

Årsrapport for 2023

Obton Global Selskabsinvestor P/S
Kristine Nielsens Gade 5, 8000 Aarhus C
CVR-nr. 35 82 29 76

Årsrapporten er fremlagt og godkendt på selskabets
ordinære generalforsamling den 13. maj 2024

DocuSigned by:

Michel Mmeh

13-May-2024 22:21 CEST

dirigent

Indholdsfortegnelse

| | Side |
|--|-------------|
| Påtegninger | |
| Ledelsespåtegning | 1 |
| Den uafhængige revisors revisionspåtegning | 2 |
| | |
| Ledelsesberetning | |
| Selskabsoplysninger | 5 |
| Ledelsesberetning | 6 |
| | |
| Årsregnskab | |
| Resultatopgørelse 1. januar - 31. december | 9 |
| Balance 31. december | 10 |
| Egenkapitalopgørelse | 12 |
| Anvendt regnskabspraksis | 13 |
| Noter | 13 |

Ledelsespåtegning

Bestyrelsen og direktionen har dags dato behandlet og godkendt årsrapporten for regnskabsåret 1. januar - 31. december 2023 for Obton Global Selskabsinvestor P/S.

Årsrapporten aflægges i overensstemmelse med årsregnskabsloven.

Det er vores opfattelse, at årsregnskabet giver et retvisende billede af selskabets aktiver, passiver og finansielle stilling pr. 31. december 2023 og resultatet af selskabets aktiviteter for regnskabsåret 1. januar - 31. december 2023.


Ledelsesberetningen indeholder efter vores opfattelse en retvisende redegørelse for de forhold, beretningen omhandler.

Årsrapporten indstilles til generalforsamlingens godkendelse.

Aarhus, den 23. april 2024


Direktion

DocuSigned by:



26-Apr-2024 | 13:48 CEST
B379DD8F1E6E4FC...
Anders Marcus
direktør

Bestyrelse

DocuSigned by:


26-Apr-2024 | 08:02 CEST
7B6F2E6E537E465...
Anders Retz Johansson
formand

DocuSigned by:


26-Apr-2024 | 14:58 CEST
D83F38C655714D8...

Niels Quist Johansen

DocuSigned by:


26-Apr-2024 | 14:25 CEST
7D245F10230F476...

Flemming Siggaard Knudsen

Den uafhængige revisors revisionspåtegning

Til kapitalejerne i Obton Global Selskabsinvestor P/S

Konklusion

Vi har revideret årsregnskabet for Obton Global Selskabsinvestor P/S for regnskabsåret 1. januar - 31. december 2023, der omfatter resultatopgørelse, balance, egenkapitalopgørelse og noter, herunder anvendt regnskabspraksis. Årsregnskabet udarbejdes efter årsregnskabsloven.

Det er vor opfattelse, at årsregnskabet giver et retvisende billede af selskabets aktiver, passiver og finansielle stilling pr. 31. december 2023 samt af resultatet af selskabets aktiviteter for regnskabsåret 1. januar - 31. december 2023 i overensstemmelse med årsregnskabsloven.

Grundlag for konklusion

Vi har udført vor revision i overensstemmelse med internationale standarder om revision og de yderligere krav, der er gældende i Danmark. Vort ansvar ifølge disse standarder og krav er nærmere beskrevet i revisionspåtegningens afsnit "Revisors ansvar for revisionen af årsregnskabet". Vi er uafhængige af selskabet i overensstemmelse med International Ethics Standards Board for Accountants' internationale retningslinjer for revisorerets etiske adfærd (IESBA's Code) og de yderligere etiske krav, der er gældende i Danmark, ligesom vi har opfyldt vore øvrige etiske forpligtelser i henhold til disse krav og IESBA Code. Det er vor opfattelse, at det opnåede revisionsbevis er tilstrækkeligt og egnet som grundlag for vor konklusion.

Ledelsens ansvar for årsregnskabet

Ledelsen har ansvaret for udarbejdelsen af et årsregnskab, der giver et retvisende billede i overensstemmelse med årsregnskabsloven. Ledelsen har endvidere ansvaret for den interne kontrol, som ledelsen anser for nødvendig for at udarbejde et årsregnskab uden væsentlig fejlinformation, uanset om denne skyldes besvigelser eller fejl.

Ved udarbejdelsen af årsregnskabet er ledelsen ansvarlig for at vurdere selskabets evne til at fortsætte driften, at oplyse om forhold vedrørende fortsat drift, hvor dette er relevant, samt at udarbejde årsregnskabet på grundlag af regnskabsprincippet om fortsat drift, medmindre ledelsen enten har til hensigt at likvidere selskabet, indstille driften eller ikke har andet realistisk alternativ end at gøre dette.

Revisors ansvar for revisionen af årsregnskabet

Vort mål er at opnå høj grad af sikkerhed for, om årsregnskabet som helhed er uden væsentlig fejlinformation, uanset om denne skyldes besvigelser eller fejl, og at afgive en revisionspåtegning med en konklusion. Høj grad af sikkerhed er et højt niveau af sikkerhed, men er ikke en garanti for, at en revision, der udføres i overensstemmelse med internationale standarder om revision og de yderligere krav, der er gældende i Danmark, altid vil afdække væsentlig fejlinformation, når sådan findes. Fejlinformationer kan opstå som følge af besvigelser eller fejl og kan betragtes som væsentlige, hvis det med rimelighed kan forventes, at de enkeltvis eller samlet har indflydelse på de økonomiske beslutninger, som regnskabsbrugerne træffer på grundlag af årsregnskabet.

Den uafhængige revisors revisionspåtegning

Som led i en revision, der udføres i overensstemmelse med internationale standarder om revision og de yderligere krav, der er gældende i Danmark, foretager vi faglige vurderinger og opretholder professionel skepsis under revisionen. Herudover:

- Identificerer og vurderer vi risikoen for væsentlig fejlinformation i årsregnskabet, uanset om denne skyldes besvigelser eller fejl, udformer og udfører revisionshandlinger som reaktion på disse risici samt opnår revisionsbevis, der er tilstrækkeligt og egnet til at danne grundlag for vor konklusion. Risikoen for ikke at opdage væsentlig fejlinformation forårsaget af besvigelser er højere end ved væsentlig fejlinformation forårsaget af fejl, idet besvigelser kan omfatte sammensværgelser, dokumentfalsk, bevidste udeladelser, vildledning eller tilsidesættelse af intern kontrol.
- Opnår vi forståelse af den interne kontrol med relevans for revisionen for at kunne udforme revisionshandlinger, der er passende efter omstændighederne, men ikke for at kunne udtrykke en konklusion om effektiviteten af selskabets interne kontrol.
- Tager vi stilling til, om den regnskabspraksis, som er anvendt af ledelsen, er passende, samt om de regnskabsmæssige skøn og tilknyttede oplysninger, som ledelsen har udarbejdet, er rimelige.
- Konkluderer vi, om ledelsens udarbejdelse af årsregnskabet på grundlag af regnskabsprincippet om fortsat drift er passende, samt om der på grundlag af det opnåede revisionsbevis er væsentlig usikkerhed forbundet med begivenheder eller forhold, der kan skabe betydelig tvivl om selskabets evne til at fortsætte driften. Hvis vi konkluderer, at der er en væsentlig usikkerhed, skal vi i vor revisionspåtegning gøre opmærksom på oplysninger herom i årsregnskabet eller, hvis sådanne oplysninger ikke er tilstrækkelige, modificere vor konklusion. Vor konklusioner er baseret på det revisionsbevis, der er opnået frem til datoen for vor revisionspåtegning. Fremtidige begivenheder eller forhold kan dog medføre, at selskabet ikke længere kan fortsætte driften.
- Tager vi stilling til den samlede præsentation, struktur og indhold af årsregnskabet, herunder noteoplysningerne, samt om årsregnskabet afspejler de underliggende transaktioner og begivenheder på en sådan måde, at der gives et retvisende billede heraf.

Vi kommunikerer med den øverste ledelse om blandt andet det planlagte omfang og den tidsmæssige placering af revisionen samt betydelige revisionsmæssige observationer, herunder eventuelle betydelige mangler i intern kontrol, som vi identificerer under revisionen.

Udtalelse om ledelsesberetningen

Ledelsen er ansvarlig for ledelsesberetningen.

Vor konklusion om årsregnskabet omfatter ikke ledelsesberetningen, og vi udtrykker ingen form for konklusion med sikkerhed om ledelsesberetningen.

I tilknytning til vor revision af årsregnskabet er det vort ansvar at læse ledelsesberetningen og i den forbindelse overveje, om ledelsesberetningen er væsentligt inkonsistent med årsregnskabet eller vor viden opnået ved revisionen eller på anden måde synes at indeholde væsentlig fejlinformation.


Den uafhængige revisors revisionspåtegning


Vort ansvar er derudover at overveje, om ledelsesberetningen indeholder krævede oplysninger i henhold til årsregnskabsloven.

Baseret på det udførte arbejde er det vor opfattelse, at ledelsesberetningen er i overensstemmelse med årsregnskabet og er udarbejdet i overensstemmelse med årsregnskabslovens krav. Vi har ikke fundet væsentlig fejlinformation i ledelsesberetningen.

Aarhus, den 23. april 2024

BDO Statsautoriseret Revisionsaktieselskab
CVR-nr. 20 22 26 70

DocuSigned by:

Morten Kristiansen Veng | 09:04 CEST
Morten Kristiansen Veng
Statsautoriseret revisor
MNE-nr. 34298

DocuSigned by:

Jonas Linn Jacobsen | 09:45 CEST
Jonas Linn Jacobsen
Statsautoriseret revisor
MNE-nr. 46611

Selskabsoplysninger

Selskabet

Obton Global Selskabsinvestor P/S
Kristine Nielsens Gade 5
8000 Aarhus C

CVR-nr.: 35 82 29 76

Regnskabsperiode: 1. januar - 31. december 2023

Hjemsted: Aarhus

Bestyrelse

Anders Retz Johansson, formand
Niels Quist Johansen
Flemming Siggaard Knudsen

Direktion

Anders Marcus, direktør

Komplementar

Obton Global Komplementaranpartsselskab

Revision

BDO Statsautoriseret Revisionsaktieselskab
Vestre Ringgade 28
8000 Aarhus C

Ledelsesberetning

Selskabets væsentligste aktiviteter

Obton Global Selskabsinvestor P/S investerer via selskabet Obton Solenergi Global P/S i solcelleanlæg fordelt på flere lande. Formålet er at opnå et forudsigeligt afkast for ejerne via risikospredning med solcelleanlæg i flere udvalgte lande. Selskabet har investeringer i solcelleanlæg i Tyskland, Belgien, Frankrig, Italien og Ungarn.

Udviklingen i aktiviteter og økonomiske forhold

Selskabets resultatopgørelse for 2023 udviser et underskud på kr. 904.273, og selskabets balance pr. 31. december 2023 udviser en egenkapital på kr. 171.481.294.

Ledelsen indstiller til udbetaling af 0,02 kr. pr. aktie (svarende til 2% på oprindelig investeret kapital). Udbyttet udbetales maj 2024.

Selskabet har efter udbetalingen af dette udbytte samlet udloddet 0,59 kr. pr. aktie svarende til 59% af oprindelig investeret kapital siden 2015.

Projektet Obton Solenergi Global blev lanceret i 2014 og aktietegningen afsluttet primo 2016. Anlæg til projektet er blevet købt løbende i takt med aktietegningen, så både 2015 og 2016 var præget primært af indkøb af anlæg. I 2021 udvidede koncernen porteføljen med en ejerandel i et større projekt i Ungarn.

2023 blev et skuffende produktionsår knap 5% under budget og med et skuffende driftsresultat. Produktionsafvigelsen fra budget skyldtes hovedsagelig lav solindstråling på tværs af Europa og i mindre grad produktionsmæssige udfordringer på enkelte anlæg.

De primære årsager til det skuffende driftsresultat var den lavere end ventede produktion, som påvirkede omsætningsniveauet negativt. Desuden måtte koncernen tilbageføre for stor medtaget avance på salget af Sarpi i 2022 regnskabet, mens der har måttet nedskrives på det mindre franske anlæg Dirac. I tillæg hertil steg omkostningerne på tværs af porteføljen af anlæg.

Årets resultat i koncernen anses som ikke tilfredsstillende.

På landebasis leverede Belgien og Tyskland positive resultater før skat, mens Ungarn bidrog med et større negativt resultat før skat. Den franske portefølje leverede et nul-resultat før skat.

I løbet af 2023 løste de verserende politiske sager i Frankrig og Belgien sig, så et forslag om at skære i eller helt fjerne den høje tarif på de potentielt berørte anlæg blev droppet. Det var positivt for koncernens og Selskabets disponible likviditet.

Koncernens samlede produktion siden selskabets start var ultimo 2023 på indeks 99,7 og dermed 0,3% under produktionsbudget.

Ledelsesberetning

Da Obton Global Selskabsinvestor P/S ikke aflægger koncernregnskab, er der, for at give overblik over selve driften i hele gruppen, udarbejdet en oversigt over de konsoliderede tal, hvor del-ejede enheder indgår pro-rata. Tallene kan ikke udledes direkte af årsrapporten.

| tDKK | Current period | Prior Period |
|-------------------------|----------------|----------------|
| Revenue | 106.608 | 124.395 |
| Other income | 2.807 | 15.758 |
| Other costs | 0 | 0 |
| Opex | -23.501 | -22.330 |
| EBITDA | 85.915 | 117.823 |
| Depriciations | -63.305 | -59.445 |
| EBIT | 22.610 | 58.378 |
| Income from investments | 0 | 2.468 |
| Financial income | 2.466 | 212 |
| Financial expenses | -29.608 | -29.780 |
| EBT | -4.532 | 31.277 |
| Income Tax | 3.487 | -6.251 |
| Minority interest | 0 | 0 |
| Net profit/loss | -1.045 | 25.026 |

| tDKK | Current period | Prior Period |
|--------------------------------|----------------|----------------|
| Tangible assets | 620.610 | 648.053 |
| Other longterm assets | 36.963 | 65.189 |
| Non-current assets | 657.572 | 713.242 |
| Trade receivables | 8.707 | 15.458 |
| Other receivables | 14.179 | 16.859 |
| Tax receivables | 517 | 142 |
| Cash | 48.032 | 55.751 |
| Deposit cash | 34.320 | 30.156 |
| Current assets | 105.754 | 118.367 |
| Total | 763.326 | 831.609 |
| Equity | 215.305 | 241.000 |
| Non-controlling interest | 0 | 0 |
| Total equity | 215.305 | 241.000 |
| Loans | 413.966 | 462.258 |
| Derivatives | -8.869 | -17.373 |
| Provisions | 33.475 | 39.314 |
| Non-current liabilities | 438.572 | 484.199 |
| Trade payables | 3.778 | 6.226 |
| Tax payables | 0 | 591 |
| Other liabilities | 105.671 | 99.592 |
| Current liabilities | 109.449 | 106.410 |
| Total | 763.326 | 831.609 |

Betydningsfulde hændelser, som er indtruffet efter regnskabsårets afslutning

Der er efter regnskabsårets afslutning ikke indtruffet begivenheder, som væsentligt vil kunne påvirke selskabets finansielle stilling.

Ledelsesberetning

Forventninger til 2024

Ledelsens fokus for 2024 er på fortsat driftsoptimering af koncernens anlægsportefølje samt på muligheder for at optimere porteføljesammensætningen. Det forventes at koncernen resultat før skat i 2024 ligger på 10-15 mio. kr.

Lønoplysninger

I henhold til lov om forvaltere af alternative investeringsfonde m.v. (FAIF-loven), jf. § 61, stk. 3, pkt. 5 og 6 skal der gives følgende oplysninger.

Den samlede lønsum for 2023 til ansatte, ekskl. Ledelsen, hos forvalteren Obton Forvaltning A/S udgør 33.636 tkr., hvoraf 33.636. tkr. er fast løn og 0 tkr. er variabel løn.

Den samlede lønsum til ledelsen hos forvalteren udgør 1.333 tkr., hvoraf 1.333 tkr. er fast løn og 0 tkr. er variabel løn.

Den samlede lønsum til ansatte hos forvalteren, som i henhold til FAIF-loven har væsentlig indflydelse på risikoprofilen for de forvaltede investeringsfonde udgør 5.358 tkr., hvoraf 5.358 er fast løn og 0 tkr. er variabel løn.

Der udbetales ikke præferenceafkast til nogen ansatte eller ledelsen hos Obton Forvaltning A/S fra nogen af de forvaltede investeringsfonde.

Der findes ikke oplysninger, som muliggør allokering af de samlede lønsummer til de enkelte forvaltede investeringsfonde.

Det gennemsnitlige antal beskæftigede hos forvalteren i 2023 omregnet til heltidsbeskæftigede udgør 19.

Resultatopgørelse 1. januar - 31. december

| | <u>Note</u> | <u>2023</u> kr. | <u>2022</u> kr. |
|--|-------------|------------------------|--------------------------|
| Bruttotab | | -174.810 | -247.512 |
| Personaleomkostninger | 2 | <u>-35.000</u> | <u>-35.000</u> |
| Resultat før af- og nedskrivninger (EBITDA) | | -209.810 | -282.512 |
| Indtægter af kapitalandele i tilknyttede virksomheder | | -808.396 | 16.808.427 |
| Renteindtægter fra tilknyttede virksomheder | | 99.741 | 0 |
| Finansielle indtægter | | 14.192 | 1.168 |
| Finansielle omkostninger | | <u>0</u> | <u>-639</u> |
| Årets resultat | | <u>-904.273</u> | <u>16.526.444</u> |
| | | | |
| Foreslået udbytte | | 3.500.000 | 0 |
| Ekstraordinært udbytte | | 12.250.000 | 0 |
| Reserve for nettoopskrivning efter den indre værdis metode | | -808.396 | 16.808.427 |
| Overført resultat | | <u>-15.845.877</u> | <u>-281.983</u> |
| | | <u>-904.273</u> | <u>16.526.444</u> |

Balance 31. december

| | <u>Note</u> | <u>2023</u> kr. | <u>2022</u> kr. |
|--|-------------|----------------------------------|----------------------------------|
| Aktiver | | | |
| Kapitalandele i tilknyttede virksomheder | 3 | <u>166.570.854</u> | <u>186.450.317</u> |
| Finansielle anlægsaktiver | | <u>166.570.854</u> | <u>186.450.317</u> |
| Anlægsaktiver i alt | | <u>166.570.854</u> | <u>186.450.317</u> |
| Tilgodehavender hos tilknyttede virksomheder | | 4.818.212 | 3.086.947 |
| Andre tilgodehavender | | <u>31.077</u> | <u>47.132</u> |
| Tilgodehavender | | <u>4.849.289</u> | <u>3.134.079</u> |
| Likvide beholdninger | | <u>137.121</u> | <u>363.774</u> |
| Omsætningsaktiver i alt | | <u>4.986.410</u> | <u>3.497.853</u> |
| Aktiver i alt | | <u><u>171.557.264</u></u> | <u><u>189.948.170</u></u> |

Balance 31. december

| | <u>Note</u> | <u>2023</u> | <u>2022</u> |
|--|-------------|----------------------------------|----------------------------------|
| | | kr. | kr. |
| Passiver | | | |
| Virksomhedskapital | | 87.500.000 | 87.500.000 |
| Reserve for nettoopskrivning efter den indre værdis metode | | 0 | 13.384.446 |
| Overført resultat | | 80.481.294 | 88.976.919 |
| Foreslået udbytte for regnskabsåret | | <u>3.500.000</u> | <u>0</u> |
| Egenkapital | | <u>171.481.294</u> | <u>189.861.365</u> |
| Leverandører af varer og tjenesteydelser | | 46.813 | 60.948 |
| Anden gæld | | <u>29.157</u> | <u>25.857</u> |
| Kortfristede gældsforpligtelser | | <u>75.970</u> | <u>86.805</u> |
| Gældsforpligtelser i alt | | <u>75.970</u> | <u>86.805</u> |
| Passiver i alt | | <u><u>171.557.264</u></u> | <u><u>189.948.170</u></u> |

Egenkapitalopgørelse

| | Virksomheds- kapital | Reserve for nettoopskriv- ning efter den indre værdis metode | Overført resultat | Foreslået ud- bytte for regnskabsåret | Foreslået ekstraordinær t udbytte | I alt |
|--|-------------------------|--|----------------------|---|---|--------------------|
| Egenkapital 1. januar 2023 | 87.500.000 | 13.384.446 | 88.976.918 | 0 | 0 | 189.861.364 |
| Betalt ekstraordinært udbytte | 0 | 0 | 0 | 0 | -12.250.000 | -12.250.000 |
| Valutakursregulering udenlandske enheder | 0 | 12.973 | 0 | 0 | 0 | 12.973 |
| Øvrige egenkapitalbevægelser | 0 | -5.238.770 | 0 | 0 | 0 | -5.238.770 |
| Årets resultat | 0 | -808.396 | -15.845.877 | 3.500.000 | 12.250.000 | -904.273 |
| Udloddet udbytte fra kapitalinteresser | 0 | -13.845.270 | 13.845.270 | 0 | 0 | 0 |
| Overførsel af negativ reserve | 0 | 6.495.017 | -6.495.017 | 0 | 0 | 0 |
| Egenkapital 31. december 2023 | 87.500.000 | 0 | 80.481.294 | 3.500.000 | 0 | 171.481.294 |

Kursen på indre værdi udgør pr. 31. december 2023 kurs 1,96, svarende til 0,98 pr. aktie

Noter

1 Anvendt regnskabspraksis

Årsrapporten for Obton Global Selskabsinvestor P/S for 2023 er aflagt i overensstemmelse med årsregnskabslovens bestemmelser for virksomheder i regnskabsklasse B med tilvalg af regler fra regnskabsklasse C.

Den anvendte regnskabspraksis er uændret i forhold til sidste år.

Årsrapporten for 2023 er aflagt i kr.

Resultatopgørelsen

Andre eksterne omkostninger

Andre eksterne omkostninger omfatter omkostninger til administration mv.

Personaleomkostninger

Personaleomkostninger omfatter honorar til besyrelsen.

Finansielle indtægter og omkostninger

Finansielle indtægter og omkostninger indregnes i resultatopgørelsen med de beløb, der vedrører regnskabsåret. Finansielle poster omfatter renteindtægter og -omkostninger, realiserede og urealiserede kursgevinster og -tab vedrørende værdipapirer, gæld og transaktioner i fremmed valuta, amortisering af realkreditlån samt tillæg og godtgørelser under acontoskatteordningen mv.

Indtægter af kapitalandele i tilknyttede virksomheder

I moderselskabets resultatopgørelse indregnes den forholdsmæssige andel af de enkelte tilknyttede virksomheders resultat efter fuld eliminering af intern avance/tab og fradrag af afskrivning på goodwill.

Ved afhændelser indregnes eventuel fortjeneste, når de økonomiske rettigheder knyttet til de solgte kapitalandele overføres, dog tidligst når fortjenesten er realiseret eller anses som realisabel. Desuden indgår realiserede tab udover nedskrivninger, når sådanne må konstateres.

Skat af årets resultat

Da selskabet ikke er selvstændigt skattepligtig, indgår det skattemæssige resultat af selskabet i selskabsdeltagernes samlede indkomst- og formueforhold vedrørende regnskabsåret. Årets indkomstskatter indregnes ikke i resultatopgørelsen.

Noter

1 Anvendt regnskabspraksis

Balancen

Kapitalandele i tilknyttede virksomheder

Kapitalandele i tilknyttede virksomheder som he der måles til den forholdsmæssige andel af virksomhedernes indre værdi opgjort efter koncernens regnskabspraksis med fradrag eller tillæg af urealiserede koncerninterne avancer og tab og med tillæg af resterende merværdier og positiv goodwill opgjort efter overtagelsesmetoden. Negativ goodwill indregnes i resultatopgørelsen ved købet af kapitalandelen. Vedrører den negative goodwill overtagne eventualforpligtelser, indtægtsføres negativ goodwill først, når eventualforpligtelserne er afviklet eller bortfaldet.

Kapitalandele i tilknyttede virksomheder som he der med regnskabsmæssig negativ indre værdi måles til kr. 0, og et eventuelt tilgodehavende hos disse virksomheder nedskrives, i det omfang tilgodehavendet er uerholdeligt. I det omfang modervirksomheden har en retlig eller faktisk forpligtelse til at dække en underbalance, der overstiger tilgodehavendet, indregnes det resterende beløb under hensatte forpligtelser.

Nettoopskrivning af kapitalandele i tilknyttede virksomheder som he der bindes som reserve for nettoopskrivning efter den indre værdis metode under egenkapitalen, i det omfang den regnskabsmæssige værdi overstiger kostprisen. Udbytter fra dattervirksomheder, der forventes vedtaget inden godkendelsen af årsrapporten for Obton Global Selskabsinvestor P/S, bindes ikke på opskrivningsreserven.

Værdiforringelse af anlægsaktiver

Den regnskabsmæssige værdi af finansielle anlægsaktiver vurderes årligt for indikationer på værdiforringelse, ud over det som udtrykkes ved afskrivning.

Tilgodehavender

Tilgodehavender måles til amortiseret kostpris, hvilket sædvanligvis svarer til nominel værdi. Værdien reduceres med nedskrivning til imødegåelse af forventede tab.

Likvide beholdninger

Likvide beholdninger omfatter kontante bankindeståender.

Selskabsskat og udskudt skat

Selskabet er ikke et selvstændigt skattesubjekt, hvorfor der ikke er indregnet aktuel skat eller udskudt skat. Aktuel skat og udskudt skat, som måles af midlertidige forskelle mellem regnskabsmæssig og skattemæssig værdi af aktiver og forpligtelser, påhviler de enkelte selskabsdeltagere.

Gældsforpligtelser

Gældsforpligtelser, som omfatter gæld til leverandører, tilknyttede virksomheder samt anden gæld, måles til amortiseret kostpris, hvilket sædvanligvis svarer til nominel værdi.

Noter

| | <u>2023</u> | <u>2022</u> |
|---|---------------------------|---------------------------|
| | kr. | kr. |
| 2 Personalemkostninger | | |
| Lønninger | <u>35.000</u> | <u>35.000</u> |
| | <u>35.000</u> | <u>35.000</u> |
| | | |
| Heraf udgør vederlag til bestyrelse: | | |
| Bestyrelse | <u>35.000</u> | <u>35.000</u> |
| | <u>35.000</u> | <u>35.000</u> |
| | | |
| Antal heltidsbeskæftigede personer i gennemsnit | <u>4</u> | <u>4</u> |
| | | |
| 3 Kapitalandele i tilknyttede virksomheder | | |
| Kostpris 1. januar 2023 | <u>173.065.871</u> | <u>173.065.871</u> |
| Kostpris 31. december 2023 | <u>173.065.871</u> | <u>173.065.871</u> |
| | | |
| Værdireguleringer 1. januar 2023 | 13.384.446 | -15.230.436 |
| Årets resultat | -808.396 | 16.808.427 |
| Udbytte modtaget | -13.845.270 | -13.845.270 |
| Øvrige egenkapitalbevægelser, netto | <u>-5.225.797</u> | <u>25.651.725</u> |
| Værdireguleringer 31. december 2023 | <u>-6.495.017</u> | <u>13.384.446</u> |
| | | |
| Regnskabsmæssig værdi 31. december 2023 | <u>166.570.854</u> | <u>186.450.317</u> |