

C 1ST ApS

Kochsgade 31C, 3., 5000 Odense C
CVR-nr. 35 80 28 43


Årsrapport 2022

Godkendt på selskabets ordinære generalforsamling
den 26. juni 2023

Dirigent:

Brian Jakobsen





Vores vision er

at skabe succes for butikker, i en verden fuld af forandring

Vores mission er

at understøtte kundeoplevelser udover det sædvanlige, ved at være den førende softwareplatform til butiksadministration.



Penneo dokumentnøgle: 1OX1M3WJ3-MEMBZ

Indhold

Ledelsespåtegning	Side 2
Den uafhængige revisors erklæring om opstilling af årsregnskab	Side 4
Ledelsesberetning	Side 5
Årsregnskab 1. januar - 31. december	Side 8
Resultatopgørelse	Side 9
Balance	Side 10
Egenkapitalopgørelse	Side 12
Noter	Side 13

Ledelsespåtegning

Bestyrelse og direktion har dags dato behandlet og godkendt årsrapporten for C 1ST ApS for regnskabsåret 1. januar - 31. december 2022.


Årsrapporten, der ikke er revideret, er aflagt i overensstemmelse med årsregnskabsloven. Bestyrelse og direktion anser betingelser for at undlade revision for opfyldt.

Det er vores opfattelse, at årsregnskabet giver et retvisende billede af selskabets aktiver, passiver og finansielle stilling pr. 31. december 2022 samt af resultatet af selskabets aktiviteter for regnskabsåret 1. januar - 31. december 2022.

Det er endvidere vores opfattelse, at ledelsesberetningen indeholder en retvisende redegørelse for de forhold, beretningen omhandler.

Årsrapporten indstilles til generalforsamlingens godkendelse.

Odense, den 26. juni 2023



Direktion



Brian Jakobsen



Rasmus Melbye

Bestyrelse



Torben Frigaard
(formand)



Jens Sørensen



Brian Jakobsen



Lasse Melbye



Rasmus Melbye

Den uafhængige revisors erklæring om opstilling af årsregnskab

Til den daglige ledelse i C 1ST ApS

Vi har opstillet årsregnskabet for C 1ST ApS for regnskabsåret 1. januar - 31. december 2022 på grundlag af selskabets bogføring og øvrige oplysninger, som I har tilvejebragt.

Årsregnskabet omfatter resultatopgørelse, balance, egenkapitalopgørelse og noter, herunder anvendt regnskabspraksis.

Vi har udført opgaven i overensstemmelse med ISRS 4410 Opgaver om opstilling af finansielle oplysninger.

Vi har anvendt vores faglige ekspertise til at assistere jer med at udarbejde og præsentere årsregnskabet i overensstemmelse med årsregnskabsloven. Vi har overholdt relevante bestemmelser i revisorloven og International Ethics Standards Board for Accountants' internationale retningslinjer for revisoreres etiske adfærd (IESBA Code), herunder principper om integritet, objektivitet, professionel kompetence og fornøden omhu.

Årsregnskabet samt nøjagtigheden og fuldstændigheden af de oplysninger, der er anvendt til opstillingen af årsregnskabet, er jeres ansvar.

Da en opgave om opstilling af finansielle oplysninger ikke er en erklæringsopgave med sikkerhed, er vi ikke forpligtet til at verificere nøjagtigheden eller fuldstændigheden af de oplysninger, som I har givet os til brug for at opstille årsregnskabet. Vi udtrykker derfor ingen revisions- eller review-konklusion om, hvorvidt årsregnskabet er udarbejdet i overensstemmelse med årsregnskabsloven.

Odense, den 26. juni 2023
EY Godkendt Revisionspartnerselskab
CVR-nr. 30 70 02 28

Louise Greve
statsaut. revisor
mne48485



Ledelsesberetning

Oplysninger om selskabet

Navn C 1ST ApS
Adresse, postnr., by Kochsgade 31C, 3., 5000 Odense C

CVR-nr. 35 80 28 43
Stiftet 10. februar 2014
Hjemstedskommune Odense
Regnskabsår 1. januar - 31. december

Bestyrelse Torben Frigaard, formand
Jens Sørensen
Brian Jakobsen
Lasse Melbye
Rasmus Melbye

Direktion Brian Jakobsen
Rasmus Melbye

Ledelsesberetning

Virksomhedens væsentligste aktiviteter

Selskabets formål er at drive virksomhed med udvikling og service af software, samt aktiviteter i tilknytning hertil.

Udvikling i aktiviteter og økonomiske forhold

Virksomhedens resultatopgørelse for 2022 udviser et overskud på 2.132.146 kr. mod et overskud på 187.000 kr. sidste år, og virksomhedens balance pr. 31. december 2022 udviser en egenkapital på 3.972.438 kr.

Ledelsen anser årets resultat for meget tilfredsstillende, da man formåede at opnå betydelig vækst samtidig med at opbygge en stærk og solid organisation, udvikle sit produkt og tiltrække nye kunder. Der er blevet investeret massivt i produktudvikling og ansættelse af nye medarbejdere, hvilket har ført til en næsten fordobling af antallet af ansatte i løbet af 2022 til 23 personer.

Det er bemærkelsesværdigt, at man som Software as a Service-virksomhed i vækst og udvikling, har formået at generere overskud, have god likviditet og være solidt funderet til yderligere vækst. En stærk og stabil økonomisk situation er skabt, hvilket giver virksomheden mulighed for at fortsætte sin vækstrejse.

En betydelig del af fremgangen skyldes investeringerne

i produktet, hvor virksomheden har udviklet mange nye funktioner og moduler. Disse tiltag har gjort virksomheden attraktiv i endnu flere brancher og vertikaler. Resultatet er, at virksomheden snart når milepælen på 1000 butikker i sin kundeportefølje og i løbet af 2022 håndterede transaktioner i kundernes butikker til en værdi af over 2 milliarder kroner.

Virksomheden har også lukket flere større salgsaftaler og succesfuldt onboardet større danske detailkæder, hvilket forventes at have en positiv indvirkning på næste års regnskab. Derudover er der etableret flere samarbejder med store partnere inden for betaling og fintech, og der er flere internationale samarbejder på vej. Interessen fra udenlandske kunder er stigende, hvilket afspejler virksomhedens planer om at ekspandere internationalt.

Virksomheden har store forventninger til 2023 og forventer en vækst på mindst 60 procent i sin topline. Den er godt rustet til at udnytte de muligheder, der venter, og ser frem til at fortsætte sin rejse med at levere innovative løsninger og skabe værdi for kunderne.

Begivenheder efter balancedagen

Der er ikke efter balancedagen indtruffet begivenheder af væsentlig betydning for virksomhedens finansielle stilling.




customers 1st

Årsrapport 2022



entroy: 10X1M-2W0EF-WM80Y-3CTT4-YJWJ3-MEMBZ



customers 1st

Årsrapport 2022

Årsregnskab

Årsregnskab 1. januar - 31. december

Resultatopgørelse

Note	kr.	2022	2021
2	Bruttofortjeneste	6.518.042	4.878.625
	Personaleomkostninger	-3.279.965	-4.552.891
	Afskrivninger af immaterielle og materielle anlægsaktiver	-501.179	-96.349
	Resultat før finansielle poster	2.736.898	229.385
	Finansielle indtægter	102	489
	Finansielle omkostninger	-5.188	-2.450
3	Resultat før skat	2.731.812	227.424
	Skat af årets resultat	-599.666	-40.424
	Årets resultat	2.132.146	187.000
Forslag til resultatdisponering			
	Øvrige lovpligtige reserver	1.519.814	0
	Overført resultat	612.332	187.000
		2.132.146	187.000

Årsregnskab 1. januar - 31. december

customers 1st

Årsrapport 2022

Balance

Note	kr.	2022	2021
	AKTIVER		
	Anlægsaktiver		
4	Immaterielle anlægsaktiver		
	Færdiggjorte udviklingsprojekter	1.948.480	0
		<u>1.948.480</u>	<u>0</u>
5	Materielle anlægsaktiver		
	Indretning af lejede lokaler	130.496	212.739
		<u>130.496</u>	<u>212.739</u>
	Finansielle anlægsaktiver		
	Deposita, finansielle anlægsaktiver	104.000	104.000
		<u>104.000</u>	<u>104.000</u>
	Anlægsaktiver i alt	<u>2.182.976</u>	<u>316.739</u>
	Omsætningsaktiver		
	Tilgodehavender		
	Tilgodehavender fra salg og tjenesteydelser	285.087	242.887
	Andre tilgodehavender	6.381	5.653
	Periodeafgrænsningsposter	0	28.500
		<u>291.468</u>	<u>277.040</u>
	Likvide beholdninger	3.098.449	2.939.146
	Omsætningsaktiver i alt	<u>3.389.917</u>	<u>3.216.186</u>
	AKTIVER I ALT	<u>5.572.893</u>	<u>3.532.925</u>

Årsregnskab 1. januar - 31. december

customers 1st

Årsrapport 2022

Balance

Note	kr.	2022	2021
	PASSIVER		
	Egenkapital		
	Selskabskapital	59.524	59.524
	Reserve for udviklingsomkostninger	1.519.814	0
	Overført resultat	2.393.100	1.780.768
	Egenkapital i alt	3.972.438	1.840.292
	Hensatte forpligtelser		
	Udskudt skat	427.079	2.452
	Hensatte forpligtelser i alt	427.079	2.452
	Gældsforpligtelser		
	Kortfristede gældsforpligtelser		
	Leverandører af varer og tjenesteydelser	195.328	202.884
	Skyldig selskabsskat	90.234	61.312
	Gæld til selskabsdeltagere og ledelse	60	1.721
	Anden gæld	887.754	1.424.264
		1.173.376	1.690.181
	Gældsforpligtelser i alt	1.173.376	1.690.181
	PASSIVER I ALT	5.572.893	3.532.925

- 1 Anvendt regnskabspraksis
6 Kontraktlige forpligtelser og eventualposter m.v.
7 Sikkerhedsstillelser

Årsregnskab 1. januar - 31. december

Egenkapitalopgørelse

kr.

	Selskabskapital	Reserve for udviklingsomkostninger	Overført resultat	I alt
Egenkapital 1. januar 2021	59.524	0	1.593.768	1.653.292
Overført via resultatdisponering	0	0	187.000	187.000
Egenkapital 1. januar 2022	59.524	0	1.780.768	1.840.292
Overført via resultatdisponering	0	1.519.814	612.332	2.132.146
Egenkapital				
31. december 2022	59.524	1.519.814	2.393.100	3.972.438

Årsregnskab 1. januar - 31. december

Noter

1 Anvendt regnskabspraksis

Årsrapporten for C 1ST ApS for 2022 er aflagt i overensstemmelse med årsregnskabslovens bestemmelser for klasse B-virksomheder med tilvalg af visse bestemmelser for klasse C.

Årsregnskabet er aflagt efter samme regnskabspraksis som sidste år.

Præsentationsvaluta

Årsregnskabet er aflagt i danske kroner (kr.).

Resultatopgørelsen

Nettoomsætning

Virksomheden har valgt IAS 11/IAS18 som fortolkningsbidrag for indregning af omsætning.

Indtægterne fra salg af handelsvarer og færdigvarer indregnes i nettoomsætningen, når overgang af de væsentligste fordele og risici til køber har fundet sted, indtægten kan opgøres pålideligt og betaling forventes modtaget. Tidspunktet for overgang af de væsentligste fordele og risici tager udgangspunkt i standardiserede leveringsbetingelser baseret på Incoterms[®] 2010.

Licens- og royaltyindtægter indregnes over aftaleperioden i

overensstemmelse med aftalens indhold.

Omsætning fra tidsbegrænsede softwarelicenser periodiseres og indregnes lineært over licensperioden i henhold til indgået kontrakt.

Salg af tidsubegrænsede softwarelicenser indregnes som salg af varer, hvorved omsætning indregnes, når overgang af de væsentligste fordele og risici til køber har fundet sted, indtægten kan opgøres pålideligt og betaling forventes modtaget.

Nettoomsætning måles til dagsværdien af det aftale vederlag ekskl. moms og afgifter opkrævet på vegne af tredjepart. Alle former for afgivne rabatter indregnes i nettoomsætningen.

Bruttofortjeneste

I resultatopgørelsen er nettoomsætning, andre driftsindtægter og eksterne omkostninger med henvisning til årsregnskabslovens § 32 sammendraget til én regnskabspost benævnt bruttofortjeneste.

Vareforbrug

Vareforbrug omfatter kostprisen på de varer, som er medgået til at opnå årets nettoomsætning.

Andre eksterne omkostninger

Andre eksterne omkostninger omfatter omkostninger vedrørende virksomhedens primære aktivitet, der er afholdt i årets løb, herunder omkostninger til distribution, salg,

Årsregnskab 1. januar - 31. december

reklame, administration, lokaler, tab på debitorer, ydelser på operationelle leasingkontrakter m.v.

Personaleomkostninger

Personaleomkostninger omfatter løn og gager, inklusive feriepenge og pensioner, samt andre omkostninger til social sikring m.v. til virksomhedens medarbejdere. I personaleomkostninger er fratrukket modtagne godtgørelser fra offentlige myndigheder.

Noter

1 Anvendt regnskabspraksis (fortsat)

Afskrivninger

Afskrivninger omfatter afskrivninger på immaterielle og materielle anlægskativer.

Afskrivningsgrundlaget, der opgøres som kostprisen med fradrag af eventuel restværdi, afskrives lineært over for den forventede brugstid, baseret på følgende vurdering af aktivernes forventede brugstider.

Færdiggjorte udviklingsprojekter	3 år
Indretning af lejede lokaler	3 år

Finansielle indtægter og omkostninger

Finansielle indtægter og omkostninger indregnes i resultatopgørelsen med de beløb, der vedrører regnskabsåret. Finansielle poster omfatter renteindtægter og -omkostninger

samt tillæg og godtgørelse under acontoskatteordningen m.v.

Skat

Skat af årets resultat omfatter aktuel skat af årets forventede skattepligtige indkomst og årets regulering af udskudt skat. Årets skat indregnes i resultatopgørelsen med den del, der kan henføres til årets resultat, og i egenkapitalen med den del, som kan henføres til transaktioner indregnet i egenkapitalen.

Balancen

Immaterielle anlægsaktiver

Udviklingsomkostninger omfatter omkostninger, gager og afskrivninger, der direkte og indirekte kan henføres til udviklingsaktiviteter.

Udviklingsprojekter, der er klart definerede og identificerbare, og hvor den tekniske gennemførlighed, tilstrækkelige ressourcer og et potentielt fremtidigt marked eller udviklingsmulighed kan påvises, og hvor det er hensigten at fremstille, markedsføre eller anvende projektet, indregnes som immaterielle aktiver, hvis kostprisen kan opgøres pålideligt, og der er tilstrækkelig sikkerhed for, at den fremtidige indtjening kan dække produktions- salgs- og administrationsomkostninger samt udviklingsomkostningerne. Øvrige udviklingsomkostninger indregnes i resultatopgørelsen, efterhånden som omkostningerne afholdes.

Udviklingsomkostninger, der er indregnet i balancen, måles til kostpris med fradrag af akkumulerede af- og nedskrivninger.

Årsregnskab 1. januar - 31. december

Efter færdiggørelsen af udviklingsarbejdet afskrives udviklingsomkostninger lineært over den vurderede økonomiske brugstid. Afskrivningsperioden udgør sædvanligvis 3 år og overstiger ikke 10 år.

Materielle anlægskativer

Materielle anlægsaktiver måles til kostpris med fradrag af akkumulerede af- og nedskrivninger. Kostprisen omfatter anskaffelsesprisen og omkostninger direkte knyttet til anskaffelsen indtil det tidspunkt, hvor aktivet er klar til brug.

Deposita, finansielle anlægsaktiver

Deposita måles til kostpris.

Noter

1 Anvendt regnskabspraksis (fortsat)

Værdiforringelse af anlægsaktiver

Den regnskabsmæssige værdi materielle- og immaterielle anlægsaktiver vurderes årligt for indikationer på værdiforringelse.

Foreligger der indikationer på værdiforringelse, foretages nedskrivningstest af hvert enkelt aktiv henholdsvis gruppe af aktiver. Der foretages nedskrivning til genindvindingsværdien, hvis denne er lavere end den regnskabsmæssige værdi.

Som genindvindingsværdi anvendes den højeste værdi af nettosalgspris og kapitalværdi. Kapitalværdien opgøres

som nutidsværdien af de forventede nettopengestrømme fra anvendelsen af aktivet eller aktivgruppen og forventede nettopengestrømme ved salg af aktivet eller aktivgruppen efter endt brugstid.

Tidligere indregnede nedskrivninger tilbagesføres, når begrundelsen for nedskrivningen ikke længere består.

Noter

1 Anvendt regnskabspraksis (fortsat)

Tilgodehavender

Virksomheden har valgt IAS 39 som fortolkningsbidrag for nedskrivninger af finansielle tilgodehavender.

Tilgodehavender måles til amortiseret kostpris.

Der foretages nedskrivning til imødegåelse af tab, hvor der vurderes at være indtruffet en objektiv indikation på, at et tilgodehavende er værdiforringet.

Nedskrivninger opgøres som forskellen mellem den regnskabsmæssige værdi af tilgodehavender realisationsværdien.

Periodeafgrænsningsposter

Periodeafgrænsningsposter, indregnet under aktiver, omfatter forudbetalte omkostninger vedrørende efterfølgende regnskabsår.

Årsregnskab 1. januar - 31. december

Likvider

Likvider omfatter likvide beholdninger.

Selskabsskat

Aktuelle skatteforpligtelser og tilgodehavende aktuel skat indregnes i balancen som beregnet skat af årets skattepligtige indkomst, reguleret for skat af tidligere års skattepligtige indkomster samt betalte acontoskatter.

Udskudt skat måles efter den balanceorienterede gælds metode af alle midlertidige forskelle mellem regnskabsmæssig og skattemæssig værdi af aktiver og forpligtelser.

Udskudt skat måles på grundlag af de skatteregler og skattesatser, der med balancedagens lovgivning vil være gældende, når den udskudte skat forventes udløst som aktuel skat. Udskudte skatteaktiver indregnes med den værdi, som de forventes at blive udnyttet med, enten ved udligning af skat af fremtidig indtjening eller ved modregning i udskudte skatteforpligtelser inden for samme jurisdiktion. Ændring i udskudt skat som følge af ændringer i skattesatser indregnes i resultatopgørelsen.

Andre gældsforpligtelser

Andre gældsforpligtelser måles til nettorealisationsværdien.

Årsregnskab 1. januar - 31. december

Noter

kr.	2022	2021
2 Personaleomkostninger		
Lønninger	5.160.720	4.210.811
Pensioner	225.120	181.915
Andre omkostninger til social sikring	113.001	73.066
Andre personaleomkostninger	119.300	87.099
Personaleomkostninger overført til aktiver	-2.338.176	0
	<u>3.279.965</u>	<u>4.552.891</u>
Gennemsnitligt antal fuldtidsbeskæftigede	<u>11</u>	<u>10</u>
3 Skat af årets resultat		
Beregnet skat af årets skattepligtige indkomst	183.234	61.312
Årets regulering af udskudt skat	424.627	-7.142
Regulering af skat vedrørende tidligere år	-8.195	-13.746
	<u>599.666</u>	<u>40.424</u>

Årsregnskab 1. januar - 31. december

Noter

kr.

4 Immaterielle anlægsaktiver

Tilgange

Kostpris 31. december 2022

Afskrivninger

Af- og nedskrivninger 31. december 2022

Regnskabsmæssig værdi 31. december 2022

Afskrives over

Udviklingsomkostninger består af egenudvikling af software og platform, som forventeligt vil bidrage positivt til den fremtidige omsætning samt indtjening

5 Materielle anlægsaktiver

Kostpris 1. januar 2022

Tilgange

Kostpris 31. december 2022

Af- og nedskrivninger 1. januar 2022

Afskrivninger

Af- og nedskrivninger 31. december 2022

Regnskabsmæssig værdi 31. december 2022

Afskrives over

Færdiggjorte udviklingsprojekter

2.338.176

2.338.176

389.696

389.696

1.948.480

3 år

Indretning af lejede lokaler

319.428

29.240

348.668

106.689

111.483

218.172

130.496

3 år

Årsregnskab 1. januar - 31. december

Noter

6 Kontraktlige forpligtelser og eventuelposter m.v.

Andre økonomiske forpligtelser

Leje- og leasingforpligtelser omfatter huslejeforpligtelse med i alt 107 t.kr. pr. 31. december 2022.

Sikkerhedsstillelser

7 Der er ingen sikkerhedsstillelser pr. 31. december 2022.

customers 1st®

customers 1st

Årsrapport 2022

PENNEO

Underskrifterne i dette dokument er juridisk bindende. Dokumentet er underskrevet via Penneo™ sikker digital underskrift. Underskrivernes identiteter er blevet registereret, og informationerne er listet herunder.

“Med min underskrift bekræfter jeg indholdet og alle datoer i dette dokument.”

Rasmus Rode Melbye

Direktion

På vegne af: C 1ST ApS

Serienummer: 81e15c9c-4bb6-4210-a50e-e5494b5467bc

IP: 80.208.xxx.xxx

2023-06-26 12:56:46 UTC



Rasmus Rode Melbye

Bestyrelse

På vegne af: C 1ST ApS

Serienummer: 81e15c9c-4bb6-4210-a50e-e5494b5467bc

IP: 80.208.xxx.xxx

2023-06-26 12:56:46 UTC



Brian Jes Jakobsen

Direktion

På vegne af: C 1ST ApS

Serienummer: 36ca3ac9-63bb-4d7a-a601-7cdc696c3964

IP: 80.208.xxx.xxx

2023-06-26 13:08:00 UTC



Brian Jes Jakobsen

Dirigent

På vegne af: C 1ST ApS

Serienummer: 36ca3ac9-63bb-4d7a-a601-7cdc696c3964

IP: 80.208.xxx.xxx

2023-06-26 13:08:00 UTC



Brian Jes Jakobsen

Bestyrelse

På vegne af: C 1ST ApS

Serienummer: 36ca3ac9-63bb-4d7a-a601-7cdc696c3964

IP: 80.208.xxx.xxx

2023-06-26 13:08:00 UTC



Lasse Rode Melbye

Bestyrelse

På vegne af: C 1ST ApS

Serienummer: 7381aa4a-d646-420d-897b-ccbb5d0cc01f

IP: 80.208.xxx.xxx

2023-06-26 13:18:50 UTC



Penneo dokumentnøgle: 10X1M-2W0EF-WM80Y-JCTT4-YJWJ3-MEMMBZ

Dette dokument er underskrevet digitalt via **Penneo.com**. Signeringsbeviserne i dokumentet er sikret og valideret ved anvendelse af den matematiske hashværdi af det originale dokument. Dokumentet er låst for ændringer og tidsstempelt med et certifikat fra en betroet tredjepart. Alle kryptografiske signeringsbeviser er indlejret i denne PDF, i tilfælde af de skal anvendes til validering i fremtiden.

Sådan kan du sikre, at dokumentet er originalt

Dette dokument er beskyttet med et Adobe CDS certifikat. Når du åbner dokumentet

i Adobe Reader, kan du se, at dokumentet er certificeret af **Penneo e-signature service** <penneo@penneo.com>. Dette er din garanti for, at indholdet af dokumentet er uændret.

Du har mulighed for at efterprøve de kryptografiske signeringsbeviser i indlejret i dokumentet ved at anvende Penneos validator på følgende websted: <https://penneo.com/validator>

PENNEO

Underskrifterne i dette dokument er juridisk bindende. Dokumentet er underskrevet via Penneo™ sikker digital underskrift. Underskrivernes identiteter er blevet registreret, og informationerne er listet herunder.

“Med min underskrift bekræfter jeg indholdet og alle datoer i dette dokument.”

Torben Frigaard Rasmussen

Bestyrelsesformand

På vegne af: C 1ST ApS

Serienummer: eea312cf-801d-47b1-bb74-263df392ff93

IP: 80.63.xxx.xxx

2023-06-26 14:30:59 UTC



Jens Sørensen

Bestyrelse

På vegne af: C 1ST ApS

Serienummer: 640eef89-54ce-497a-9be7-177217f3dea3

IP: 87.52.xxx.xxx

2023-06-27 06:53:49 UTC



Louise Greve

Statsautoriseret revisor

På vegne af: EY Godkendt Revisionspartnerselskab

Serienummer: CVR:30700228-RID:25714102

IP: 146.247.xxx.xxx

2023-06-27 08:17:54 UTC



Penneo dokumentnøgle: 10X1M-2W0EF-WM80Y-JCTT4-YJWJ3-MEMMBZ

Dette dokument er underskrevet digitalt via **Penneo.com**. Signeringsbeviserne i dokumentet er sikret og valideret ved anvendelse af den matematiske hashværdi af det originale dokument. Dokumentet er låst for ændringer og tidsstempet med et certifikat fra en betroet tredjepart. Alle kryptografiske signeringsbeviser er indlejret i denne PDF, i tilfælde af de skal anvendes til validering i fremtiden.

Sådan kan du sikre, at dokumentet er originalt

Dette dokument er beskyttet med et Adobe CDS certifikat. Når du åbner dokumentet

i Adobe Reader, kan du se, at dokumentet er certificeret af **Penneo e-signature service** <penneo@penneo.com>. Dette er din garanti for, at indholdet af dokumentet er uændret.

Du har mulighed for at efterprøve de kryptografiske signeringsbeviser i indlejret i dokumentet ved at anvende Penneos validator på følgende websted: <https://penneo.com/validator>