



Årsrapport for 2018/19

Annual report for 2018/19

Ib Andresen Industri A/S

Årsrapporten er fremlagt og godkendt på selskabets
ordinære generalforsamling den 24. september
2019

Adopted at the annual general meeting on 24 September 2019



Anders Cold
dirigent
chairman

Ib Andresen Industri A/S • CVR-nr. 35 74 51 14
Industrivej 12-20 • DK-5550 Langeskov

Indholdsfortegnelse

Contents

	Side Page
Påtegninger Statements	
Ledespåtegning <i>Statement by management on the annual report</i>	2
Den uafhængige revisors revisionspåtegning <i>Independent auditor's report</i>	4
Ledelsesberetning Management's review	
Selskabsoplysninger <i>Company details</i>	10
Hoved- og nøgletal <i>Financial highlights</i>	11
Ledelsesberetning <i>Management's review</i>	12
Årsregnskab Financial statements	
Anvendt regnskabspraksis <i>Accounting policies</i>	29
Resultatopgørelse 1. juli - 30. juni <i>Income statement 1 July - 30 June</i>	15
Balance 30. juni <i>Balance sheet 30 June</i>	16
Egenkapitalopgørelse <i>Statement of changes in equity</i>	20
Noter til årsrapporten <i>Notes to the annual report</i>	21

Disclaimer

The English part of this parallel document in Danish and English is an unofficial translation of the original Danish text. In the event of disputes or misunderstandings arising from the interpretation of the translation, the Danish language version shall prevail.

Ledespåtegning

Statement by management on the annual report

Bestyrelsen og direktionen har dags dato behandlet og godkendt årsrapporten for regnskabsåret 1. juli 2018 - 30. juni 2019 for Ib Andresen Industri A/S.

Årsrapporten aflægges i overensstemmelse med årsregnskabsloven.

Det er vores opfattelse, at årsregnskabet giver et retvisende billede af selskabets aktiver, passiver og finansielle stilling pr. 30. juni 2019 og resultatet af selskabets aktiviteter for regnskabsåret 1. juli 2018 - 30. juni 2019.

Ledelsesberetningen indeholder efter vores opfattelse en retvisende redegørelse for de forhold, beretningen omhandler.

Årsrapporten indstilles til generalforsamlingens godkendelse.

The supervisory and executive boards have today discussed and approved the annual report of Ib Andresen Industri A/S for the financial year 1 July 2018 - 30 June 2019.

The annual report is prepared in accordance with the Danish Financial Statements Act.


In our opinion, the financial statements give a true and fair view of the company's financial position at 30 June 2019 and of the results of the company's operations for the financial year 1 July 2018 - 30 June 2019.

In our opinion, management's review includes a fair review of the matters dealt with in the management's review.

Management recommends that the annual report should be approved by the company in general meeting.

Langeskov, den 24. september 2019
Langeskov, 24 September 2019

Direktion
Executive board


Bjørn Thorsen
adm. direktør
Managing director


Lone Kolin
direktør
director


Brian Skovbjerg
direktør
director

Ledespåtegning

Statement by management on the annual report

Bestyrelse Supervisory board



Ib Andresen
formand
chairman



Carsten Gerner



Erik Andresen
næstformand
deputy chairman



Martin Helle
medarbejderrepræsentant
employee representative

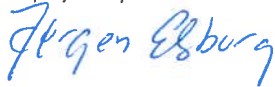


Søren Østergaard Sørensen



Ingo Anders Rasmussen
medarbejderrepræsentant
employee representative

Jørgen Gjesing Elsborg
medarbejderrepræsentant
employee representative



Den uafhængige revisors revisionspåtegning

Independent auditor's report

Til kapitalejeren i Ib Andresen Industri A/S

Konklusion

Det er vores opfattelse, at årsregnskabet giver et retvisende billede af selskabets aktiver, passiver og finansielle stilling pr. 30. juni 2019 samt af resultatet af selskabets aktiviteter for regnskabsåret 1. juli 2018 - 30. juni 2019 i overensstemmelse med årsregnskabsloven.

Vi har revideret årsregnskabet for Ib Andresen Industri A/S for regnskabsåret 1. juli 2018 - 30. juni 2019, der omfatter anvendt regnskabspraksis, resultatopgørelse, balance, egenkapitalopgørelse og noter.

Grundlag for konklusion

Vi har udført vores revision i overensstemmelse med internationale standarder om revision og de yderligere krav, der er gældende i Danmark. Vores ansvar ifølge disse standarder og krav er nærmere beskrevet i revisionspåtegningens afsnit "Revisors ansvar for revisionen af årsregnskabet". Vi er uafhængige af selskabet i overensstemmelse med internationale etiske regler for revisorer (IESBA's Etiske regler) og de yderligere krav, der er gældende i Danmark, ligesom vi har opfyldt vores øvrige etiske forpligtelser i henhold til disse regler og krav. Det er vores opfattelse, at det opnåede revisionsbevis er tilstrækkeligt og egnet som grundlag for vores konklusion.

Udtalelse om ledelsesberetningen

Ledelsen er ansvarlig for ledelsesberetningen.

To the shareholder of Ib Andresen Industri A/S

Opinion

In our opinion, the financial statements give a true and fair view of the company's financial position at 30 June 2019 and of the results of the company's operations for the financial year 1 July 2018 - 30 June 2019 in accordance with the Danish Financial Statements Act.

We have audited the financial statements of Ib Andresen Industri A/S for the financial year 1 July 2018 - 30 June 2019, which comprise a summary of significant accounting policies, income statement, balance sheet, statement of changes in equity and notes.

Basis for Opinion

We conducted our audit in accordance with International Standards on Auditing (ISAs) and the additional requirements applicable in Denmark. Our responsibilities under those standards and requirements are further described in the "Auditor's responsibilities for the audit of the financial statements" section of our report. We are independent of the company in accordance with the International Ethics Standards Board for Accountants' Code of Ethics for Professional Accountants (IESBA Code) and the additional requirements applicable in Denmark, and we have fulfilled our other ethical responsibilities in accordance with these requirements. We believe that the audit evidence we have obtained is sufficient and appropriate to provide a basis for our opinion.

Statement on management's review

Management is responsible for management's review.

Den uafhængige revisors revisionspåtegning ***Independent auditor's report***

Vores konklusion om regnskabet omfatter ikke ledelsesberetningen, og vi udtrykker ingen form for konklusion med sikkerhed om ledelsesberetningen.

I tilknytning til vores revision af regnskabet er det vores ansvar at læse ledelsesberetningen og i den forbindelse overveje, om ledelsesberetningen er væsentligt inkonsistent med regnskabet eller vores viden opnået ved revisionen eller på anden måde synes at indeholde væsentlig fejlinformation.

Vores ansvar er derudover at overveje, om ledelsesberetningen indeholder krævede oplysninger i henhold til årsregnskabsloven.

Baseret på det udførte arbejde er det vores opfattelse, at ledelsesberetningen er i overensstemmelse med årsregnskabet og er udarbejdet i overensstemmelse med årsregnskabslovens krav. Vi har ikke fundet væsentlig fejlinformation i ledelsesberetningen.

Ledelsens ansvar for regnskabet

Ledelsen har ansvaret for udarbejdelsen af et årsregnskab, der giver et retvisende billede i overensstemmelse med årsregnskabsloven. Ledelsen har endvidere ansvaret for den interne kontrol, som ledelsen anser for nødvendig for at udarbejde et regnskab uden væsentlig fejlinformation, uanset om denne skyldes besvigelser eller fejl.

Our opinion on the financial statements does not cover management's review, and we do not express any form of assurance conclusion thereon.

In connection with our audit of the financial statements, our responsibility is to read management's review and, in doing so, consider whether management's review is materially inconsistent with the financial statements or our knowledge obtained during the audit, or otherwise appears to be materially misstated.

Moreover, it is our responsibility to consider whether management's review provides the information required under the Danish Financial Statements Act.

Based on the work we have performed, in our view, management's review is in accordance with the financial statements and has been prepared in accordance with the requirements of the Danish Financial Statements Act. We did not identify any material misstatement of management's review.

Management's responsibilities for the financial statements

Management is responsible for the preparation of financial statements, that give a true and fair view in accordance with the Danish Financial Statements Act and for such internal control as management determines is necessary to enable the preparation of the financial statements that are free from material misstatement, whether due to fraud or error.

Den uafhængige revisors revisionspåtegning *Independent auditor's report*

Ved udarbejdelsen af regnskabet er ledelsen ansvarlig for at vurdere selskabets evne til at fortsætte driften, at oplyse om forhold vedrørende fortsat drift, hvor dette er relevant, samt at udarbejde regnskabet på grundlag af regnskabsprincippet om fortsat drift, medmindre ledelsen enten har til hensigt at likvidere selskabet, indstille driften eller ikke har andet realistisk alternativ end at gøre dette.

Revisors ansvar for revisionen af regnskabet

Vores mål er at opnå høj grad af sikkerhed for, om regnskabet som helhed er uden væsentlig fejlinformation, uanset om denne skyldes besvigelser eller fejl, og at afgive en revisionspåtegning med en konklusion. Høj grad af sikkerhed er et højt niveau af sikkerhed, men er ikke en garanti for, at en revision, der udføres i overensstemmelse med internationale standarder om revision og de yderligere krav, der er gældende i Danmark, altid vil afdække væsentlig fejlinformation, når sådan findes. Fejlinformationer kan opstå som følge af besvigelser eller fejl og kan betragtes som væsentlige, hvis det med rimelighed kan forventes, at de enkeltvis eller samlet har indflydelse på de økonomiske beslutninger, som regnskabsbrugerne træffer på grundlag af regnskabet.

Som led i en revision, der udføres i overensstemmelse med internationale standarder om revision og de yderligere krav, der er gældende i Danmark, foretager vi faglige vurderinger og oprettholder professionel skepsis under revisionen. Herudover:

In preparing the financial statements, management is responsible for assessing the company's ability to continue as a going concern, disclosing, as applicable, matters related to going concern and using the going concern basis of accounting in preparing the financial statements unless management either intends to liquidate the company or to cease operations, or has no realistic alternative but to do so.

Auditor's responsibilities for the audit of the financial statements

Our objectives are to obtain reasonable assurance about whether the financial statements as a whole are free from material misstatement, whether due to fraud or error, and to issue an auditor's report that includes our opinion. Reasonable assurance is a high level of assurance, but is not a guarantee that an audit conducted in accordance with ISAs and the additional requirements applicable in Denmark will always detect a material misstatement when it exists. Misstatements can arise from fraud or error and are considered material if, individually or in the aggregate, they could reasonably be expected to influence the economic decisions of users taken on the basis of these financial statements.

As part of an audit conducted in accordance with ISAs and the additional requirements applicable in Denmark, we exercise professional judgment and maintain professional skepticism throughout the audit. We also:

Den uafhængige revisors revisionspåtegning

Independent auditor's report

- Identificerer og vurderer vi risikoen for væsentlig fejlinformation i regnskabet, uanset om denne skyldes besvigelser eller fejl, udformer og udfører revisionshandlinger som reaktion på disse risici samt opnår revisionsbevis, der er tilstrækkeligt og egnet til at danne grundlag for vores konklusion. Risikoen for ikke at opdage væsentlig fejlinformation forårsaget af besvigelser er højere end ved væsentlig fejlinformation forårsaget af fejl, idet besvigelser kan omfatte sammensværgelser, dokumentfalsk, bevidste udeladelser, vildledning eller tilsidesættelse af intern kontrol.
- Opnår vi forståelse af den interne kontrol med relevans for revisionen for at kunne udforme revisionshandlinger, der er passende efter omstændighederne, men ikke for at kunne udtrykke en konklusion om effektiviteten af selskabets interne kontrol.
- Tager vi stilling til, om den regnskabspraksis, som er anvendt af ledelsen, er passende, samt om de regnskabsmæssige skøn og tilknyttede oplysninger, som ledelsen har udarbejdet, er rimelige.
- Identify and assess the risks of material misstatement of the financial statements, whether due to fraud or error, design and perform audit procedures responsive to those risks, and obtain audit evidence that is sufficient and appropriate to provide a basis for our opinion. The risk of not detecting a material misstatement resulting from fraud is higher than for one resulting from error as fraud may involve collusion, forgery, intentional omissions, misrepresentations, or the override of internal control.
- Obtain an understanding of internal control relevant to the audit in order to design audit procedures that are appropriate in the circumstances, but not for the purpose of expressing an opinion on the effectiveness of the company's internal control.
- Evaluate the appropriateness of accounting policies used and the reasonableness of accounting estimates and related disclosures made by management.

Den uafhængige revisors revisionspåtegning

Independent auditor's report

- Konkluderer vi, om ledelsens udarbejdelse af årsregnskabet på grundlag af regnskabsprincippet om fortsat drift er passende, samt om der på grundlag af det opnåede revisionsbevis er væsentlig usikkerhed forbundet med begivenheder eller forhold, der kan skabe betydelig tvivl om selskabets evne til at fortsætte driften. Hvis vi konkluderer, at der er en væsentlig usikkerhed, skal vi i vores revisionspåtegning gøre opmærksom på oplysninger herom i regnskabet eller, hvis sådanne oplysninger ikke er tilstrækkelige, modificere vores konklusion. Vores konklusioner er baseret på det revisionsbevis, der er opnået frem til datoen for vores revisionspåtegning. Fremtidige begivenheder eller forhold kan dog medføre, at selskabet ikke længere kan fortsætte driften.
- Tager vi stilling til den samlede præsentation, struktur og indhold af regnskabet, herunder noteoplysningerne, samt om årsregnskabet afspejler de underliggende transaktioner og begivenheder på en sådan måde, at der gives et retvisende billede heraf.
- Conclude on the appropriateness of management's use of the going concern basis of accounting in preparing the financial statements and, based on the audit evidence obtained, whether a material uncertainty exists related to events or conditions that may cast significant doubt on the company's ability to continue as a going concern. If we conclude that a material uncertainty exists, we are required to draw attention in our auditor's report to the related disclosures in the financial statements or, if such disclosures are inadequate, to modify our opinion. Our conclusions are based on the audit evidence obtained up to the date of our auditor's report. However, future events or conditions may cause the company to cease to continue as a going concern.
- Evaluate the overall presentation, structure and contents of the financial statements, including the disclosures, and whether the financial statements represent the underlying transactions and events in a manner that gives a true and fair view.


Vi kommunikerer med den øverste ledelse om blandt andet det planlagte omfang og den tidsmæssige placering af revisionen samt betydelige revisionsmæssige observationer, herunder eventuelle betydelige mangler i intern kontrol, som vi identificerer under revisionen.

We communicate with those charged with governance regarding, among other matters, the planned scope and timing of the audit and significant audit findings, including any significant deficiencies in internal control that we identify during our audit.

Den uafhængige revisors revisionspåtegning *Independent auditor's report*

Odense, den 24. september 2019
Odense, 24 September 2019

PricewaterhouseCoopers
Statsautoriseret Revisionspartnerselskab
CVR-nr. 33 77 12 31
CVR no. 33 77 12 31



Mikael Johansen
statsautoriseret revisor

MNE-nr. mne23318
MNE no. mne23318



Brian Petersen
statsautoriseret revisor

MNE-nr. mne33722
MNE no. mne33722

Selskabsoplysninger *Company details*

Ib Andresen Industri A/S
Industrivej 12-20
DK-5550 Langeskov

Telefon: +45 63382222
Telephone:

Hjemmeside: www.iai.dk
Website:

E-mail: iai@iai.dk
E-mail:

CVR-nr. 35 74 51 14
CVR-no.

Regnskabsår: 1. juli 2018 - 30. juni 2019
Financial year: 1 July 2018 - 30 June 2019

Hjemsted: Kerteminde
Domicile: Kerteminde

Bestyrelse

Supervisory Board

Ib Andresen, formand(chairman)
Erik Andresen, næstformand(deputy chairman)
Søren Østergaard Sørensen
Carsten Gerner
Martin Helle, medarbejderrepræsentant(employee representative)
Ingo Anders Rasmussen, medarbejderrepræsentant(employee representative)
Jørgen Gjesing Elsborg, medarbejderrepræsentant(employee representative)

Direktion

Executive Board

Bjørn Thorsen, adm. direktør(Managing director)
Lone Kolin, direktør(director)
Brian Skovbjerg, direktør(director)

Revision

Auditors

PricewaterhouseCoopers
Statsautoriseret Revisionspartnerselskab
Rytterkasernen 21
DK-5100 Odense

Hoved- og nøgletal

Financial highlights

Set over en 5-årig periode kan selskabets udvikling beskrives ved følgende hoved- og nøgletal:
 Seen over a 5-year period, the development of the Company may be described by means of the following financial highlights:

	2018/19	2017/18	2016/17	2015/16	2014/15
	mio. kr.	mio. kr.	mio. kr.	mio. kr.	mio. kr.
Hovedtal					
Key figures					
Nettoomsætning <i>Revenue</i>	1.040	1.004	916	912	855
Bruttofortjeneste <i>Gross profit</i>	335	338	326	300	292
Resultat før finansielle poster <i>Profit/loss before net financials</i>	42	53	54	36	-1
Resultat af finansielle poster <i>Net financials</i>	-6	-5	-6	-10	-10
Årets resultat <i>Profit/loss for the year</i>	28	37	38	21	-11
Balancesum <i>Balance sheet total</i>	745	754	727	621	599
Investering i materielle anlægsaktiver <i>Investment in property, plant and equipment</i>	49	46	40	45	26
Egenkapital <i>Equity</i>	314	361	325	286	265
Antal medarbejdere <i>Number of employees</i>	512	512	480	467	464
Nøgletal					
Financial ratios					
Bruttomargin <i>Gross margin</i>	32,2%	33,7%	35,6%	32,9%	34,2%
Overskudsgrad <i>EBIT margin</i>	4,0%	5,3%	5,9%	3,9%	-0,1%
Afkastningsgrad <i>Return on assets</i>	5,6%	7,2%	8,0%	5,9%	-0,2%
Soliditetsgrad <i>Solvency ratio</i>	42,1%	47,9%	44,7%	46,1%	44,2%
Forrentning af egenkapital <i>Return on equity</i>	8,3%	10,8%	12,4%	7,6%	-3,7%

Nøgletallene er udarbejdet i overensstemmelse med Finansforeningens anbefalinger og vejledning. Der henvises til definitioner i afsnittet for anvendt regnskabspraksis.

The financial ratios are calculated in accordance with the Danish Finance Society's recommendations and guidelines. For definitions, see the summary of significant accounting policies.

Ledelsesberetning *Management's review*

Selskabets væsentligste aktiviteter

Ib Andresen Industri A/S er en internationalt orienteret leverandørvirksomhed med speciale i bearbejdning af stål og metaller baseret på knowhow og moderne automatiseret teknologi.

Selskabet søger gennem aktiv deltagelse i kundernes produktudvikling at bidrage til disses konkurrenceevne, og selskabet fremstiller således udelukkende emner efter kunders specifikationer.

Selskabets kernekompetencer ligger inden for bearbejdning af coils til plader og spaltebånd samt pladebearbejdning og profilvalsning med tilhørende logistikløsninger.

Udviklingen i aktiviteter og økonomiske forhold

Omsætningen er steget fra DKK 1.004 mio. i 2017/18 til DKK 1.040 mio. i 2018/19.

På trods af den øgede omsætning faldt årets overskud fra DKK 37 mio. i 2017/18 til DKK 28 mio. i 2018/19. Forklaringen herpå skal findes i et ændret omsætningsmix samt i udviklingen i stålpriserne.

Selskabets egenkapital pr. 30. juni 2019 udgør herefter DKK 314 mio. mod DKK 361 mio. pr. 30. juni 2018. Udviklingen i egenkapitalen skal ses i lyset af en udbytteudlodning på 75 mio. DKK i 2017/18.

Det var forventet at årets investeringer ville blive noget højere, men som følge af at gennemførelsen, såvel internt som hos vores leverandører, har taget længere tid, er en del af investeringerne endnu ikke igangsat.

Investeringerne i 2018/19 blev således på DKK 49 mio., mod DKK 46 mio. i 2017/18.

Business activities

Ib Andresen Industri A/S is an internationally orientered supplier specialising in steel and metal working based on knowhow and modern automated technology.

Through active participation in the customers productdevelopment, the company seeks to contribute to their competitiveness, and thus the company exclusively produces according to customer specifications.

The company's core competences are within the processing of coils at sheets and slit coils as well as sheet metal working and roll-forming with related logistics solutions.

Business review

Revenue increased from DKK 1,004 m. in 2017/18 to DKK 1,040 m. in 2018/19.

In spite of increased revenue, profit for the year fell from DKK 37 m. in 2017/18 to DKK 28 m. in 2018/19. The explanation for this must be found in a changed turnover mix as well as in the evolution in steel prices.

The company's equity as of June 30, 2019 amounts to DKK 314 m. against 361 m. at June 30, 2018. The development in equity is to be seen in the light of a dividend payout of DKK 75 m. in 2017/18.

It was expected that this year's investments would be higher, but as a result of the implementation, both internally and with our suppliers, taking longer, some of the investments have not yet started.

Thus, investments in 2018/19 totaled in DKK 49 m., against DKK 46 m. in 2017/18.

Ledelsesberetning *Management's review*

Årets investeringer har primært været begrundet i øget kapacitet og forbedret teknologi, som vil understøtte vækstplanerne inden for selskabets kernekompetencer.

Årets resultat og udvikling i egenkapital anses af ledelsen for mindre tilfredsstillende og der vil i det kommende år være særligt fokus på indtjeningsforbedrende initiativer.

Usikkerhed ved indregning og måling

Der er ikke forekommet usikkerhed ved indregning og måling i årsrapporten.

Usædvanlige forhold

Selskabets aktiver, passiver og finansielle stilling pr. 30. juni 2019 samt resultatet af selskabets aktiviteter for regnskabsåret 2018/19 er ikke påvirket af usædvanlige forhold.

Virksomhedens forventede udvikling, herunder særlige forudsætninger og usikre faktorer

Gennem en fortsat målrettet salgindsats er det selskabets fortsatte mål at øge omsætningen inden for sine kompetenceområder og skabe tilfredsstillende resultater. Omsætningen forventes fortsat at være fordelt på flere brancher, dog med fokus på følgende segmenter: vind, solar, transport, bygge & anlæg, industri samt grossister, hvilket vil udgøre den væsentligste del af kundemassen.

Salget vil have fokus på nærmarkederne, der bliver bearbejdet gennem lokalt forankrede salgskanaler.

Strategien for årene 2017-2020 følges planmæssigt. Strategien fokuserer på selskabets kunders tilfredshed og øget digitalisering.

This year's investments have primarily been due to increased capacity and improved technology that will support the growth plans within the company's core competencies.

The result and development in equity for the year are considered less satisfactory by management and in the coming year there will be a special focus on earnings improvement initiatives.

Recognition and measurement uncertainties

The recognition and measurement of items in the financial statements is not subject to any uncertainty.

Unusual matters

The company's financial position at 30 June 2019 and the results of its operations for the financial year ended 30 June 2019 are not affected by any unusual matters.

Financial review

Through a continuously targeted sales effort, the company's objective is to continue increasing sales within its competencies and to achieve satisfactory results. Revenue is continuously expected to arise from several lines of businesses, however, with primary focus on the following segments; wind, solar, transport, building, industry and wholesale businesses, which will account for the most significant part of the customer portfolio.

The sale will focus on the local markets, which are processed through locally anchored sales channels.

The strategy for the years 2017-2020 is being followed according to plan. The strategy focusses on the company's customer's satisfaction and increased digitalisation.

Ledelsesberetning **Management's review**

For 2019/2020 forventes en omsætning på niveau med 2018/19, hvilket skal ses i sammenhæng med den faldende vækst på selskabets eksportmarkeder samt den politiske turbulens i store dele af verden, som især påvirker virksomheder i stålbranchen. Resultatet for 2019/20 forventes øget i forhold til indeværende år.

Virksomhedens påvirkning af det eksterne miljø og foranstaltninger til forebyggelse, reduktion m.v.

Virksomheden har ingen forurenende produktion. Alle firmaets restprodukter er genanvendelige.

Lovpligtig redegørelse for samfundsansvar

Virksomheden har i år udarbejdet sin 10. CSR rapport, der kan ses på hjemmesiden: <https://.iai.dk/om-os/csr-rapporter>

Der henvises til selskabets CSR rapport, der kan ses på hjemmesiden: <https://.iai.dk/om-os/csr-rapporter>

Betydningsfulde hændelser, som er indtruffet efter regnskabsårets afslutning

Der er efter regnskabsårets afslutning ikke indtruffet begivenheder, som væsentligt vil kunne påvirke selskabets finansielle stilling.

For 2019/2020, the revenue is expected to be on a par with 2018/19, which should be seen in the context of the declining growth in the company's export markets as well as the political turbulence in large parts of the world, which particularly affects companies in the steel industry. The result for 2018/19 is also expected to be higher than current year.

Impact on external environment and measures of preventing, reducing or mitigating damage

The company has no polluting production processes. All the company's waste products are recyclable.

Statutory report on corporate social responsibility

This year the company has prepared its 10th CSR report, which is available on the homepage: <https://iai.dk/om-os/csr-rapporter>

Please refer to the company's CSR report, which can be viewed on the website: <https://.iai.dk/om-os/csr-rapporter>

Significant events occurring after end of reporting period

No events have occurred after the balance sheet date which could significantly affect the company's financial position.

Resultatopgørelse 1. juli - 30. juni

Income statement 1 July - 30 June

	Note	2018/19 t.kr.	2017/18 t.kr.
Nettoomsætning <i>Revenue</i>	1	1.040.308	1.003.927
Arbejde udført for egen regning og opført under aktiver <i>Work performed by the enterprise and capitalised</i>		450	1.640
Andre driftsindtægter <i>Other operating income</i>		13.487	6.615
Omkostninger til råvarer og hjælpematerialer <i>Raw materials and consumables</i>		-607.410	-570.139
Andre eksterne omkostninger <i>Other external expenses</i>		-111.546	-103.721
Bruttoresultat <i>Gross profit</i>		335.289	338.322
Personaleomkostninger <i>Staff costs</i>	2	-254.937	-250.297
Resultat før af- og nedskrivninger (EBITDA) <i>Profit/loss before amortisation/depreciation and impairment losses</i>		80.352	88.025
Af- og nedskrivninger af materielle anlægsaktiver <i>Depreciation, amortisation and impairment of intangible assets and property, plant and equipment</i>		-38.514	-35.453
Resultat før finansielle poster <i>Profit/loss before net financials</i>		41.838	52.572
Finansielle indtægter <i>Financial income</i>	3	1.036	2.478
Finansielle omkostninger <i>Financial costs</i>	4	-6.665	-7.033
Resultat før skat <i>Profit/loss before tax</i>		36.209	48.017
Skat af årets resultat <i>Tax on profit/loss for the year</i>	5	-8.053	-11.332
Årets resultat <i>Profit/loss for the year</i>		28.156	36.685
Resultatdisponering <i>Distribution of profit</i>	6		

Balance 30. juni
Balance sheet 30 June

	Note	2018/19 t.kr.	2017/18 t.kr.
Aktiver			
Assets			
Grunde og bygninger <i>Land and buildings</i>		140.821	144.578
Produktionsanlæg og maskiner <i>Plant and machinery</i>		139.521	140.794
Andre anlæg, driftsmateriel og inventar <i>Other fixtures and fittings, tools and equipment</i>		7.283	8.094
Materielle anlægsaktiver under udførelse <i>Property, plant and equipment in progress</i>		34.242	17.742
Materielle anlægsaktiver <i>Tangible assets</i>	7	321.867	311.208
Andre værdipapirer og kapitalandele <i>Other fixed asset investments</i>	8	100	100
Finansielle anlægsaktiver <i>Fixed asset investments</i>		100	100
Anlægsaktiver i alt <i>Total non-current assets</i>		321.967	311.308
Råvarer og hjælpematerialer <i>Raw materials and consumables</i>		169.402	142.881
Varer under fremstilling <i>Work in progress</i>		56.959	43.738
Varebeholdninger <i>Stocks</i>		226.361	186.619

Balance 30. juni (Fortsat)
Balance sheet 30 June (Continued)

	<u>Note</u>	<u>2018/19</u> t.kr.	<u>2017/18</u> t.kr.
Aktiver			
Assets			
Tilgodehavender fra salg <i>Trade receivables</i>		171.039	153.168
Tilgodehavender hos tilknyttede virksomheder <i>Receivables from group enterprises</i>		18.886	93.170
Andre tilgodehavender <i>Other receivables</i>		3.986	6.179
Periodeafgrænsningsposter <i>Prepayments</i>	9	2.592	3.867
Tilgodehavender <i>Receivables</i>		<u>196.503</u>	<u>256.384</u>
Likvide beholdninger <i>Cash at bank and in hand</i>		<u>10</u>	<u>10</u>
Omsætningsaktiver i alt <i>Total current assets</i>		<u>422.874</u>	<u>443.013</u>
Aktiver i alt <i>Total assets</i>		<u>744.841</u>	<u>754.321</u>

Balance 30. juni
Balance sheet 30 June

	<u>Note</u>	<u>2018/19</u> t.kr.	<u>2017/18</u> t.kr.
Passiver			
Equity and liabilities			
Virksomhedskapital <i>Share capital</i>		36.000	36.000
Reserve for opskrivninger <i>Revaluation reserve</i>		596	1.193
Overført resultat <i>Retained earnings</i>		277.882	249.130
Foreslået udbytte for regnskabsåret <i>Proposed dividend for the year</i>		0	75.000
Egenkapital Equity	10	<u>314.478</u>	<u>361.323</u>
Hensættelse til udskudt skat <i>Provision for deferred tax</i>	11	13.779	11.649
Hensatte forpligtelser i alt Total provisions		<u>13.779</u>	<u>11.649</u>

Balance 30. juni (Fortsat)
Balance sheet 30 June (Continued)

	Note	2018/19 t.kr.	2017/18 t.kr.
Passiver			
Equity and liabilities			
Gæld til realkreditinstitutter <i>Mortgage loans</i>		100.138	105.316
Leasingforpligtelser <i>Lease obligations</i>		46.832	36.473
Langfristede gældsforpligtelser Total non-current liabilities	12	146.970	141.789
Gæld til realkreditinstitutter <i>Mortgage loans</i>	12	5.197	5.103
Leasingforpligtelser <i>Lease obligations</i>	12	9.886	9.000
Leverandører af varer og tjenesteydelser <i>Trade payables</i>		171.024	149.099
Gæld til tilknyttede virksomheder <i>Payables to group enterprises</i>		3.137	2.906
Selskabsskat <i>Corporation tax</i>		7.314	10.712
Anden gæld <i>Other payables</i>		73.056	62.740
Kortfristede gældsforpligtelser Total current liabilities		269.614	239.560
Gældsforpligtelser i alt Total liabilities		416.584	381.349
Passiver i alt Total equity and liabilities		744.841	754.321
Leje- og leasingforpligtelser <i>Rental agreements and lease commitments</i>	13		
Eventualposter mv. <i>Contingencies, etc.</i>	14		
Pantsætninger og sikkerhedsstillelser <i>Mortgages and collateral</i>	15		
Nærtstående parter og ejerforhold <i>Related parties and ownership structure</i>	16		

Egenkapitalopgørelse

Statement of changes in equity

	Virksomheds- kapital <i>Share capital</i>	Reserve for opskrivninger <i>Revaluation reserve</i>	Overført resultat <i>Retained earnings</i>	Foreslået ud- bytte for regn- skabsåret <i>Proposed dividend for the year</i>	I alt <i>Total</i>
Egenkapital 1. juli 2018 <i>Equity at 1 July 2018</i>	36.000	1.193	249.129	75.000	361.322
Betalt ordinært udbytte <i>Ordinary dividend paid</i>	0	0	0	-75.000	-75.000
Opløsning af tidligere års opskrivning <i>Dissolution of previous years' revaluation</i>	0	-597	597	0	0
Årets resultat <i>Net profit/loss for the year</i>	0	0	28.156	0	28.156
Egenkapital 30. juni 2019	36.000	596	277.882	0	314.478
<i>Equity at 30 June 2019</i>					

Noter Notes

	2018/19	2017/18
	t.kr.	t.kr.
1 Nettoomsætning		
<i>Revenue</i>		
Omsætning Danmark	501.810	489.890
<i>Sale of goods Denmark</i>		
Eksportomsætning	538.498	514.037
<i>Export revenue</i>		
Nettoomsætning i alt	1.040.308	1.003.927
<i>Total revenue</i>		
2 Personalemkostninger		
<i>Staff costs</i>		
Lønninger	232.916	228.500
<i>Wages and salaries</i>		
Pensioner	17.428	17.265
<i>Pensions</i>		
Andre omkostninger til social sikring	4.593	4.532
<i>Other social security costs</i>		
	254.937	250.297
Heraf udgør vederlag til direktion og bestyrelse:		
<i>Including remuneration to the Executive and Supervisory Boards</i>		
Direktion	8.084	0
<i>Executive Board</i>		
Bestyrelse (2017/18 er inkl. direktion)	1.087	2.461
<i>Supervisory Board (2017/18 incl. Executive Board)</i>		
	9.171	2.461
Gennemsnitligt antal beskæftigede medarbejdere	512	512
<i>Average number of employees</i>		

Direktionen er pr oktober 2018 udvidet fra 1 til 3 personer, hvorfor sammenligningstal ikke er sammenlignelige.

Executive Board has in october 2018 expanded from 1 to 3 people, which is why comparative figures are not comparable at the executive level.

Noter Notes

	2018/19 t.kr.	2017/18 t.kr.
3 Finansielle indtægter <i>Financial income</i>		
Renteindtægter fra tilknyttede virksomheder <i>Interest received from group enterprises</i>	0	1.405
Andre finansielle indtægter <i>Other financial income</i>	1.036	1.073
	1.036	2.478
4 Finansielle omkostninger <i>Financial costs</i>		
Finansielle omkostninger tilknyttede virksomheder <i>Financial expenses, group entities</i>	143	0
Andre finansielle omkostninger <i>Other financial costs</i>	6.522	7.033
	6.665	7.033
5 Skat af årets resultat <i>Tax on profit/loss for the year</i>		
Årets aktuelle skat <i>Current tax for the year</i>	5.924	5.046
Årets udskudte skat <i>Deferred tax for the year</i>	2.129	6.306
Regulering af skat vedrørende tidligere år <i>Adjustment of tax concerning previous years</i>	0	-20
	8.053	11.332
6 Resultatdisponering <i>Distribution of profit</i>		
Foreslået udbytte <i>Proposed dividend for the year</i>	0	75.000
Overført resultat <i>Retained earnings</i>	28.156	-38.315
	28.156	36.685

Noter Notes

7 Materielle anlægsaktiver Tangible assets

	Grunde og bygninger <i>Land and buildings</i>	Produktionsanlæg og maskiner <i>Plant and machinery</i>	Andre anlæg, driftsmateriel og inventar <i>Other fixtures and fittings, tools and equipment</i>	Materielle anlægsaktiver under udførelse <i>Property, plant and equipment in progress</i>	I alt <i>Total</i>
Kostpris 1. juli 2018 <i>Cost at 1 July 2018</i>	436.670	773.688	57.303	17.741	1.285.402
Tilgang i årets løb <i>Additions for the year</i>	0	4.622	2.221	42.329	49.172
Afgang i årets løb <i>Disposals for the year</i>	0	-10.703	-520	0	-11.223
Overførsler i årets løb <i>Transfers for the year</i>	3.302	22.044	482	-25.828	0
Kostpris 30. juni 2019 <i>Cost at 30 June 2019</i>	439.972	789.651	59.486	34.242	1.323.351
Opskrivninger 1. juli 2018 <i>Revaluations at 1 July 2018</i>	31.220	0	0	0	31.220
Opskrivninger 30. juni 2019 <i>Revaluations at 30 June 2019</i>	31.220	0	0	0	31.220
Af- og nedskrivninger 1. juli 2018 <i>Impairment depreciation and losses at 1 July 2018</i>	323.310	632.895	49.208	0	1.005.413
Årets afskrivninger <i>Depreciation for the year</i>	7.061	27.938	3.515	0	38.514
Tilbageførte ned- og afskrivninger på afhændede aktiver <i>Reversal of depreciation and impairment of sold assets</i>	0	-10.703	-520	0	-11.223
Af- og nedskrivninger 30. juni 2019 <i>Impairment depreciation and losses at 30 June 2019</i>	330.371	650.130	52.203	0	1.032.704
Regnskabsmæssig værdi 30. juni 2019 <i>Carrying amount at 30 June 2019</i>	140.821	139.521	7.283	34.242	321.867
Regnskabsmæssig værdi af leasede aktiver <i>Value of leased assets</i>	0	45.580	0	21.376	

Noter Notes

8 Finansielle anlægsaktiver Fixed asset investments

	Andre værdipa- pirer og kapi- talandele <i>Other fixed asset investments</i>
Kostpris 1. juli 2018 <i>Cost at 1 July 2018</i>	100
Kostpris 30. juni 2019 <i>Cost at 30 June 2019</i>	100
Regnskabsmæssig værdi 30. juni 2019 <i>Carrying amount at 30 June 2019</i>	100

9 Periodeafgrænsningsposter Prepayments

Periodeafgrænsningsposter udgøres af forudbetalte omkostninger vedrørende husleje, forsikringspræmier, abonnementer og renter.
Prepayments comprise prepaid expenses regarding rent, insurance premiums, subscriptions and interest.

10 Egenkapital Equity

Virksomhedskapitalen består af 36.000 aktier à nominelt TDKK 1. Ingen aktier er tillagt særlige rettigheder.
The share capital consists of 36,000 shares of a nominal value of t.kr. 1. No shares carry any special rights.

	2018/19 t.kr.	2017/18 t.kr.
11 Hensættelse til udskudt skat <i>Provision for deferred tax</i>		
Hensættelse til udskudt skat 1. juli 2018 <i>Provision for deferred tax at 1 July 2018</i>	11.650	5.343
Hensat i året <i>Provision in year</i>	2.129	6.306
Hensættelse til udskudt skat 30. juni 2019 <i>Provision for deferred tax at 30 June 2019</i>	13.779	11.649

Noter Notes

12 Langfristede gældsforpligtelser *Long term debt*

Gæld til realkreditinstitutter *Mortgage loans*

Efter 5 år <i>After 5 years</i>	78.379	83.952
Mellem 1 og 5 år <i>Between 1 and 5 years</i>	21.759	21.364
Langfristet del <i>Non-current portion</i>	<u>100.138</u>	<u>105.316</u>
Inden for et år <i>Within 1 year</i>	5.197	5.103
	<u>105.335</u>	<u>110.419</u>

Leasingforpligtelser *Lease obligations*

Efter 5 år <i>After 5 years</i>	15.302	10.029
Mellem 1 og 5 år <i>Between 1 and 5 years</i>	31.530	26.444
Langfristet del <i>Non-current portion</i>	<u>46.832</u>	<u>36.473</u>
Inden for et år <i>Within 1 year</i>	9.886	9.000
	<u>56.718</u>	<u>45.473</u>

Noter Notes

	2018/19	2017/18
	t.kr.	t.kr.
13 Leje- og leasingforpligtelser		
<i>Rental agreements and lease commitments</i>		
Leasingforpligtelser fra operationel leasing		
Samlede fremtidige leasingydelse:		
<i>Operating lease liabilities.</i>		
<i>Total future lease payments:</i>		
Inden for et år	4.117	1.415
<i>Within 1 year</i>		
Mellem 1 og 5 år	11.780	1.533
<i>Between 1 and 5 years</i>		
Efter 5 år	3.159	0
<i>After 5 years</i>		
	19.056	2.948
Lejeforpligtelser, uopsigelsesperiode 0-4 år.	5.866	5.826
<i>Rental commitments, non-cancellable period 0-4 years.</i>		

14 Eventualposter mv. *Contingencies, etc.*

Koncernens danske selskaber hæfter solidarisk for skat af koncernens sambeskattede indkomst mv. Det samlede beløb fremgår af årsrapporten for IAI Holding A/S, der er administrationselskab i forhold til sambeskatningen.

The Danish group companies are jointly and severally liable for the tax on the consolidated taxable income, ect. The total amount appears in the annual report for IAI Holding A/S, wich is the administration company in relation to joint taxation.

Selskabets kautionsforpligtelser for bankengagement i tilknyttede selskaber er pr. 30/6-2019 opgjort til TDKK 68.202 imod TDKK 61.326 i 2017/18.

Guarantees for bank commitments in group enterprises amount to TDKK 68.202 at 30. june 2019 compared to TDKK 61.326 prior.

Noter Notes

	<u>2018/19</u> t.kr.	<u>2017/18</u> t.kr.
15 Pantsætninger og sikkerhedsstillelser <i>Mortgages and collateral</i>		
Ejerpantebreve og skadeløsbreve udgør nominelt <i>Owner's mortgage and letter of identity, normal value</i>	<u>498.554</u>	<u>498.554</u>
	<u>498.554</u>	<u>498.554</u>
Følgende aktiver er stillet til sikkerhed for bankforbindelser og øvrige: <i>The following assets have been placed as security with bankers and other lenders:</i>		
Grunde og bygninger med en regnskabsmæssig værdi på <i>Land and buildings with a carrying amount of</i>	140.821	144.578
Driftsmidler til en samlet regnskabsmæssig værdi af <i>Plant and equipment at a total carrying amount of</i>	114.090	110.478
Varebeholdninger til en samlet regnskabsmæssig værdi af <i>Inventories at a total carrying amount of</i>	226.361	186.619
Simple fordringer til en samlet regnskabsmæssig værdi af <i>Receivables at a total carrying amount of</i>	<u>189.925</u>	<u>246.338</u>
	<u>671.197</u>	<u>688.013</u>

Noter

Notes

16 Nærtstående parter og ejerforhold

Related parties and ownership structure

Bestemmende indflydelse

Controlling interest

IAI Holding A/S, Langeskov
IAI Holding A/S, Langeskov

Transaktioner

Transactions

Selskabet har valgt kun at oplyse om transaktioner, der ikke er foretaget på normale markedsvilkår efter årsregnskabsloven § 98 c, stk. 7. Der har i regnskabsåret ikke været sådanne transaktioner.

The Company has chosen only to disclose transactions which have not been made on an arm's length basis in accordance with section 98 (c)(7) of the Danish Financial Statements Act. There were no such transactions during the financial year.

Koncernregnskab

Consolidated financial statements

Selskabet indgår i koncernrapporten for moderselskabet IAI Holding A/S, Industrivej 12-20, 5550 Langeskov, CVR 27 29 04 85.

The company is reflected in the group report as the parent company IAI Holding A/S, Industrivej 12-20, 5550 Langeskov, CVR 27 29 04 85.

Anvendt regnskabspraksis

Accounting policies

Årsrapporten for Ib Andresen Industri A/S for 2018/19 er aflagt i overensstemmelse med årsregnskabslovens bestemmelser for store virksomheder i regnskabsklasse C.

Den anvendte regnskabspraksis er uændret i forhold til sidste år.

Årsrapporten for 2018/19 er aflagt i TDKK.

Generelt om indregning og måling

I resultatopgørelsen indregnes indtægter i takt med, at de indtjenes. Herudover indregnes værdireguleringer af finansielle aktiver og forpligtelser. I resultatopgørelsen indregnes ligeledes alle omkostninger, herunder afskrivninger og nedskrivninger.

Aktiver indregnes i balancen, når det er sandsynligt, at fremtidige økonomiske fordele vil tilflyde selskabet, og aktivets værdi kan måles pålideligt.

Forpligtelser indregnes i balancen, når det er sandsynligt, at fremtidige økonomiske fordele vil fragå selskabet, og forpligtelsens værdi kan måles pålideligt.

Ved første indregning måles aktiver og forpligtelser til kostpris. Efterfølgende måles aktiver og forpligtelser som beskrevet for hver enkelt regnskabspost nedenfor.

Visse finansielle aktiver og forpligtelser måles til amortiseret kostpris, hvorved der indregnes en konstant effektiv rente over løbetiden. Amortiseret kostpris opgøres som oprindelig kostpris med fradrag af eventuelle afdrag samt tillæg/fradrag af den akkumulerede amortisering af forskellen mellem kostpris og nominelt beløb.

The annual report of Ib Andresen Industri A/S for 2018/19 has been prepared in accordance with the provisions of the Danish Financial Statements Act applying to large enterprises of reporting class C .

The accounting policies applied are consistent with those of last year.

The annual report for 2018/19 is presented in TDKK.

Basis of recognition and measurement

Income is recognised in the income statement as earned, including value adjustments of financial assets and liabilities. All expenses, including amortisation, depreciation and impairment losses, are also recognised in the income statement.

Assets are recognised in the balance sheet when it is probable that future economic benefits will flow to the company and the value of the asset can be measured reliably.

Liabilities are recognised in the balance sheet when it is probable that future economic benefits will flow from the company and the value of the liability can be measured reliably.

On initial recognition, assets and liabilities are measured at cost. On subsequent recognition, assets and liabilities are measured as described below for each individual accounting item.

Certain financial assets and liabilities are measured at amortised cost using the effective interest method. Amortised cost is calculated as the historic cost less any instalments and plus/less the accumulated amortisation of the difference between the cost and the nominal amount.

Anvendt regnskabspraksis

Accounting policies

Ved indregning og måling tages hensyn til forudsigelige tab og risici, der fremkommer, inden årsrapporten aflægges, og som be- eller afkræfter forhold, der eksisterede på balancedagen.

Resultatopgørelsen

Oplysninger om geografiske markeder er baseret på selskabets afkast og risici samt ud fra den interne økonomistyring.

Nettoomsætning

Indtægter ved salg af varer, indregnes i resultatopgørelsen, når levering og risikoovergang til køber har fundet sted, og hvis indtægten kan opgøres pålideligt og forventes modtaget.

Nettoomsætningen måles til dagsværdien af det aftalte vederlag ekskl. moms og afgifter opkrævet på vegne af tredjepart. Alle former for afgivne rabatter indregnes i omsætningen.

Omkostninger til råvarer og hjælpematerialer

Omkostninger til råvarer og hjælpematerialer indeholder det forbrug af råvarer og hjælpematerialer, der er anvendt for at opnå årets nettoomsætning.

Andre driftsindtægter

Andre driftsindtægter indeholder regnskabsposter af sekundær karakter i forhold til virksomhedernes aktiviteter, herunder fortjeneste ved salg af immaterielle og materielle anlægsaktiver.

On recognition and measurement, allowance is made for predictable losses and risks which occur before the annual report is presented and which confirm or invalidate matters existing at the balance sheet date.

Income statement

Segment information is presented in respect of geographical segments based on the company's risks and returns and its internal financial reporting system.

Revenue

Income from the sale of goods for resale and finished goods is recognised in the income statement, provided that the transfer of risk, usually on delivery to the buyer, has taken place and that the income can be measured reliably and is expected to be received.

Revenue is measured at fair value of the agreed consideration ex. VAT and taxes charged on behalf of third parties. Revenue is net of all types of discounts granted.

Raw materials and consumables

Costs of raw materials and consumables include the raw materials and consumables used in generating the year's revenue.

Other operating income

Other operating income comprises items of a secondary nature relative to the company's activities, including gains on the sale of intangible assets and property, plant and equipment.

Anvendt regnskabspraksis

Accounting policies

Andre driftsomkostninger

Andre driftsomkostninger indeholder regnskabsposter af sekundær karakter i forhold til virksomhedernes aktiviteter, herunder tab ved salg af immaterielle og materielle anlægsaktiver.

Andre eksterne omkostninger

Andre eksterne omkostninger omfatter omkostninger til distribution, salg, reklame, administration, lokaler, tab på debitorer, operationelle leasingomkostninger mv.

Personaleomkostninger

Personaleomkostninger omfatter løn og gager, inklusive feriepenge og pensioner samt andre omkostninger til social sikring m.v. til selskabets medarbejdere. I personaleomkostninger er fratrukket modtagne godtgørelser fra offentlige myndigheder.

Af- og nedskrivninger

Af- og nedskrivninger indeholder årets af- og nedskrivninger af immaterielle og materielle anlægsaktiver.

Finansielle indtægter og omkostninger

Finansielle indtægter og omkostninger indregnes i resultatopgørelsen med de beløb, der vedrører regnskabsåret. Finansielle poster omfatter renteindtægter og -omkostninger, finansielle omkostninger ved finansiell leasing, realiserede og urealiserede kursgevinster og -tab vedrørende værdipapirer, gæld og transaktioner i fremmed valuta, amortisering af realkreditlån samt tillæg og godtgørelse under acontoskatteordningen mv.

Other operating expenses

Other operating expenses comprise items of a secondary nature relative to the company's activities, including losses on the sale of intangible assets and property, plant and equipment.

Other external expenses

Other external expenses include expenses related to distribution, sale, advertising, administration, premises, bad debts, payments under operating leases, etc.

Staff costs

Staff costs include wages and salaries, including compensated absence and pensions, as well as other social security contributions, etc. made to the entity's employees. The item is net of refunds made by public authorities.

Amortisation, depreciation and impairment losses

Amortisation, depreciation and impairment losses comprise the year's amortisation, depreciation and impairment of intangible assets and property, plant and equipment.

Financial income and expenses

Financial income and expenses are recognised in the income statement at the amounts relating to the financial year. Net financials include interest income and expenses, financial expenses relating to finance leases, realised and unrealised capital/exchange gains and losses on securities and foreign currency transactions, amortisation of mortgage loans and surcharges and allowances under the advance-payment-of-tax scheme, etc.

Anvendt regnskabspraksis

Accounting policies

Skat af årets resultat

Årets skat, som består af årets aktuelle selskabsskat og ændring i udskudt skat, indregnes i resultatopgørelsen med den del, der kan henføres til årets resultat, og direkte i egenkapitalen med den del, der kan henføres til posteringer direkte i egenkapitalen.

Selskabet er sambeskattet med øvrige selskaber i IAI Holding A/S koncernen. Den danske selskabsskat fordeles mellem de sambeskattede selskaber i forhold til disses skattepligtige indkomster.

Balancen

Materielle anlægsaktiver

Grunde og bygninger, produktionsanlæg og maskiner samt andre anlæg, driftsmateriel og inventar måles til kostpris med tillæg af opskrivninger og med fradrag af akkumulerede af- og nedskrivninger.

Afskrivningsgrundlaget er kostpris med fradrag af forventet restværdi efter afsluttet brugstid. Der afskrives ikke på grunde.

Kostpris omfatter anskaffelsesprisen og omkostninger direkte tilknyttet anskaffelsen indtil det tidspunkt, hvor aktivet er klar til brug. For egne fremstillede aktiver omfatter kostprisen direkte og indirekte omkostninger til materialer, komponenter, underleverandører og løn.

Der foretages lineære afskrivninger baseret på følgende vurdering af aktivernes forventede brugstider og restværdier:

Produktionsbygninger
Manufacturing plants
Produktionsanlæg og maskiner
Plant and machinery
Andre anlæg, driftsmateriel og inventar
Other fixtures and fittings, tools and equipment

Tax on profit/loss for the year

Tax for the year, which comprises the current tax charge for the year and changes in the deferred tax charge, including changes arising from changes in tax rates, is recognised in the income statement as regards the portion that relates to entries directly in equity.

The Company is jointly taxed with the other enterprises of the IAI Holding A/S group. The tax effect of the joint taxation is allocated to enterprises in proportion to their taxable incomes.

Balance sheet

Tangible assets

Items of land and buildings, plant and machinery and fixtures and fittings, tools and equipment are measured at cost added revaluations and less accumulated depreciation and impairment losses.

The depreciable amount is cost less the expected residual value at the end of the useful life. Land is not depreciated.

Cost comprises the purchase price and any costs directly attributable to the acquisition until the date when the asset is available for use. The cost of self-constructed assets comprises direct and indirect costs of materials, components, sub-suppliers and wages.

Straight-line depreciation is provided on the basis of the following estimated useful lives of the assets:

Brugstid
Useful life
20-75 år
20-75 years
5-30 år
5-30 years
3-5 år
3-5 years

Anvendt regnskabspraksis *Accounting policies*

Leasingkontrakter

Leasingkontrakter vedrørende materielle anlægsaktiver, hvor selskabet har alle væsentlige risici og fordele forbundet med ejendomsretten (finansiel leasing), indregnes i balancen som aktiver. Aktiverne måles ved første indregning til opgjort kostpris svarende til laveste værdi af dagsværdi af det leasede aktiv og nutidsværdien af de fremtidige leasingydelse. Ved beregning af nutidsværdien anvendes leasingaftalens interne rente eller alternativt virksomhedens lånerente som diskonteringsfaktor. Finansielt leasede aktiver behandles herefter som virksomhedens øvrige anlægsaktiver.

Den kapitaliserede restleasingforpligtelse indregnes i balancen som en gældsforpligtelse, og leasingydelsens rentedel indregnes over kontraktens løbetid i resultatopgørelsen.

Alle øvrige leasingkontrakter er operationel leasing. Ydelser i forbindelse med operationel leasing og øvrige lejeaftaler indregnes i resultatopgørelsen over kontraktens løbetid. Selskabets samlede forpligtelse vedrørende operationelle leasing- og lejeaftaler oplyses under eventualposter mv.

Andre værdipapirer og kapitalandele, anlægsaktiver

Kapitalandele, som ikke handles på et aktivt marked, måles til kostpris eller en lavere genindvindingsværdi.

Varebeholdninger

Varebeholdninger måles til kostpris efter FIFO-metoden. Er nettorealiseringsværdien lavere end kostprisen, nedskrives til denne lavere værdi.

Leases

Leases for items of property, plant and equipment that transfer substantially all the risks and rewards incident to ownership to the company (finance leases) are recognised in the balance sheet as assets. On initial recognition, assets are measured at estimated cost, corresponding to the lower of fair value of the leased asset and the present value of the future lease payments. In calculating the net present value of the future lease payments, the interest rate implicit in the lease or the incremental borrowing rate is used as the discount factor. Assets held under finance leases are subsequently depreciated as the company's other non-current assets.

The capitalised residual lease commitment is recognised in the balance sheet as a liability, and the interest element of the lease payment is recognised in the income statement over the term of the lease.

All other leases are operating leases. Payments relating to operating leases and any other leases are recognised in the income statement over the term of the lease. The company's total liabilities relating to operating leases and other rent agreements are disclosed under 'Contingencies, etc.'.

Other securities and investments, fixed assets

Investment which are not traded in an active market are measured at the lower of cost and recoverable amount.

Stocks

Stocks are measured at cost using the FIFO method. Where the net realisable value is lower than the cost, inventories are recognised at this lower value.

Anvendt regnskabspraksis

Accounting policies

Kostpris for handelsvarer samt råvarer og hjælpematerialer omfatter anskaffelsespris med tillæg af hjemtagelsesomkostninger.

Kostpris for fremstillede færdigvarer samt varer under fremstilling omfatter kostpris for råvarer, hjælpematerialer, direkte løn og indirekte produktionsomkostninger.

Indirekte produktionsomkostninger indeholder indirekte materialer og løn samt vedligeholdelse af og afskrivning på de i produktionsprocessen benyttede maskiner, fabriksbygninger og udstyr samt omkostninger til fabriksadministration og ledelse. Låneomkostninger indregnes ikke i kostprisen.

Nettorealisationseværdien for varebeholdninger opgøres som salgspris med fradrag af færdiggørelsesomkostninger og omkostninger, der afholdes for at effektuere salget. Værdien fastsættes under hensyntagen til varebeholdningens omsættelighed, ukurans og forventet udvikling i salgspris.

Værdiforringelse af anlægsaktiver

Den regnskabsmæssige værdi af immaterielle og materielle anlægsaktiver vurderes årligt for indikationer på værdiforringelse, ud over det som udtrykkes ved afskrivning.

Foreligger der indikationer på værdiforringelse, foretages nedskrivningstest af hvert enkelt aktiv henholdsvis gruppe af aktiver. Der foretages nedskrivning til genindvindingsværdien, hvis denne er lavere end den regnskabsmæssige værdi.

Tilgodehavender

Tilgodehavender måles til amortiseret kostpris.

The cost of goods for resale, raw materials and consumables comprises the purchase price plus delivery costs.

The cost of finished goods and work in progress includes the cost of raw materials, consumables, direct cost of labour and production/production overheads.

Production overheads include the indirect cost of materials, wages and salaries as well as maintenance and depreciation of production machinery, buildings and equipment and expenses relating to plant administration and management. Borrowing costs are not recognised in the cost.

The net realisable value of stocks is calculated as the selling price less costs of completion and expenses incurred to effect the sale. The net realisable value is determined taking into account marketability, obsolescence and expected selling price movements.

Impairment of fixed assets

The carrying amount of intangible assets, property, plant and equipment is reviewed for impairment, other than what is reflected through normal amortisation and depreciation, on an annual basis.

Where there are indications of impairment, an impairment test is performed for each individual asset or group of assets, respectively. The carrying amount of impaired assets is reduced to the higher of the net selling price and the value in use (recoverable amount).

Receivables

Receivables are measured at amortised cost.

Anvendt regnskabspraksis

Accounting policies

Der foretages nedskrivning til imødegåelse af tab, hvor der vurderes at være indtruffet en objektiv indikation på, at et tilgodehavende eller en portefølje af tilgodehavender er værdiforringet. Hvis der foreligger en objektiv indikation på, at et individuelt tilgodehavende er værdiforringet, foretages nedskrivning på individuelt niveau.

Periodeafgrænsningsposter

Periodeafgrænsningsposter, indregnet under omsætningsaktiver, omfatter afholdte omkostninger vedrørende efterfølgende regnskabsår.

Likvider

Likvider omfatter likvide beholdninger og kortfristede værdipapirer med en løbetid under 3 måneder, og som uden hindring kan omsættes til likvide beholdninger, og hvorpå der kun er ubetydelig risiko for værdiændringer.

Hensatte forpligtelser

Hensatte forpligtelser omfatter forventede omkostninger til garantiforpligtelser, tab på igangværende arbejder, omstruktureringer mv. Hensatte forpligtelser indregnes, når selskabet som følge af en tidligere begivenhed har en retlig eller faktisk forpligtelse, og det er sandsynligt, at indfrielse af forpligtelsen vil medføre et forbrug af selskabets økonomiske ressourcer.

Selskabsskat og udskudt skat

Aktuelle skatteforpligtelser og tilgodehavende aktuel skat indregnes i balancen som beregnet skat af årets skattepligtige indkomst, reguleret for skat af tidligere års skattepligtige indkomster samt for betalte acontoskatter.

Udskudt skat måles efter den balanceorienterede gælds metode af midlertidige forskelle mellem regnskabsmæssig og skattemæssig værdi af aktiver og forpligtelser opgjort på grundlag af den planlagte anvendelse af aktivet henholdsvis afvikling af forpligtelsen.

An impairment loss is recognised if there is objective evidence that a receivable or a group of receivables is impaired. If there is objective evidence that an individual receivable is impaired, an impairment loss for that individual asset is recognised.

Prepayments

Prepayments recognised under 'Current assets' comprises expenses incurred concerning subsequent financial years.

Cash and cash equivalents

Cash and cash equivalents comprise cash and short-term securities whose remaining life is less than three months and which are readily convertible into cash and which are subject only to insignificant risks of changes in value.

Provisions

Provisions comprise expected expenses relating to warranty commitments, losses on work in progress, restructuring, etc. Provisions are recognised when, as a result of a past event, the company has a legal or constructive obligation and it is probable that an outflow of resources embodying economic benefits will be required to settle the obligation.

Income tax and deferred tax

Current tax liabilities and current tax receivables are recognised in the balance sheet as the estimated tax on the taxable income for the year, adjusted for tax on the taxable income for previous years and tax paid on account.

Deferred tax is measured according to the liability method in respect of temporary differences between the carrying amount of assets and liabilities and their tax base, calculated on the basis of the planned use of the asset and settlement of the liability, respectively.

Anvendt regnskabspraksis

Accounting policies

Udskudte skatteaktiver, herunder skatteværdien af fremførselsberettiget skattemæssigt under-skud, måles til den værdi, hvortil aktivet forventes at kunne realiseres, enten ved udligning i skat af fremtidig indtjening eller ved modregning i udskudte skatteforpligtelser inden for samme juridiske skatteenhed. Eventuelle udskudte netto-skatteaktiver måles til nettorealisationseværdi.

Udskudt skat måles på grundlag af de skatteregler og skattesatser i de respektive lande, der med balancedagens lovgivning vil være gældende, når den udskudte skat forventes udløst som aktuel skat. Ændring i udskudt skat som følge af ændringer i skattesatser indregnes i resultatopgørelsen bortset fra poster, der føres direkte på egenkapitalen.

Gældsforpligtelser

Finansielle forpligtelser indregnes ved lånoptagelse til det modtagne provenu efter fradrag af afholdte transaktionsomkostninger. I efterfølgende perioder måles de finansielle forpligtelser til amortiseret kostpris svarende til den kapitaliserede værdi ved anvendelse af den effektive rente, så forskellen mellem provenuet og den nominelle værdi indregnes i resultatopgørelsen over låneperioden.

Prioritetsgæld er således målt til amortiseret kostpris, der for kontantlån svarer til lånets restgæld. For obligationslån svarer amortiseret kostpris til en restgæld beregnet som lånets underliggende kontantværdi på lånoptagelsestidspunktet reguleret med en over afdragstiden foretaget amortisering af lånets kursregulering på optagelsestidspunktet.

I finansielle forpligtelser indregnes tillige den kapitaliserede restleasingforpligtelse på finansielle leasingkontrakter.

Deferred tax assets, including the tax base of tax losses allowed for carry forward, are measured at the value to which the asset is expected to be realised, either as a set-off against tax on future income or as a set-off against deferred tax liabilities within the same legal tax entity. Any deferred net tax assets are measured at net realisable value.

Deferred tax is measured according to the tax rules and at the tax rates applicable in the respective countries at the balance sheet date when the deferred tax is expected to crystallise as current tax. Deferred tax adjustments resulting from changes in tax rates are recognised in the income statement, with the exception of items taken directly to equity.

Liabilities

Financial liabilities are recognised on the raising of the loan at the proceeds received net of transaction costs incurred. On subsequent recognition, the financial liabilities are measured at amortised cost, corresponding to the capitalised value, using the effective interest method. Accordingly, the difference between the proceeds and the nominal value is recognised in the income statement over the term of the loan.

Mortgage debt is thus measured at amortised cost, which for cash loans corresponds to the outstanding debt. For bond loans, amortised cost corresponds to an outstanding debt calculated as the underlying cash value of the loan at the time of borrowing, adjusted by amortisation of the value adjustment of the loan at the time of borrowing.

Financial liabilities also include the capitalised residual finance lease commitment.

Anvendt regnskabspraksis

Accounting policies

Øvrige gældsforpligtelser, som omfatter gæld til leverandører, tilknyttede virksomheder samt anden gæld, måles til amortiseret kostpris, hvilket sædvanligvis svarer til nominal værdi.

Periodeafgrænsningsposter

Periodeafgrænsningsposter, indregnet under kortfristede gældsforpligtelser, omfatter modtagne betalinger vedrørende indtægter i de efterfølgende år.

Omregning af fremmed valuta

Transaktioner i fremmed valuta omregnes ved første indregning til transaktionsdagens kurs. Valutakursdifferencer, der opstår mellem transaktionsdagens kurs og kursen på betalingsdagen, indregnes i resultatopgørelsen som en finansiel post. Hvis valutapositioner anses for sikring af fremtidige pengestrømme, indregnes værdireguleringerne direkte på egenkapitalen.

Afledte finansielle instrumenter

Afledte finansielle instrumenter indregnes første gang i balancen til kostpris og måles efterfølgende til dagsværdi. Positive og negative dagsværdier af afledte finansielle instrumenter indgår i andre tilgodehavender, henholdsvis anden gæld.

Pengestrømsanalyse

Med henvisning til årsregnskabsloven § 86, stk. 4 og til pengestrømsopgørelse i koncernregnskabet for IAI Holding A/S, har Ib Andresen Industri A/S undladt at udarbejde pengestrømsopgørelse.

Other liabilities, which include trade payables, payables to group entities and other payables, are measured at amortised cost, which is usually equivalent to nominal value.

Deferred income

Deferred income recognised under 'Current liabilities' comprises payments received concerning income in subsequent financial years.

Foreign currency translation

On initial recognition, foreign currency transactions are translated applying the exchange rate at the transaction date. Foreign exchange differences arising between the exchange rates at the transaction date and at the date of payment are recognised in the income statement as financial income or financial expenses. If foreign currency transactions are considered cash flow hedges, the value adjustments are taken directly to equity.

Derivative financial instruments

On initial recognition in the balance sheet, derivative financial instruments are measured at cost and subsequently at fair value. Positive and negative fair values of derivative financial instruments are included in 'Other receivables' or 'Other payables', respectively.

Cashflow statement

With reference to section 86(4) of the Danish Financial Statements Act and to the cash flow statement included in the consolidated financial statements of IAI Holding A/S, Ib Andresen Industri A/S has not prepared a cash flow statement.

Anvendt regnskabspraksis

Accounting policies

Revisionshonorar

Med henvisning til årsregnskabsloven §96, stk. 3 og til koncernregnskabet for IAI Holding A/S har selskabet undladt at oplyse honorar til generalforsamlingsvalgt revisor.

Fee to auditor

With reference to section 96(3) of the Danish Financial Statements Act and the consolidated financial statements of IAI Holding A/S, the company has not disclosed fee to auditor appointed at the general meeting.

Anvendt regnskabspraksis

Accounting policies

Hoved- og nøgletaloversigt

Financial highlights

Forklaring af nøgletal.
Definitions of financial ratios.

Bruttomargin	$\frac{\text{Bruttoresultat x 100}}{\text{Nettoomsætning}}$
<i>Gross margin ratio</i>	$\frac{\text{Gross profit x 100}}{\text{Revenue}}$
Overskudsgrad	$\frac{\text{Resultat før finansielle poster x 100}}{\text{Nettoomsætning}}$
<i>EBIT margin</i>	$\frac{\text{Profit/loss before financials x 100}}{\text{Revenue}}$
Afkastningsgrad	$\frac{\text{Resultat før finansielle poster x 100}}{\text{Gennemsnitlige aktiver}}$
<i>Return on assets</i>	$\frac{\text{Profit/loss before financials x 100}}{\text{Average assets}}$
Soliditetsgrad	$\frac{\text{Egenkapital ultimo x 100}}{\text{Samlede aktiver ultimo}}$
<i>Solvency ratio</i>	$\frac{\text{Equity at year-end x 100}}{\text{Total assets at year-end}}$
Forrentning af egenkapital	$\frac{\text{Ordinært resultat efter skat x 100}}{\text{Gennemsnitlig egenkapital}}$
<i>Return on equity</i>	$\frac{\text{Net profit for the year x 100}}{\text{Average equity}}$