

Henrik Ladewig (Adm. direktør, CMA, HD(r))
Allan Seiersen (Statsaut. revisor)
Ulrik Dahl (Reg. revisor)
Kasper Kjærsgaard (Reg. revisor)
Ronni Jeppesen (Revisor, CMA, HD(r))

Erhvervsstyrelsen

Frederiksberg Fyrværkeri ApS

c/o Niels Plambeck, Bækkeskovvej 24, 2700 Brønshøj


CVR-nr. 35 64 40 83

Årsrapport for 2018

(5. regnskabsår)

Årsrapporten er fremlagt og godkendt på
selskabets ordinære generalforsamling,

den 24/4 2019.


Dirigent
Mads-Frederik Juul Damgaard

Ledelsens årsberetning

Selskabets væsentligste aktiviteter

Selskabets væsentligste aktivitet er at distribuere alle former for fyrværkeri.

Væsentlige ændringer i aktiviteter og økonomiske forhold

Der er ikke sket væsentlige ændringer i selskabets aktiviteter og økonomiske forhold i 2018.

Den forløbne regnskabsperiode har givet et tilfredsstillende resultat, og der henvises til årsrapporten.

Selskabet har tabt kapitalen. Der henvises til note 6 herom.

Ledelsespåtegning

Undertegnede har dags dato aflagt årsrapporten for Frederiksberg Fyrværkeri ApS for 2018.


Årsrapporten er aflagt i overensstemmelse med årsregnskabsloven. Vi anser den valgte regnskabspraksis for hensigtsmæssig, således at årsrapporten giver et retvisende billede af selskabets aktiver og passiver, finansielle stilling samt resultat.

Revision af årsrapport

Selskabet opfylder betingelserne i årsregnskabslovens § 135 og har derfor mulighed for at aflægge en ikke revideret årsrapport.

Brønshøj, den 23. april 2019

Direktion


Mads-Frederik Juul Damgaard

Niels Henrik Gregers Plambeck



Revisors erklæring om opstilling af årsrapport

Til den daglige ledelse i Frederiksberg Fyrværkeri ApS

Vi har opstillet årsrapporten for Frederiksberg Fyrværkeri ApS for 2018 på grundlag af selskabets bogføring og øvrige oplysninger, som De har tilvejebragt.

Årsrapporten omfatter ledelsesberetning, ledelsespåtegning, anvendt regnskabspraksis, resultatopgørelse, balance og noter.

Vi har udført opgaven i overensstemmelse med ISRS 4410, Opgaver om opstilling af finansielle oplysninger.

Vi har anvendt vores faglige ekspertise til at assistere Dem med at udarbejde og præsentere årsrapporten i overensstemmelse med årsregnskabsloven. Vi har overholdt relevante bestemmelser i revisorloven og FSR - danske revisorers Ethiske regler for revisorer, herunder principper vedrørende integritet, objektivitet, faglig kompetence og fornøden omhu.

Årsrapporten samt nøjagtigheden og fuldstændigheden af de oplysninger, der er anvendt til opstillingen af årsrapporten, er Deres ansvar.

Da en opgave om opstilling af finansielle oplysninger ikke er en erklæringsopgave med sikkerhed, er vi ikke forpligtet til at verificere nøjagtigheden eller fuldstændigheden af de oplysninger, De har givet os til brug for at opstille årsrapporten. Vi udtrykker derfor ingen revisions- eller reviewkonklusion om, hvorvidt årsrapporten er udarbejdet i overensstemmelse med årsregnskabsloven.

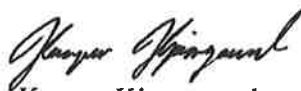
Rødovre, den 23. april 2019

JS Revision

Godkendt Revisionsaktieselskab

Egegårdsvej 39 B, 2610 Rødovre

CVR-nr. 37 99 96 87



Kasper Kjærsgaard

registreret revisor

mne34537

Anvendt regnskabspraksis

Regnskabsgrundlag

Årsrapporten er aflagt efter årsregnskabslovens bestemmelser for regnskabsklasse B med enkelte tilvalg fra højere regnskabsklasse.

Årsrapporten er aflagt i DKK.

Den anvendte regnskabspraksis, som er uændret i forhold til sidste år, er i hovedtræk følgende:

Resultatopgørelsen

Bruttofortjeneste

Bruttofortjenesten består af nettoomsætning, modregnet direkte omkostninger og andre eksterne udgifter.

Indtægtskriterium

Nettoomsætning indregnes i resultatopgørelsen, såfremt levering og risikoovergang til køber har fundet sted inden årets udgang.

Andre eksterne udgifter

Andre eksterne udgifter omfatter salgsomkostninger, lokaleomkostninger og administrationsomkostninger.

Personaleomkostninger

Personaleomkostninger omfatter løn og gager, inklusiv feriepenge og pensioner samt andre omkostninger til social sikring mv. til selskabets medarbejdere. I personaleomkostninger er fratrukket modtagne godtgørelser fra offentlige myndigheder.

Finansielle indtægter og omkostninger

Finansielle indtægter og omkostninger indeholder renter realiserede og urealiserede kursgevinster- og tab vedrørende værdipapirer, gæld og transaktioner i fremmed valuta, amortisering af finansielle aktiver og forpligtelser samt tillæg og godtgørelser under acontoskatteordningen m.v.

Selskabsskat og udskudt skat

Selskabsskatten er afsat med 22%.

Udskudt skat er beregnet med 22% af forskellen mellem regnskabs- og skattemæssige værdier.

Udskudte skatteaktiver indregnes alene med den værdi, de forventes at kunne realiseres til.

Balancen

Materielle anlægsaktiver

Materielle anlægsaktiver er målt til anskaffelsesværdi med fradrag af foretagne afskrivninger.

Driftsmidler og inventar afskrives lineært over 4 år.

Inventaranskaffelser under kr. 13.500 pr. stk. udgiftsføres i anskaffelsesåret.

Varebeholdninger

Varebeholdninger måles til kostpris.

Tilgodehavender

Tilgodehavender er målt til amortiseret kostpris, svarende til nominel værdi. Der nedskrives til nettorealiseringsværdien med henblik på imødegåelse af forventede tab.

Likvide beholdninger

Likvide beholdninger består af likvider i virksomhedens kassebeholdning, samt indestående i pengeinstitutter. Likvide beholdninger indregnes til dagsværdi.

Egenkapital

Virksomhedens egenkapital er et udtryk for nettoaktiver. Egenkapitalen er således aktiverne, fratrukket hensættelser og gældsforpligtelser. Der er ingen særlige reserver under egenkapitalen.

Gældsforpligtelser

Gæld er målt til amortiseret kostpris, svarende til nominel værdi.

Resultatopgørelse for 2018

Note		2018	2017
		kr.	kr.
	Indtægter		
	Bruttofortjeneste	40.365	13.138
	Udgifter		
1	Personaleudgifter	<u>-31.395</u>	<u>-62.945</u>
	Resultat før afskrivninger	8.970	-49.807
2	Afskrivninger	<u>0</u>	<u>-7.000</u>
	Resultat før finansiering	8.970	-56.807
	Renteindtægter	0	0
	Renteudgifter	<u>-7.039</u>	<u>-4.923</u>
	Resultat før skat	1.931	-61.730
3	Beregnete skatter	<u>0</u>	<u>-1.059</u>
	Årets resultat	<u>1.931</u>	<u>-62.789</u>
	Resultatdisponering		
	Overført til næste år	1.931	-62.789
	Udbytte	<u>0</u>	<u>0</u>
		<u>1.931</u>	<u>-62.789</u>

Balance pr. 31/12 2018

Note		31/12 2018	31/12 2017
		kr.	kr.
	AKTIVER		
	Driftsmidler og inventar	<u>0</u>	<u>0</u>
	Materielle anlægsaktiver i alt	<u>0</u>	<u>0</u>
2	Anlægsaktiver i alt	<u>0</u>	<u>0</u>
	Varelager	<u>99.423</u>	<u>117.639</u>
	Varebeholdninger i alt	<u>99.423</u>	<u>117.639</u>
	Debitorer	75.119	79.033
3	Udskudt skatteaktiv	0	0
	Øvrige tilgodehavender	<u>132.581</u>	<u>133.845</u>
	Tilgodehavender i alt	<u>207.700</u>	<u>212.878</u>
	Likvide beholdninger	<u>306.383</u>	<u>328.133</u>
	Omsætningsaktiver i alt	<u>613.506</u>	<u>658.650</u>
	Aktiver i alt	<u><u>613.506</u></u>	<u><u>658.650</u></u>

Balance pr. 31/12 2018

Note		31/12 2018	31/12 2017
	PASSIVER	kr.	kr.
	Selskabskapital	50.000	50.000
	Overført til næste år	-52.188	-54.119
	Afsat udbytte	0	0
4	Egenkapital i alt	<u>-2.188</u>	<u>-4.119</u>
	Kreditorer	98.388	115.536
	Anden gæld	517.306	547.233
	Kortfristede gældsforpligtelser i alt	<u>615.694</u>	<u>662.769</u>
	Gældsforpligtelser i alt	<u>615.694</u>	<u>662.769</u>
	Passiver i alt	<u>613.506</u>	<u>658.650</u>
5	Pantsætninger og garantiforpligtelser m.v.		
6	Usikkerhed omkring fortsat drift		

Noter

	2018	2017
	kr.	kr.
1 Personaleudgifter		
Gager & lønninger	12.000	12.635
Pensioner	0	0
Andre omkostninger til social sikring	0	0
Andre personaleudgifter	19.395	50.310
	<u>31.395</u>	<u>62.945</u>
Antal personer beskæftiget i gennemsnit	<u>1</u>	<u>1</u>
2 Anlægsaktiver		Driftsmidler og inventar
		<u>28.000</u>
Anskaffelsessum pr. 1/1 2018		28.000
Tilgang		0
Afgang		0
Anskaffelsessum pr. 31/12 2018		<u>28.000</u>
Afskrivninger pr. 1/1 2018		28.000
Afskrivninger i året		0
Afskrivninger vedrørende årets afgang		0
Afskrivninger pr. 31/12 2018		<u>28.000</u>
Bogført værdi pr. 31/12 2018		<u>0</u>
3 Beregnede skatter		
Beregnet selskabsskat	0	0
Udskudt skat, regulering	0	1.059
	<u>0</u>	<u>1.059</u>
Det samlede udskudte skatteaktiv andrager	<u>0</u>	<u>0</u>

4 Egenkapital

	Selskabs- kapital	Overført resultat	Udbytte	I alt
Egenkapital pr. 1/1 2018	50.000	-54.119	0	-4.119
Årets resultat	0	1.931	0	1.931
Egenkapital pr. 31/12 2018	50.000	-52.188	0	-2.188

5 Pantsætninger og garantiforpligtelser m.v.

Selskabet har ikke påtaget sig kautions-, garanti- eller andre forpligtelser, udover dem der fremgår af årsrapporten

6 Usikkerhed omkring fortsat drift

Med den nuværende aktivitet vurderer ledelsen, at kapitalberedskabet er tilstrækkeligt.

Ledelsen aflægges på baggrund heraf årsrapporten ud fra en forudsætning om fortsat drift.

