

ATOP

let's make it personal

ANNUAL REPORT

2022

ÅRSRAPPORT FOR 2022

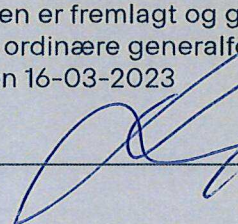
ATOP Europe A/S

Troensevej 4E
9220 Aalborg Øst
CVR-nr. 35 63 03 17

Til Erhvervs- og Selskabsstyrelsen

Årsrapporten er fremlagt og godkendt på
selskabets ordinære generalforsamling
Aalborg den 16-03-2023

Dirigent



Atop Europe A/S

Troensevej 4E, 9220 Aalborg Øst


CVR-nr./CVR no. 35 63 03 17

Årsrapport 2022

Annual report 2022

Godkendt på selskabets ordinære generalforsamling den 16. marts 2023
Approved at the Company's annual general meeting on 16 March 2023

Dirigent:
Chair of the meeting:



.....
Carsten Lund Tidselbak

Dette dokument indeholder en oversættelse af den originale danske tekst. I tilfælde af uoverensstemmelse mellem den originale danske tekst og oversættelsen er den originale danske tekst gældende.

The English text is a translation of the original Danish text. The original Danish text is the governing text for all purposes, and in case of any discrepancy, the Danish wording will be applicable.

Indhold

Contents

| | |
|---|----|
| Ledelsespåtegning | 2 |
| Statement by the Board of Directors and the Executive Board | |
| Den uafhængige revisors revisionspåtegning | 3 |
| Independent auditor's report | |
| Ledelsesberetning | 7 |
| Management's review | |
| Årsregnskab 1. januar - 31. december | 11 |
| Financial statements 1 January - 31 December | |
| Resultatopgørelse | 11 |
| Income statement | |
| Balance | 12 |
| Balance sheet | |
| Egenkapitalopgørelse | 14 |
| Statement of changes in equity | |
| Pengestrømsopgørelse | 15 |
| Cash flow statement | |
| Noter | 16 |
| Notes to the financial statements | |

Ledelsespåtegning

Statement by the Board of Directors and the Executive Board

Bestyrelse og direktion har dags dato behandlet og godkendt årsrapporten for Atop Europe A/S for regnskabsåret 1. januar - 31. december 2022.

Årsrapporten aflægges i overensstemmelse med årsregnskabsloven.

Det er vores opfattelse, at årsregnskabet giver et retvisende billede af selskabets aktiver, passiver og finansielle stilling pr. 31. december 2022 samt af resultatet af selskabets aktiviteter og pengestrømme for regnskabsåret 1. januar - 31. december 2022.

Det er endvidere vores opfattelse, at ledelsesberetningen indeholder en retvisende redegørelse for udviklingen i selskabets aktiviteter og økonomiske forhold, årets resultat og for selskabets finansielle stilling.

Årsrapporten indstilles til generalforsamlingens godkendelse.

Aalborg, den 16. marts 2023

Aalborg, 16 March 2023

Direktion:/Executive Board:



Carsten Lund Tidselbak

Today, the Board of Directors and the Executive Board have discussed and approved the annual report of Atop Europe A/S for the financial year 1 January - 31 December 2022.


The annual report is prepared in accordance with the Danish Financial Statements Act.

In our opinion, the financial statements give a true and fair view of the financial position of the Company at 31 December 2022 and of the results of the Company's operations and cash flows for the financial year 1 January - 31 December 2022.


Further, in our opinion, the Management's review gives a fair review of the development in the Company's operations and financial matters and the results of the Company's operations and financial position.

We recommend that the annual report be approved at the annual general meeting.


Bestyrelse/Board of Directors:



Wei Fan
formand/Chair



Zhang Wei Zhe



Daniel Lund Tidselbak



Carsten Lund Tidselbak



Peter Balling

Den uafhængige revisors revisionspåtegning

Independent auditor's report

Til kapitalejerne i Atop Europe A/S

Konklusion

Vi har revideret årsregnskabet for Atop Europe A/S for regnskabsåret 1. januar - 31. december 2022, der omfatter resultatopgørelse, balance, egenkapitalopgørelse, pengestrømsopgørelse og noter, herunder anvendt regnskabspraksis. Årsregnskabet udarbejdes efter årsregnskabsloven.

Det er vores opfattelse, at årsregnskabet giver et retvisende billede af selskabets aktiver, passiver og finansielle stilling pr. 31. december 2022 samt af resultatet af selskabets aktiviteter og pengestrømme for regnskabsåret 1. januar - 31. december 2022 i overensstemmelse med årsregnskabsloven.

Grundlag for konklusion

Vi har udført vores revision i overensstemmelse med internationale standarder om revision og de yderligere krav, der er gældende i Danmark. Vores ansvar ifølge disse standarder og krav er nærmere beskrevet i revisionspåtegningens afsnit "Revisors ansvar for revisionen af årsregnskabet". Det er vores opfattelse, at det opnåede revisionsbevis er tilstrækkeligt og egnet som grundlag for vores konklusion.

Uafhængighed

Vi er uafhængige af selskabet i overensstemmelse med International Ethics Standards Board for Accountants' internationale retningslinjer for revisoreres etiske adfærd (IESBA Code) og de yderligere etiske krav, der er gældende i Danmark, ligesom vi har opfyldt vores øvrige etiske forpligtelser i henhold til disse krav og IESBA Code.

Ledelsens ansvar for årsregnskabet

Ledelsen har ansvaret for udarbejdelsen af et årsregnskab, der giver et retvisende billede i overensstemmelse med årsregnskabsloven. Ledelsen har endvidere ansvaret for den interne kontrol, som ledelsen anser for nødvendig for at udarbejde et årsregnskab uden væsentlig fejlinformation, uanset om denne skyldes besvigelser eller fejl.

To the shareholders of Atop Europe A/S

Opinion

We have audited the financial statements of Atop Europe A/S for the financial year 1 January - 31 December 2022, which comprise income statement, balance sheet, statement of changes in equity, cash flow statement and notes, including accounting policies. The financial statements are prepared in accordance with the Danish Financial Statements Act.

In our opinion, the financial statements give a true and fair view of the financial position of the Company at 31 December 2022 and of the results of the Company's operations as well as the cash flows for the financial year 1 January - 31 December 2022 in accordance with the Danish Financial Statements Act.

Basis for opinion

We conducted our audit in accordance with International Standards on Auditing (ISAs) and the additional requirements applicable in Denmark. Our responsibilities under those standards and requirements are further described in the "Auditor's responsibilities for the audit of the financial statements" section of our report. We believe that the audit evidence we have obtained is sufficient and appropriate to provide a basis for our opinion.

Independence

We are independent of the Company in accordance with the International Ethics Standards Board for Accountants' International Code of Ethics for Professional Accountants (IESBA Code) and the additional ethical requirements applicable in Denmark, and we have fulfilled our other ethical responsibilities in accordance with these requirements and the IESBA Code.

Management's responsibilities for the financial statements

Management is responsible for the preparation of financial statements that give a true and fair view in accordance with the Danish Financial Statements Act and for such internal control as Management determines is necessary to enable the preparation of financial statements that are free from material misstatement, whether due to fraud or error.

Den uafhængige revisors revisionspåtegning

Independent auditor's report

Ved udarbejdelsen af årsregnskabet er ledelsen ansvarlig for at vurdere selskabets evne til at fortsætte driften; at oplyse om forhold vedrørende fortsat drift, hvor dette er relevant; samt at udarbejde årsregnskabet på grundlag af regnskabsprincippet om fortsat drift, medmindre ledelsen enten har til hensigt at likvidere selskabet, indstille driften eller ikke har andet realistisk alternativ end at gøre dette.

Revisors ansvar for revisionen af årsregnskabet

Vores mål er at opnå høj grad af sikkerhed for, om årsregnskabet som helhed er uden væsentlig fejlinformation, uanset om denne skyldes besvigelser eller fejl, og at afgive en revisionspåtegning med en konklusion. Høj grad af sikkerhed er et højt niveau af sikkerhed, men er ikke en garanti for, at en revision, der udføres i overensstemmelse med internationale standarder om revision og de yderligere krav, der er gældende i Danmark, altid vil afdække væsentlig fejlinformation, når sådan findes. Fejlinformationer kan opstå som følge af besvigelser eller fejl og kan betragtes som væsentlige, hvis det med rimelighed kan forventes, at de enkeltvis eller samlet har indflydelse på de økonomiske beslutninger, som regnskabsbrugerne træffer på grundlag af årsregnskabet.

Som led i en revision, der udføres i overensstemmelse med internationale standarder om revision og de yderligere krav, der er gældende i Danmark, foretager vi faglige vurderinger og opretholder professionel skepsis under revisionen. Herudover:

- ▶ Identificerer og vurderer vi risikoen for væsentlig fejlinformation i årsregnskabet, uanset om denne skyldes besvigelser eller fejl, udformer og udfører revisionshandlinger som reaktion på disse risici samt opnår revisionsbevis, der er tilstrækkeligt og egnet til at danne grundlag for vores konklusion. Risikoen for ikke at opdage væsentlig fejlinformation forårsaget af besvigelser er højere end ved væsentlig fejlinformation forårsaget af fejl, idet besvigelser kan omfatte sammensværgelser, dokumentfalsk, bevidste udeladelser, vildledning eller tilsidesættelse af intern kontrol.
- ▶ Opnår vi forståelse af den interne kontrol med relevans for revisionen for at kunne udforme revisionshandlinger, der er passende efter omstændighederne, men ikke for at kunne udtrykke en konklusion om effektiviteten af selskabets interne kontrol.

In preparing the financial statements, Management is responsible for assessing the Company's ability to continue as a going concern, disclosing, as applicable, matters related to going concern and using the going concern basis of accounting in preparing the financial statements unless Management either intends to liquidate the Company or to cease operations, or has no realistic alternative but to do so.

Auditor's responsibilities for the audit of the financial statements

Our objectives are to obtain reasonable assurance as to whether the financial statements as a whole are free from material misstatement, whether due to fraud or error and to issue an auditor's report that includes our opinion. Reasonable assurance is a high level of assurance, but is not a guarantee that an audit conducted in accordance with ISAs and the additional requirements applicable in Denmark will always detect a material misstatement when it exists. Misstatements can arise from fraud or error and are considered material if, individually or in the aggregate, they could reasonably be expected to influence the economic decisions of users taken on the basis of the financial statements.

As part of an audit conducted in accordance with ISAs and the additional requirements applicable in Denmark, we exercise professional judgement and maintain professional scepticism throughout the audit. We also:

- ▶ Identify and assess the risks of material misstatement of the financial statements, whether due to fraud or error, design and perform audit procedures responsive to those risks and obtain audit evidence that is sufficient and appropriate to provide a basis for our opinion. The risk of not detecting a material misstatement resulting from fraud is higher than for one resulting from error as fraud may involve collusion, forgery, intentional omissions, misrepresentations or the override of internal control.
- ▶ Obtain an understanding of internal control relevant to the audit in order to design audit procedures that are appropriate in the circumstances, but not for the purpose of expressing an opinion on the effectiveness of the Company's internal control.

Den uafhængige revisors revisionspåtegning

Independent auditor's report

- ▶ Tager vi stilling til, om den regnskabspraksis, som er anvendt af ledelsen, er passende, samt om de regnskabsmæssige skøn og tilknyttede oplysninger, som ledelsen har udarbejdet, er rimelige.
- ▶ Konkluderer vi, om ledelsens udarbejdelse af årsregnskabet på grundlag af regnskabsprincippet om fortsat drift er passende, samt om der på grundlag af det opnåede revisionsbevis er væsentlig usikkerhed forbundet med begivenheder eller forhold, der kan skabe betydelig tvivl om selskabets evne til at fortsætte driften. Hvis vi konkluderer, at der er en væsentlig usikkerhed, skal vi i vores revisionspåtegning gøre opmærksom på oplysninger herom i årsregnskabet eller, hvis sådanne oplysninger ikke er tilstrækkelige, modificere vores konklusion. Vores konklusion er baseret på det revisionsbevis, der er opnået frem til datoen for vores revisionspåtegning. Fremtidige begivenheder eller forhold kan dog medføre, at selskabet ikke længere kan fortsætte driften.
- ▶ Tager vi stilling til den samlede præsentation, struktur og indhold af årsregnskabet, herunder noteoplysningerne, samt om årsregnskabet afspejler de underliggende transaktioner og begivenheder på en sådan måde, at der gives et retvisende billede heraf.
- ▶ Evaluate the appropriateness of accounting policies used and the reasonableness of accounting estimates and related disclosures made by Management.
- ▶ Conclude on the appropriateness of Management's use of the going concern basis of accounting in preparing the financial statements and, based on the audit evidence obtained, whether a material uncertainty exists related to events or conditions that may cast significant doubt on the Company's ability to continue as a going concern. If we conclude that a material uncertainty exists, we are required to draw attention in our auditor's report to the related disclosures in the financial statements or, if such disclosures are inadequate, to modify our opinion. Our conclusions are based on the audit evidence obtained up to the date of our auditor's report. However, future events or conditions may cause the Company to cease to continue as a going concern.
- ▶ Evaluate the overall presentation, structure and contents of the financial statements, including the note disclosures, and whether the financial statements represent the underlying transactions and events in a manner that gives a true and fair view.

Vi kommunikerer med den øverste ledelse om bl.a. det planlagte omfang og den tidsmæssige placering af revisionen samt betydelige revisionsmæssige observationer, herunder eventuelle betydelige mangler i intern kontrol, som vi identificerer under revisionen.

Udtalelse om ledelsesberetningen

Ledelsen er ansvarlig for ledelsesberetningen.

Vores konklusion om årsregnskabet omfatter ikke ledelsesberetningen, og vi udtrykker ingen form for konklusion med sikkerhed om ledelsesberetningen.

I tilknytning til vores revision af årsregnskabet er det vores ansvar at læse ledelsesberetningen og i den forbindelse overveje, om ledelsesberetningen er væsentligt inkonsistent med årsregnskabet eller vores viden opnået ved revisionen eller på anden måde synes at indeholde væsentlig fejlinformation.

Vores ansvar er derudover at overveje, om ledelsesberetningen indeholder krævede oplysninger i henhold til årsregnskabsloven.

We communicate with those charged with governance regarding, among other matters, the planned scope and timing of the audit and significant audit findings, including any significant deficiencies in internal control that we identify during our audit.

Statement on the Management's review

Management is responsible for the Management's review.

Our opinion on the financial statements does not cover the Management's review, and we do not express any form of assurance conclusion thereon.

In connection with our audit of the financial statements, our responsibility is to read the Management's review and, in doing so, consider whether the Management's review is materially inconsistent with the financial statements or our knowledge obtained during the audit, or otherwise appears to be materially misstated.

Moreover, it is our responsibility to consider whether the Management's review provides the information required under the Danish Financial Statements Act.

Den uafhængige revisors revisionspåtegning

Independent auditor's report

Baseret på det udførte arbejde er det vores opfattelse, at ledelsesberetningen er i overensstemmelse med årsregnskabet og er udarbejdet i overensstemmelse med årsregnskabslovens krav. Vi har ikke fundet væsentlig fejlinformation i ledelsesberetningen.


Based on the work we have performed, we conclude that the Management's review is in accordance with the financial statements and has been prepared in accordance with the requirements of the Danish Financial Statement Act. We did not identify any material misstatement of the Management's review.

Aalborg, den 16. marts 2023

Aalborg, 16 March 2023

EY Godkendt Revisionspartnerselskab

CVR-nr. 30 70 02 28


Thomas Skovsgaard
statsaut. revisor
State Authorised Public Accountant
mne34333


Mads Obel Knøsgaard
statsaut. revisor
State Authorised Public Accountant
mne49041

Ledelsesberetning

Management's review

Oplysninger om selskabet

Company details

| | |
|---|---|
| Navn/Name | Atop Europe A/S |
| Adresse, postnr., by/Address, Postal code, City | Troensevej 4E, 9220 Aalborg Øst |
| CVR-nr./CVR no. | 35 63 03 17 |
| Stiftet/Established | 6. januar 2014/6 January 2014 |
| Hjemstedskommune/Registered office | Aalborg |
| Regnskabsår/Financial year | 1. januar - 31. december/1 January - 31 December |
| Bestyrelse/Board of Directors | Wei Fan, formand/Chair Zhang Wei Zhe Daniel Lund Tidselbak Carsten Lund Tidselbak Peter Balling |
| Direktion/Executive Board | Carsten Lund Tidselbak |
| Revision/Auditors | EY Godkendt Revisionspartnerselskab Vestre Havnepromenade 1A, 9000 Aalborg |

Ledelsesberetning

Management's review

Hoved- og nøgletal

Financial highlights

| DKK'000 | 2022 | 2021 | 2020 | 2019 | 2018 |
|---|---------------|---------------|--------------|--------------|--------------|
| Hovedtal | | | | | |
| Key figures | | | | | |
| Bruttofortjeneste Gross profit | 17.768 | 14.888 | 15.708 | 8.028 | 6.411 |
| Resultat af primær drift Operating profit/loss | 7.233 | 5.978 | 6.030 | 3.160 | 3.779 |
| Resultat af finansielle poster Net financials | -1.843 | 466 | -893 | -255 | -448 |
| Årets resultat Profit for the year | 4.131 | 5.004 | 3.983 | 2.215 | 2.588 |
| Balancesum | | | | | |
| Total assets | | | | | |
| Investeringer i materielle anlægsaktiver Investments in property, plant and equipment | 64 | 139 | 0 | 115 | 0 |
| Egenkapital Equity | 14.824 | 12.693 | 9.689 | 6.906 | 4.691 |
| Nøgletal | | | | | |
| Financial ratios | | | | | |
| Afkast af den investerede kapital Return on invested capital | 46,2 % | 48,8 % | 50,8 % | 19,9 % | 29,9 % |
| Soliditetsgrad Equity ratio | 32,8 % | 19,4 % | 33,8 % | 28,6 % | 19,6 % |
| Egenkapitalforrentning Return on equity | 30,0 % | 44,7 % | 48,0 % | 38,2 % | 76,2 % |
| Gennemsnitligt antal fuldtidsbe- skæftigede | | | | | |
| Average number of full-time employees | | | | | |
| | 9 | 8 | 8 | 6 | 5 |

Der henvises til definitioner og begreber under anvendt regnskabspraksis.

For terms and definitions, please see the accounting policies.

Ledelsesberetning

Management's review

Virksomhedens væsentligste aktiviteter

ATOP-koncernen er blandt de førende producenter indenfor vores forretningssegment. ATOP udvikler og producerer fiberoptiske komponenter til data- og kommunikationsudstyr.

Virksomhedens hovedaktiviteter

Selskabets hovedaktiviteter består af udvikling, produktion, markedsføring, salg og distribution af fiber optiske komponenter. Det geografiske fokusområde er EMEA samt globale nøglekunder.

Udvikling i aktiviteter og økonomiske forhold

Virksomhedens resultatopgørelse for 2022 udviser et overskud på 4.131 t.kr. mod et overskud på 5.004 t.kr. sidste år, og virksomhedens balance pr. 31. december 2022 udviser en egenkapital på 14.824 t.kr.

Resultatet i ATOP Europe A/S er i overensstemmelse med ledelsens forventninger. Udviklingen skal sammenholdes med, at virksomheden i årsrapporten for 2021 forventede en positiv udvikling. Bruttofortjenste samt resultat af primær drift er således steget sammenholdt med 2021, mens årets resultat før skat samlet set er faldet sammenholdt med 2021. Faldet i resultat før skat kan henføres til valutakursudviklingen i USD.

Det er ledelsens vurdering, at selskabet har et tilstrækkeligt likviditetsberedskab til gennemførelse af aktiviteter og drift i henhold til budget for 2023.

Business review

ATOP Corporation is among the leading manufacturers in our business segment. ATOP develops and produces fiber optic components for data and communication equipment.

Principals activities of the Company

The company's main activities consist of the development, production, marketing, sale and distribution of fiber optical components. The geographical focus area is EMEA and global key customers.

Financial review

The income statement for 2022 shows a profit of DKK 4,131 thousand against a profit of DKK 5,004 last year, and the balance sheet at 31 December 2022 shows equity of DKK 14,824 thousand.

The result of ATOP Europe A/S is in line with management's expectations. The development has to be considered with the fact that the company expected a positive development in the annual report for 2021. Gross profit and operating profit have thus increased compared to 2021, while profit before tax for the year has decreased overall compared to 2021. The decrease in profit before tax can be attributed to the exchange rate development in USD.

Management believes that the company has sufficient cash resources to carry out activities and operations in accordance with the budget for 2023.

Ledelsesberetning

Management's review

Finansielle risici og brug af finansielle instrumenter

Valutarisici

Selskabets aktiviteter medfører, at resultat og egenkapital påvirkes af kursudvikling for visse valuta, herunder primært USD. Selskabet følger udviklingen i disse og vurderer løbende behovet for adfækning af risici, herunder adfækning af forventet køb og salg. Selskabet anvender ikke finansielle instrumenter for nuværende.

Påvirkning af det eksterne miljø

Selskabets miljøpolitik baseres på en miljømæssig forsvarlig driftsførelse samt proces- og produktkvalitet.

Forventet udvikling

For 2023 forventes et resultat før skat i intervallet 5-6 mio. kr., der dog vil være afhængig af krigen i Ukraine, den stigende inflation samt en mulig recession i økonomien.

Financial risks and use of financial instruments

Currency risks

The company's activities result in the fact that earnings and equity are affected by the rate development for certain currencies, primarily including USD. The company will constantly follow the rate development and continuously assess the need of covering the risk including covering expected purchases and sales. The company does not use financial instruments for now.

Impact on the external environment

The company's environmental policy is based on an environmentally sound operation condition as well as on a process quality and a product quality.

Outlook

In 2023 it is expected to realize a profit before tax in the interval DKK 5-6 millions which will, however, be dependent on the war in Ukraine, the increasing inflation as well as the possible recession in the economy.

Årsregnskab 1. januar - 31. december

Financial statements 1 January - 31 December

Resultatopgørelse

Income statement

| Note | DKK'000 | 2022 | 2021 |
|------|---|---------|--------|
| | Bruttofortjeneste | 17.768 | 14.888 |
| | Gross profit | | |
| 3 | Personaleomkostninger | -10.509 | -8.862 |
| | Staff costs | | |
| | Afskrivninger på materielle anlægsaktiver | -26 | -48 |
| | Depreciation of property, plant and equipment | | |
| | Resultat før finansielle poster | 7.233 | 5.978 |
| | Profit before net financials | | |
| | Finansielle indtægter | 90 | 669 |
| | Financial income | | |
| | Finansielle omkostninger | -1.933 | -203 |
| | Financial expenses | | |
| | Resultat før skat | 5.390 | 6.444 |
| | Profit before tax | | |
| 4 | Skat af årets resultat | -1.259 | -1.440 |
| | Tax for the year | | |
| | Årets resultat | 4.131 | 5.004 |
| | Profit for the year | | |

Årsregnskab 1. januar - 31. december

Financial statements 1 January - 31 December

Balance

Balance sheet

| Note | DKK'000 | 2022 | 2021 |
|------|--|----------------------|----------------------|
| | AKTIVER | | |
| | ASSETS | | |
| | Anlægsaktiver | | |
| | Fixed assets | | |
| 5 | Materielle anlægsaktiver | | |
| | Property, plant and equipment | | |
| | Andre anlæg, driftsmateriel og inventar | 174 | 136 |
| | Other fixtures and fittings, tools and equipment | | |
| | | <u>174</u> | <u>136</u> |
| | Anlægsaktiver i alt | | |
| | Total fixed assets | <u>174</u> | <u>136</u> |
| | Omsætningsaktiver | | |
| | Non-fixed assets | | |
| | Varebeholdninger | | |
| | Inventories | | |
| | Handelsvarer | 13.628 | 31.517 |
| | Goods for resale | | |
| | | <u>13.628</u> | <u>31.517</u> |
| | Tilgodehavender | | |
| | Receivables | | |
| | Tilgodehavender fra salg og tjenesteydelser | 30.567 | 32.420 |
| | Trade receivables | | |
| 7 | Udskudte skatteaktiver | 27 | 47 |
| | Deferred tax assets | | |
| | Andre tilgodehavender | 114 | 111 |
| | Other receivables | | |
| | | <u>30.708</u> | <u>32.578</u> |
| | Likvide beholdninger | | |
| | Cash | <u>708</u> | <u>1.059</u> |
| | Omsætningsaktiver i alt | | |
| | Total non-fixed assets | <u>45.044</u> | <u>65.154</u> |
| | AKTIVER I ALT | | |
| | TOTAL ASSETS | <u><u>45.218</u></u> | <u><u>65.290</u></u> |

Årsregnskab 1. januar - 31. december

Financial statements 1 January - 31 December

Balance

Balance sheet

| Note | DKK'000 | 2022 | 2021 |
|------|--|---------------|---------------|
| | PASSIVER | | |
| | EQUITY AND LIABILITIES | | |
| | Egenkapital | | |
| | Equity | | |
| 6 | Selskabskapital | 500 | 500 |
| | Share capital | | |
| | Overført resultat | 12.324 | 10.193 |
| | Retained earnings | | |
| | Foreslået udbytte for regnskabsåret | 2.000 | 2.000 |
| | Dividend proposed for the year | | |
| | Egenkapital i alt | 14.824 | 12.693 |
| | Total equity | | |
| | Gældsforpligtelser | | |
| | Liabilities other than provisions | | |
| | Kortfristede gældsforpligtelser | | |
| | Current liabilities other than provisions | | |
| | Gæld til banker | 4.692 | 10 |
| | Bank debt | | |
| | Modtagne forudbetalinger fra kunder | 0 | 144 |
| | Prepayments received from customers | | |
| | Leverandører af varer og tjenesteydelser | 180 | 299 |
| | Trade payables | | |
| | Gæld til associerede virksomheder | 23.295 | 49.472 |
| | Payables to associates | | |
| | Skyldig selskabsskat | 801 | 118 |
| | Income taxes payable | | |
| | Anden gæld | 1.426 | 2.554 |
| | Other payables | | |
| | | 30.394 | 52.597 |
| | Gældsforpligtelser i alt | 30.394 | 52.597 |
| | Total liabilities other than provisions | | |
| | PASSIVER I ALT | 45.218 | 65.290 |
| | TOTAL EQUITY AND LIABILITIES | | |

- 1 Anvendt regnskabspraksis
Accounting policies
- 2 Begivenheder efter balancedagen
Events after the balance sheet date
- 8 Kontraktlige forpligtelser og eventualposter m.v.
Contractual obligations and contingencies, etc.
- 9 Sikkerhedsstillelser
Collateral
- 10 Nærtstående parter
Related parties
- 11 Resultatdisponering
Appropriation of profit

Årsregnskab 1. januar - 31. december

Financial statements 1 January - 31 December

Egenkapitalopgørelse

Statement of changes in equity

| Note | | Selskabskapital | Overført resultat | Foreslået | |
|------|---|-----------------|-------------------|-------------------|---------------|
| Note | DKK'000 | Share capital | Retained earnings | Dividend proposed | I alt |
| | | | | for the year | Total |
| | Egenkapital 1. januar 2022 | | | | |
| | Equity at 1 January 2022 | 500 | 10.193 | 2.000 | 12.693 |
| 11 | Overført via resultatdisponering | 0 | 2.131 | 2.000 | 4.131 |
| | Transfer, see "Appropriation of profit" | | | | |
| | Udloddet udbytte | 0 | 0 | -2.000 | -2.000 |
| | Dividend distributed | | | | |
| | Egenkapital | | | | |
| | 31. december 2022 | 500 | 12.324 | 2.000 | 14.824 |
| | Equity at 31 December 2022 | | | | |

Årsregnskab 1. januar - 31. december

Financial statements 1 January - 31 December

Pengestrømsopgørelse

Cash flow statement

| Note | DKK'000 | 2022 | 2021 |
|------|---|---------------|---------------|
| Note | | | |
| | Årets resultat | 4.131 | 5.004 |
| | Profit for the year | | |
| 12 | Reguleringer | 1.285 | 1.488 |
| | Adjustments | | |
| | Pengestrømme fra primær drift før ændring i driftskapital | 5.416 | 6.492 |
| | Cash generated from operations (operating activities) before changes in working capital | | |
| 13 | Ændring i driftskapital | -7.829 | 1.148 |
| | Changes in working capital | | |
| | Pengestrømme fra primær drift | -2.413 | 7.640 |
| | Cash generated from operations (operating activities) | | |
| | Betalt selskabsskat | -556 | -1.226 |
| | Corporation taxes paid | | |
| | Pengestrømme fra driftsaktivitet | -2.969 | 6.414 |
| | Cash flows from operating activities | | |
| | Køb af materielle anlægsaktiver | -64 | -139 |
| | Additions of property, plant and equipment | | |
| | Pengestrømme til investeringsaktivitet | -64 | -139 |
| | Cash flows to investing activities | | |
| | Betalt udbytte | -2.000 | -2.000 |
| | Dividends paid | | |
| | Afdrag på langfristede gældsforpligtelser i øvrigt | 0 | -210 |
| | Other repayments, long-term liabilities | | |
| | Ændring i kortfristet gæld til banker | 4.682 | -3.966 |
| | Change in short-term bank debt | | |
| | Pengestrømme fra finansieringsaktivitet | 2.682 | -6.176 |
| | Cash flows from financing activities | | |
| | Årets pengestrøm | -351 | 99 |
| | Net cash flow | | |
| | Likvider 1. januar | 1.059 | 960 |
| | Cash and cash equivalents at 1 January | | |
| 14 | Likvider 31. december | 708 | 1.059 |
| | Cash and cash equivalents at 31 December | | |

Pengestrømsopgørelse kan ikke direkte udledes af årsregnskabets øvrige bestanddele.

Cash flow statement cannot be directly derived from the other components of the annual accounts.

Årsregnskab 1. januar - 31. december

Financial statements 1 January - 31 December

Noter

Notes to the financial statements

1 Anvendt regnskabspraksis

Accounting policies

Årsrapporten for Atop Europe A/S for 2022 er aflagt i overensstemmelse med årsregnskabslovens bestemmelser for mellemstore klasse C-virksomheder.

Årsregnskabet er aflagt efter samme regnskabspraksis som sidste år.

Præsentationsvaluta

Årsregnskabet er aflagt i danske kroner (DKK'000).

Valutaomregning

Transaktioner i fremmed valuta omregnes ved første indregning til transaktionsdagens kurs.

Tilgodehavender, gæld og andre monetære poster i fremmed valuta omregnes til balancedagens valutakurs. Forskellen mellem balancedagens kurs og kursen på tidspunktet for tilgodehavendets eller gældsforpligtelsens opståen eller indregning i seneste årsregnskab indregnes i resultatopgørelsen under finansielle indtægter og omkostninger.

Resultatopgørelsen

Nettoomsætning

Virksomheden har som fortolkningsbidrag for indregning af omsætning valgt IAS 11/IAS18.

Indtægter fra salg af handelsvarer og færdigvarer indregnes i nettoomsætningen, når overgang af de væsentligste fordele og risici til køber har fundet sted, indtægten kan opgøres pålideligt og betaling forventes modtaget. Tidspunktet for overgang af de væsentligste fordele og risici tager udgangspunkt i standardiserede leveringsbetingelser baseret på Incoterms® 2020.

Nettoomsætning måles efter fradrag af alle former for afgivne rabatter. Ligeledes fratrækkes moms og afgifter m.v. opkrævet på vegne af tredjemand.

The annual report of Atop Europe A/S for 2022 has been prepared in accordance with the provisions in the Danish Financial Statements Act applying to medium-sized reporting class C entities.

The accounting policies used in the preparation of the financial statements are consistent with those of last year.

Reporting currency

The financial statements are presented in Danish kroner (DKK'000).

Foreign currency translation

Transactions denominated in foreign currencies are translated into Danish kroner at the exchange rate at the date of the transaction.

Receivables and payables and other monetary items denominated in foreign currencies are translated at the exchange rate at the balance sheet date. The difference between the exchange rates at the balance sheet date and the date at which the receivable or payable arose or was recognised in the most recent financial statements is recognised in the income statement as financial income or financial expenses.

Income statement

Revenue

The Company has chosen IAS 11/IAS 18 as interpretation for revenue recognition.

Income from the sale of goods for resale and finished goods is recognised in revenue when the most significant rewards and risks have been transferred to the buyer and provided the income can be measured reliably and payment is expected to be received. The date of the transfer of the most significant rewards and risks is based on standardised terms of delivery based on Incoterms® 2020.

Revenue is measured net of all types of discounts/rebates granted. Also, revenue is measured net of VAT and other indirect taxes charged on behalf of third parties.

Årsregnskab 1. januar - 31. december

Financial statements 1 January - 31 December

Noter

Notes to the financial statements

1 Anvendt regnskabspraksis (fortsat) Accounting policies (continued)

Bruttofortjeneste

I resultatopgørelsen er nettoomsætning, vareforbrug og eksterne omkostninger med henvisning til årsregnskabslovens § 32 sammendraget til én regnskabspost benævnt bruttofortjeneste.

Vareforbrug

Vareforbrug omfatter kostprisen på de varer, som er medgået til at opnå årets nettoomsætning.

Andre eksterne omkostninger

Andre eksterne omkostninger omfatter omkostninger vedrørende virksomhedens primære aktivitet, der er afholdt i årets løb, herunder omkostninger til distribution, salg, reklame, administration, lokaler, tab på debitorer, ydelser på operationelle leasingkontrakter m.v.

Personaleomkostninger

Personaleomkostninger omfatter løn og gager, inklusive feriepenge og pensioner, samt andre omkostninger til social sikring m.v. til virksomhedens medarbejdere. I personaleomkostninger er fratrukket modtagne godtgørelser fra offentlige myndigheder.

Afskrivninger

Afskrivninger omfatter afskrivninger på materielle anlægsaktiver.

Afskrivningsgrundlaget, der opgøres som kostprisen med fradrag af eventuel restværdi, afskrives lineært over den forventede brugstid, baseret på følgende vurdering af aktivernes forventede brugstider:

Andre anlæg, driftsmateriel og inventar
Other fixtures and fittings, tools and equipment

Finansielle indtægter og omkostninger

Finansielle indtægter og omkostninger indregnes i resultatopgørelsen med de beløb, der vedrører regnskabsåret. Finansielle poster omfatter renteindtægter og -omkostninger samt tillæg og godtgørelse under acontoskatteordningen m.v.

Gross profit

The items revenue, cost of sales and external expenses have been aggregated into one item in the income statement called gross margin in accordance with section 32 of the Danish Financial Statements Act.

Cost of sales

Cost of sales includes the cost of goods used in generating the year's revenue.

Other external expenses

Other external expenses include the year's expenses relating to the Company's core activities, including expenses relating to distribution, sale, advertising, administration, premises, bad debts, payments under operating leases, etc.

Staff costs

Staff costs include wages and salaries, including compensated absence and pension to the Company's employees, as well as other social security contributions, etc. The item is net of refunds from public authorities.

Depreciation

The item comprises depreciation of property, plant and equipment.

The basis of depreciation, which is calculated as cost less any residual value, is depreciated on a straight line basis over the expected useful life. The expected useful lives of the assets are as follows:

3-5 år/years

Financial income and expenses

Financial income and expenses are recognised in the income statements at the amounts that concern the financial year. Net financials include interest income and expenses as well as allowances and surcharges under the advance-payment-of-tax scheme, etc.

Årsregnskab 1. januar - 31. december

Financial statements 1 January - 31 December

Noter

Notes to the financial statements

1 Anvendt regnskabspraksis (fortsat)

Accounting policies (continued)

Skat

Skat af årets resultat omfatter aktuel skat af årets forventede skattepligtige indkomst og årets regulering af udskudt skat. Årets skat indregnes i resultatopgørelsen med den del, der kan henføres til årets resultat, og i egenkapitalen med den del, som kan henføres til transaktioner indregnet i egenkapitalen.

Tax

Tax for the year includes current tax on the year's expected taxable income and the year's deferred tax adjustments. The portion of the tax for the year that relates to the profit/loss for the year is recognised in the income statement, whereas the portion that relates to transactions taken to equity is recognised in equity.

Balancen

Balance sheet

Materielle anlægsaktiver

Materielle anlægsaktiver måles til kostpris med fradrag af akkumulerede af- og nedskrivninger. Kostprisen omfatter anskaffelsesprisen og omkostninger direkte knyttet til anskaffelsen indtil det tidspunkt, hvor aktivet er klar til brug.

Property, plant and equipment

Items of property, plant and equipment are measured at cost less accumulated depreciation and impairment losses. Cost includes the acquisition price and costs directly related to the acquisition until the time at which the asset is ready for use.

Fortjeneste eller tab opgøres som forskellen mellem salgspris med fradrag af salgsomkostninger og den regnskabsmæssige værdi på salgstidspunktet. Fortjeneste og tab ved salg af materielle aktiver indregnes i resultatopgørelsen under henholdsvis andre driftsindtægter og andre driftsomkostninger.

Gains or losses are calculated as the difference between the selling price less selling costs and the carrying amount at the date of disposal. Gains and losses from the disposal of property, plant and equipment are recognised in the income statement as other operating income or other operating expenses.

Leasingkontrakter

Virksomheden har som fortolkningsbidrag for klassifikation og indregning af leasingkontrakter valgt IAS 17.

Leases

The Company has chosen IAS 17 as interpretation for classification and recognition of leases.

Leasingkontrakter, hvor virksomheden ikke har alle væsentlige fordele og risici forbundet med ejendomsretten, er operationel leasing. Ydelser i forbindelse med operationel leasing og øvrige lejekontrakter indregnes i resultatopgørelsen over kontraktens løbetid. Virksomhedens samlede forpligtelser vedrørende operationelle leasing og lejekontrakter oplyses under eventualposter.

Leases that do not transfer substantially all the risks and rewards incident to the ownership to the Company are classified as operating leases. Payments relating to operating leases and any other rent agreements are recognised in the income statement over the term of the lease. The Company's aggregate liabilities relating to operating leases and other rent agreements are disclosed under "Contingent liabilities".

Årsregnskab 1. januar - 31. december

Financial statements 1 January - 31 December

Noter

Notes to the financial statements

1 Anvendt regnskabspraksis (fortsat) Accounting policies (continued)

Værdiforringelse af anlægsaktiver

Den regnskabsmæssige værdi af materielle anlægsaktiver vurderes årligt for indikationer på værdiforringelse.

Foreligger der indikationer på værdiforringelse, foretages nedskrivningstest af hvert enkelt aktiv henholdsvis gruppe af aktiver. Der foretages nedskrivning til genindvindingsværdien, hvis denne er lavere end den regnskabsmæssige værdi.

Som genindvindingsværdi anvendes den højeste værdi af nettosalgspris og kapitalværdi. Kapitalværdien opgøres som nutidsværdien af de forventede nettopengestrømme fra anvendelsen af aktivet eller aktivgruppen og forventede nettopengestrømme ved salg af aktivet eller aktivgruppen efter endt brugstid.

Tidligere indregnede nedskrivninger tilbageføres, når begrundelsen for nedskrivningen ikke længere består.

Varebeholdninger

Varebeholdninger måles til kostpris efter FIFO-metoden. Er nettorealisationseværdien lavere end kostprisen, nedskrives til denne lavere værdi. Nettorealisationseværdien for varebeholdninger opgøres som salgssum med fradrag af færdiggørelsesomkostninger og omkostninger, der afholdes for at effektuere salget, og fastsættes under hensyntagen til omsættelighed, ukurans og udvikling i forventet salgspris.

Handelsvarer måles til kostpris, hvilket omfatter købspris med tillæg af hjemtagelsesomkostninger og andre omkostninger direkte forbundet med købet.

Impairment of fixed assets

The carrying amount of property, plant and equipment is assessed for impairment on an annual basis.

Impairment tests are conducted on assets or groups of assets when there is evidence of impairment. The carrying amount of impaired assets is reduced to the higher of the net selling price and the value in use (recoverable amount).

The recoverable amount is the higher of the net selling price of an asset and its value in use. The value in use is calculated as the present value of the expected net cash flows from the use of the asset or the group of assets and the expected net cash flows from the disposal of the asset or the group of assets after the end of the useful life.

Previously recognised impairment losses are reversed when the reason for recognition no longer exists.

Inventories

Inventories are measured at cost in accordance with the FIFO method. Where the net realisable value is lower than cost, inventories are written down to this lower value. The net realisable value of inventories is calculated as the sales amount less costs of completion and expenses required to effect the sale and is determined taking into account marketability, obsolescence and development in the expected selling price.

Goods for resale are measured at cost, which comprises the cost of acquisition plus delivery costs as well as other expenses directly attributable to the acquisition.

Årsregnskab 1. januar - 31. december

Financial statements 1 January - 31 December

Noter

Notes to the financial statements

1 Anvendt regnskabspraksis (fortsat) Accounting policies (continued)

Tilgodehavender

Tilgodehavender måles til amortiseret kostpris, der sædvanligvis svarer til nominal værdi.

Virksomheden har som fortolkningsbidrag for nedskrivninger af finansielle tilgodehavender valgt IAS 39.

Der foretages nedskrivning til imødegåelse af tab baseret på en objektiv indikation på, at et tilgodehavende eller en gruppe af tilgodehavender er værdiforringet. Nedskrivning foretages til nettorealiseringsværdi, såfremt denne er lavere end regnskabsmæssig værdi.

Periodeafgrænsningsposter

Periodeafgrænsningsposter, indregnet under aktiver, omfatter forudbetalte omkostninger vedrørende efterfølgende regnskabsår.

Likvider

Likvider omfatter likvide beholdninger.

Egenkapital

Foreslået udbytte

Foreslået udbytte indregnes som en forpligtelse på tidspunktet for vedtagelse på den ordinære generalforsamling (deklareringstidspunktet). Udbytte, som forventes udbetalt for året, vises som en særskilt post under egenkapitalen.

Receivables

Receivables are measured at amortised cost, which usually corresponds to the nominal value.

The Company has chosen IAS 39 as interpretation for impairment of financial receivables.

Provisions are made for bad debts on the basis of objective evidence that a receivable or a group of receivables are impaired. Provisions are made to the lower of the net realisable value and the carrying amount.

Prepayments

Prepayments recognised under "Assets" comprise prepaid expenses regarding subsequent financial reporting years.

Cash

Cash comprise cash.

Equity

Proposed dividends

Dividend proposed for the year is recognised as a liability once adopted at the annual general meeting (declaration date). Dividends expected to be distributed for the financial year are presented as a separate item under "Equity".

Årsregnskab 1. januar - 31. december

Financial statements 1 January - 31 December

Noter

Notes to the financial statements

1 Anvendt regnskabspraksis (fortsat)

Accounting policies (continued)

Selskabsskat

Aktuelle skatteforpligtelser og tilgodehavende aktuel skat indregnes i balancen som beregnet skat af årets skattepligtige indkomst, reguleret for skat af tidligere års skattepligtige indkomster samt betalte acontoskatter.

Udskudt skat måles efter den balanceorienterede gælds metode af alle midlertidige forskelle mellem regnskabsmæssig og skattemæssig værdi af aktiver og forpligtelser. I de tilfælde, hvor opgørelse af skatteværdien kan foretages efter forskellige beskatningsregler, måles udskudt skat på grundlag af den af ledelsen planlagte anvendelse af aktivet, henholdsvis afvikling af forpligtelsen.

Udskudt skat måles på grundlag af de skatteregler og skattesatser, der med balancedagens lovgivning vil være gældende, når den udskudte skat forventes udløst som aktuel skat. Udskudte skatteaktiver indregnes med den værdi, som de forventes at blive udnyttet med, enten ved udligning i skat af fremtidig indtjening eller ved modregning i udskudte skatteforpligtelser inden for samme jurisdiktion. Ændring i udskudt skat som følge af ændringer i skattesatser indregnes i resultatopgørelsen.

Andre gældsforpligtelser

Andre gældsforpligtelser måles til nettorealiseringsværdien.

Pengestrømsopgørelsen

Pengestrømsopgørelsen viser virksomhedens pengestrømme for året fordelt på drifts-, investerings- og finansieringsaktivitet, årets forskydning i likvider samt virksomhedens likvider ved årets begyndelse og slutning.

Pengestrømme fra driftsaktivitet opgøres som årets resultat reguleret for ikke-kontante driftsposter, ændring i driftskapital og betalt selskabsskat.

Pengestrømme fra investeringsaktivitet omfatter betaling i forbindelse med køb og salg af virksomheder og aktiviteter samt køb og salg af immaterielle, materielle og finansielle aktiver.

Income taxes

Current tax payables and receivables are recognised in the balance sheet as the estimated income tax charge for the year, adjusted for prior-year taxes and tax paid on account.

Deferred tax is measured according to the liability method on all temporary differences between the carrying amount and the tax base of assets and liabilities. Where alternative tax rules can be applied to determine the tax base, deferred tax is measured based on Management's intended use of the asset or settlement of the liability, respectively.

Deferred tax is measured according to the tax rules and at the tax rates applicable at the balance sheet date when the deferred tax is expected to crystallise as current tax. Deferred tax assets are recognised at the expected value of their utilisation; either as a set-off against tax on future income or as a set-off against deferred tax liabilities in the same legal tax entity. Changes in deferred tax due to changes in the tax rate are recognised in the income statement.

Other payables

Other payables are measured at net realisable value.

Cash flow statement

The cash flow statement shows the Company's net cash flows broken down according to operating, investing and financing activities, the year's changes in cash and cash equivalents as well as the cash and cash equivalents at the beginning and the end of the year.

Cash flows from operating activities are calculated as the profit/loss for the year adjusted for non cash operating items, changes in working capital and paid corporate income tax.

Cash flows from investing activities comprise payments in connection with acquisitions and disposals of entities and activities and of intangible assets, property, plant and equipment and investments.

Årsregnskab 1. januar - 31. december

Financial statements 1 January - 31 December

Noter

Notes to the financial statements

1 Anvendt regnskabspraksis (fortsat)

Accounting policies (continued)

Pengestrømme fra finansieringsaktivitet omfatter ændringer i størrelse eller sammensætning af virksomhedens selskabskapital og omkostninger forbundet hermed samt optagelse af lån, afdrag på rentebærende gæld, betaling af udbytte til selskabsdeltagere og ændring i kortfristet gæld til banker.

Likvider omfatter likvide beholdninger.

Cash flows from financing activities comprise changes in the size or composition of the Company's share capital and related expenses as well as raising of loans, repayment of interest bearing debt, payment of dividends to shareholders and change in short-term bank debt.

Cash and cash equivalents comprise cash.

Nøgletal

De i hoved- og nøgletaloversigten anførte nøgletal er beregnet således:

Financial ratios

The financial ratios stated under "Financial highlights" have been calculated as follows:

| | | |
|---|---|---|
| Resultat af primær drift Operating profit/loss | Resultat før finansielle poster reguleret for andre driftsindtægter og andre driftsomkostninger | Profit/loss before financial items adjusted for other operating income and other operating expenses |
| Afkast af den investerede kapital Return on invested capital | $\frac{\text{Indtjening før renter, skat ogamortiseringer (EBITA) x 100}}{\text{Gennemsnitlig investeret kapital}}$ | $\frac{\text{Earnings before interest, taxes andamortisations (EBITA) x 100}}{\text{Average invested capital}}$ |
| Investeret kapital Invested capital | Driftsmæssige immaterielle og materielle anlægsaktiver samt nettoarbejdskapital | Intangible assets and property, plant and equipment used in operations plus net working capital |
| Soliditetsgrad Equity ratio | $\frac{\text{Egenkapital ultimo x 100}}{\text{Passiver i alt, ultimo}}$ | $\frac{\text{Equity at year-end x 100}}{\text{Total equity and liabilities, year-end}}$ |
| Egenkapitalforrentning Return on equity | $\frac{\text{Årets resultat efter skat x 100}}{\text{Gennemsnitlig egenkapital}}$ | $\frac{\text{Profit/loss after tax x 100}}{\text{Average equity}}$ |

2 Begivenheder efter balancedagen

Events after the balance sheet date

Der er ikke efter balancedagen indtruffet begivenheder af væsentlig betydning for virksomhedens finansielle stilling.

No events have occurred subsequent to the financial year end which materially affect the Company's financial position.

Årsregnskab 1. januar - 31. december

Financial statements 1 January - 31 December

Noter

Notes to the financial statements

| DKK'000 | 2022 | 2021 |
|---|---------------|--------------|
| 3 Personalemkostninger | | |
| Staff costs | | |
| Lønninger | 9.229 | 7.926 |
| Wages/salaries | | |
| Pensioner | 907 | 648 |
| Pensions | | |
| Andre omkostninger til social sikring | 373 | 288 |
| Other social security costs | | |
| | <u>10.509</u> | <u>8.862</u> |
| | | |
| Gennemsnitligt antal fuldtidsbeskæftigede | <u>9</u> | <u>8</u> |
| Average number of full-time employees | | |

Vederlag til virksomhedens ledelse oplyses ikke med henvisning til årsregnskabslovens § 98b, stk. 3, nr. 2.

By reference to section 98b(3), (ii), of the Danish Financial Statements Act, remuneration to Management is not disclosed.

| DKK'000 | 2022 | 2021 |
|--|--------------|--------------|
| 4 Skat af årets resultat | | |
| Tax for the year | | |
| Beregnet skat af årets skattepligtige indkomst | 1.239 | 1.430 |
| Estimated tax charge for the year | | |
| Årets regulering af udskudt skat | 20 | 10 |
| Deferred tax adjustments in the year | | |
| | <u>1.259</u> | <u>1.440</u> |

5 Materielle anlægsaktiver

Property, plant and equipment

| DKK'000 | Andre anlæg, driftsmateriel og inventar Other fixtures and fittings, tools and equipment |
|--|---|
| Kostpris 1. januar 2022 | 398 |
| Cost at 1 January 2022 | |
| Tilgang i årets løb | 64 |
| Additions in the year | |
| Kostpris 31. december 2022 | 462 |
| Cost at 31 December 2022 | |
| Af- og nedskrivninger 1. januar 2022 | 262 |
| Impairment losses and depreciation at 1 January 2022 | |
| Årets afskrivninger | 26 |
| Amortisation/depreciation in the year | |
| Af- og nedskrivninger 31. december 2022 | 288 |
| Impairment losses and depreciation at 31 December 2022 | |
| Regnskabsmæssig værdi 31. december 2022 | <u>174</u> |
| Carrying amount at 31 December 2022 | |

Årsregnskab 1. januar - 31. december

Financial statements 1 January - 31 December

Noter

Notes to the financial statements

| DKK'000 | 2022 | 2021 |
|---|------|------|
| 6 Selskabskapital | | |
| Share capital | | |
| Selskabskapitalen er fordelt således: | | |
| Analysis of the share capital: | | |
| Aktier, 500 stk. a nom. 1.000,00 kr. | 500 | 500 |
| 500 shares of DKK 1,000,00 nominal value each | 500 | 500 |
| | 500 | 500 |

Virksomhedens selskabskapital har uændret været 500 t.kr. det seneste år.

The Company's share capital has remained DKK 500 thousand in the past year.

| DKK'000 | 2022 | 2021 |
|----------------------------------|------|------|
| 7 Udskudt skat | | |
| Deferred tax | | |
| Udskudt skat 1. januar | -47 | -57 |
| Deferred tax at 1 January | | |
| Årets regulering af udskudt skat | 20 | 10 |
| Udskudt skat 31. december | -27 | -47 |
| Deferred tax at 31 December | -27 | -47 |
| Udskudt skat vedrører: | | |
| Deferred tax relates to: | | |
| Materielle anlægsaktiver | -27 | -47 |
| Property, plant and equipment | -27 | -47 |
| | -27 | -47 |

8 Kontraktlige forpligtelser og eventualposter m.v.

Contractual obligations and contingencies, etc.

Andre økonomiske forpligtelser

Other financial obligations

Leje- og leasingforpligtelser i øvrigt:

Other rent and lease liabilities:

| | | |
|-------------------------------|-----|-----|
| Leje- og leasingforpligtelser | 248 | 488 |
| Rent and lease liabilities | 248 | 488 |
| | 248 | 488 |

Lejeforpligtelser omfatter huslejeforpligtelse med i alt 198 t.kr. fra huslejekontrakter med en resterende bunden opsigelsesperiode på 11 måneder, samt leasingforpligtelser med i alt 50 t.kr. for resterende 12 mdr. af leasingperioden.

Rent liabilities include a rent obligation totalling DKK 415 thousand in interminable rent agreements with remaining contract terms of 23 months. Furthermore rent liabilities included leasing liabilities totalling DKK 73 thousand for the remaining leasing period of 11 months.

Årsregnskab 1. januar - 31. december

Financial statements 1 January - 31 December

Noter

Notes to the financial statements

9 Sikkerhedsstillelser

Collateral

Til sikkerhed for selskabets gæld over for banker er stillet pant eller anden sikkerhed i virksomhedens aktiver for en værdi af 10.000 t.kr.

As security for the Company's debt to banks, the Company has placed assets or other items as security, worth a total of DKK 10,000 thousand.

10 Nærtstående parter

Related parties

Transaktioner med nærtstående parter

Related party transactions

Atop Europe A/S har haft følgende transaktioner med nærtstående parter:
 Atop Europe A/S was engaged in the below related party transactions:

| DKK'000 | 2022 |
|---|--------|
| Salg af varer til associerede virksomheder Sale of goods to associates | 3.199 |
| Køb af varer hos associerede virksomheder Purchase of goods from associates | 86.266 |
| Køb af varer hos nærtstående virksomhed Purchase of goods from a related company | 6.365 |
| Køb af serviceydelser hos nøglepersoner i ledelsen Purchase of services from key persons in management | 1.232 |
| Gæld til associerede virksomheder Payables to associates | 23.295 |
| Gæld til nærtstående virksomhed Payables to related company | 42 |

Ejerforhold

Ownership

Følgende kapitalejere er noteret i virksomhedens ejerbog som ejende minimum 5 % af stemmerne eller minimum 5 % af aktiekapitalen:

The following shareholders are registered in the Company's register of shareholders as holding minimum 5% of the votes or minimum 5% of the share capital:

| Navn Name | Bopæl/Hjemsted Domicile |
|--------------------|-------------------------------|
| ATOP Corporation | Mianyang City, Sichuan, China |
| A2E Holding ApS | Aalborg |
| Cenath Holding ApS | Aalborg |

Årsregnskab 1. januar - 31. december

Financial statements 1 January - 31 December

Noter

Notes to the financial statements

| DKK'000 | 2022 | 2021 |
|---|----------------|----------------|
| 11 Resultatdisponering | | |
| Appropriation of profit | | |
| Forslag til resultatdisponering | | |
| Recommended appropriation of profit | | |
| Foreslået udbytte indregnet under egenkapitalen | 2.000 | 2.000 |
| Proposed dividend recognised under equity | | |
| Overført resultat | 2.131 | 3.004 |
| Retained earnings | | |
| | <u>4.131</u> | <u>5.004</u> |
| 12 Reguleringer | | |
| Adjustments | | |
| Afskrivninger | | |
| Depreciation of property, plant and equipment | 26 | 48 |
| Skat af årets resultat | 1.239 | 1.430 |
| Tax for the year | | |
| Udskudt skat | 20 | 10 |
| Deferred tax | | |
| | <u>1.285</u> | <u>1.488</u> |
| 13 Ændring i driftskapital | | |
| Changes in working capital | | |
| Ændring i varebeholdninger | 17.889 | -24.541 |
| Change in inventories | | |
| Ændring i tilgodehavender | 1.850 | -12.030 |
| Change in receivables | | |
| Ændring i leverandørgæld m.v. | -27.568 | 37.719 |
| Change in trade and other payables | | |
| | <u>-7.829</u> | <u>1.148</u> |
| 14 Likvider, ultimo | | |
| Cash and cash equivalents at year-end | | |
| Likvide beholdninger ifølge balancen | 708 | 1.059 |
| Cash according to the balance sheet | | |
| | <u>708</u> | <u>1.059</u> |