

# Atop Europe A/S

Svendborgvej 30, 9220 Aalborg Øst

CVR-nr./CVR no. 35 63 03 17

## Årsrapport 2023


Annual report 2023

Godkendt på selskabets ordinære generalforsamling den 12. april 2024

Approved at the Company's annual general meeting on 12 April 2024

Dirigent:

Chair of the meeting:



.....  
Carsten Lund Tidselbak

Dette dokument indeholder en oversættelse af den originale danske tekst. I tilfælde af uoverensstemmelse mellem den originale danske tekst og oversættelsen er den originale danske tekst gældende.

The English text is a translation of the original Danish text. The original Danish text is the governing text for all purposes, and in case of any discrepancy, the Danish wording will be applicable.

## Indhold

Contents

<b>Ledelsespåtegning</b>	<b>2</b>
Statement by the Board of Directors and the Executive Board	
<b>Den uafhængige revisors revisionspåtegning</b>	<b>3</b>
Independent auditor's report	
<b>Ledelsesberetning</b>	<b>7</b>
Management's review	
<b>Årsregnskab 1. januar - 31. december</b>	<b>10</b>
Financial statements 1 January - 31 December	
<b>Resultatopgørelse</b>	<b>10</b>
Income statement	
<b>Balance</b>	<b>11</b>
Balance sheet	
<b>Egenkapitalopgørelse</b>	<b>13</b>
Statement of changes in equity	
<b>Pengestrømsopgørelse</b>	<b>14</b>
Cash flow statement	
<b>Noter</b>	<b>15</b>
Notes to the financial statements	

## Ledelsespåtegning

Statement by the Board of Directors and the Executive Board

Bestyrelse og direktion har dags dato behandlet og godkendt årsrapporten for Atop Europe A/S for regnskabsåret 1. januar - 31. december 2023.

Årsrapporten aflægges i overensstemmelse med årsregnskabsloven.

Det er vores opfattelse, at årsregnskabet giver et retvisende billede af selskabets aktiver, passiver og finansielle stilling pr. 31. december 2023 samt af resultatet af selskabets aktiviteter og pengestrømme for regnskabsåret 1. januar - 31. december 2023.

Det er endvidere vores opfattelse, at ledelsesberetningen indeholder en retvisende redegørelse for de forhold, beretningen omhandler.

Årsrapporten indstilles til generalforsamlingens godkendelse.

Today, the Board of Directors and the Executive Board have discussed and approved the annual report of Atop Europe A/S for the financial year 1 January - 31 December 2023.

The annual report is prepared in accordance with the Danish Financial Statements Act.

In our opinion, the financial statements give a true and fair view of the financial position of the Company at 31 December 2023 and of the results of the Company's operations and cash flows for the financial year 1 January - 31 December 2023.

Further, in our opinion, the Management's review gives a fair review of the matters discussed in the Management's review.

We recommend that the annual report be approved at the annual general meeting.





Aalborg, den 12. april 2024

Aalborg, 12 April 2024

Direktion:/Executive Board:

  
Carsten Lund Tidselbak

Bestyrelse/Board of Directors:

  
Wei Fan  
formand/Chairman  
Zhang Wei Zhe  
Daniel Lund Tidselbak  
Carsten Lund Tidselbak  
Peter Balling

## Den uafhængige revisors revisionspåtegning

Independent auditor's report

### Til kapitalejerne i Atop Europe A/S

#### Konklusion

Vi har revideret årsregnskabet for Atop Europe A/S for regnskabsåret 1. januar - 31. december 2023, der omfatter resultatopgørelse, balance, egenkapitalopgørelse, pengestrømsopgørelse og noter, herunder anvendt regnskabspraksis. Årsregnskabet udarbejdes efter årsregnskabsloven.

Det er vores opfattelse, at årsregnskabet giver et retvisende billede af selskabets aktiver, passiver og finansielle stilling pr. 31. december 2023 samt af resultatet af selskabets aktiviteter og pengestrømme for regnskabsåret 1. januar - 31. december 2023 i overensstemmelse med årsregnskabsloven.

#### Grundlag for konklusion

Vi har udført vores revision i overensstemmelse med internationale standarder om revision og de yderligere krav, der er gældende i Danmark. Vores ansvar ifølge disse standarder og krav er nærmere beskrevet i revisionspåtegningens afsnit "Revisors ansvar for revisionen af årsregnskabet". Det er vores opfattelse, at det opnåede revisionsbevis er tilstrækkeligt og egnet som grundlag for vores konklusion.

#### Uafhængighed

Vi er uafhængige af selskabet i overensstemmelse med International Ethics Standards Board for Accountants' internationale retningslinjer for revisorerets etiske adfærd (IESBA Code) og de yderligere etiske krav, der er gældende i Danmark, ligesom vi har opfyldt vores øvrige etiske forpligtelser i henhold til disse krav og IESBA Code.

#### Ledelsens ansvar for årsregnskabet

Ledelsen har ansvaret for udarbejdelsen af et årsregnskab, der giver et retvisende billede i overensstemmelse med årsregnskabsloven. Ledelsen har endvidere ansvaret for den interne kontrol, som ledelsen anser for nødvendig for at udarbejde et årsregnskab uden væsentlig fejlinformation, uanset om denne skyldes besvigelser eller fejl.

### To the shareholders of Atop Europe A/S

#### Opinion

We have audited the financial statements of Atop Europe A/S for the financial year 1 January - 31 December 2023, which comprise income statement, balance sheet, statement of changes in equity, cash flow statement and notes, including accounting policies. The financial statements are prepared in accordance with the Danish Financial Statements Act.

In our opinion, the financial statements give a true and fair view of the financial position of the Company at 31 December 2023 and of the results of the Company's operations as well as the cash flows for the financial year 1 January - 31 December 2023 in accordance with the Danish Financial Statements Act.

#### Basis for opinion

We conducted our audit in accordance with International Standards on Auditing (ISAs) and the additional requirements applicable in Denmark. Our responsibilities under those standards and requirements are further described in the "Auditor's responsibilities for the audit of the financial statements" section of our report. We believe that the audit evidence we have obtained is sufficient and appropriate to provide a basis for our opinion.

#### Independence

We are independent of the Company in accordance with the International Ethics Standards Board for Accountants' International Code of Ethics for Professional Accountants (IESBA Code) and the additional ethical requirements applicable in Denmark, and we have fulfilled our other ethical responsibilities in accordance with these requirements and the IESBA Code.

#### Management's responsibilities for the financial statements

Management is responsible for the preparation of financial statements that give a true and fair view in accordance with the Danish Financial Statements Act and for such internal control as Management determines is necessary to enable the preparation of financial statements that are free from material misstatement, whether due to fraud or error.

## Den uafhængige revisors revisionspåtegning

Independent auditor's report

Ved udarbejdelsen af årsregnskabet er ledelsen ansvarlig for at vurdere selskabets evne til at fortsætte driften; at oplyse om forhold vedrørende fortsat drift, hvor dette er relevant; samt at udarbejde årsregnskabet på grundlag af regnskabsprincippet om fortsat drift, medmindre ledelsen enten har til hensigt at likvidere selskabet, indstille driften eller ikke har andet realistisk alternativ end at gøre dette.

### Revisors ansvar for revisionen af årsregnskabet

Vores mål er at opnå høj grad af sikkerhed for, om årsregnskabet som helhed er uden væsentlig fejlinformation, uanset om denne skyldes besvigelser eller fejl, og at afgive en revisionspåtegning med en konklusion. Høj grad af sikkerhed er et højt niveau af sikkerhed, men er ikke en garanti for, at en revision, der udføres i overensstemmelse med internationale standarder om revision og de yderligere krav, der er gældende i Danmark, altid vil afdække væsentlig fejlinformation, når sådan findes. Fejlinformationer kan opstå som følge af besvigelser eller fejl og kan betragtes som væsentlige, hvis det med rimelighed kan forventes, at de enkeltvis eller samlet har indflydelse på de økonomiske beslutninger, som regnskabsbrugere træffer på grundlag af årsregnskabet.

Som led i en revision, der udføres i overensstemmelse med internationale standarder om revision og de yderligere krav, der er gældende i Danmark, foretager vi faglige vurderinger og opretholder professionel skepsis under revisionen. Herudover:

- ▶ Identificerer og vurderer vi risikoen for væsentlig fejlinformation i årsregnskabet, uanset om denne skyldes besvigelser eller fejl, udformer og udfører revisionshandlinger som reaktion på disse risici samt opnår revisionsbevis, der er tilstrækkeligt og egnet til at danne grundlag for vores konklusion. Risikoen for ikke at opdage væsentlig fejlinformation forårsaget af besvigelser er højere end ved væsentlig fejlinformation forårsaget af fejl, idet besvigelser kan omfatte sammensværgelser, dokumentfalsk, bevidste udeladelser, vildledning eller tilsidesættelse af intern kontrol.
- ▶ Opnår vi forståelse af den interne kontrol med relevans for revisionen for at kunne udforme revisionshandlinger, der er passende efter omstændighederne, men ikke for at kunne udtrykke en konklusion om effektiviteten af selskabets interne kontrol.

In preparing the financial statements, Management is responsible for assessing the Company's ability to continue as a going concern, disclosing, as applicable, matters related to going concern and using the going concern basis of accounting in preparing the financial statements unless Management either intends to liquidate the Company or to cease operations, or has no realistic alternative but to do so.

### Auditor's responsibilities for the audit of the financial statements

Our objectives are to obtain reasonable assurance as to whether the financial statements as a whole are free from material misstatement, whether due to fraud or error and to issue an auditor's report that includes our opinion. Reasonable assurance is a high level of assurance, but is not a guarantee that an audit conducted in accordance with ISAs and the additional requirements applicable in Denmark will always detect a material misstatement when it exists. Misstatements can arise from fraud or error and are considered material if, individually or in the aggregate, they could reasonably be expected to influence the economic decisions of users taken on the basis of the financial statements.

As part of an audit conducted in accordance with ISAs and the additional requirements applicable in Denmark, we exercise professional judgement and maintain professional scepticism throughout the audit. We also:

- ▶ Identify and assess the risks of material misstatement of the financial statements, whether due to fraud or error, design and perform audit procedures responsive to those risks and obtain audit evidence that is sufficient and appropriate to provide a basis for our opinion. The risk of not detecting a material misstatement resulting from fraud is higher than for one resulting from error as fraud may involve collusion, forgery, intentional omissions, misrepresentations or the override of internal control.
- ▶ Obtain an understanding of internal control relevant to the audit in order to design audit procedures that are appropriate in the circumstances, but not for the purpose of expressing an opinion on the effectiveness of the Company's internal control.

## Den uafhængige revisors revisionspåtegning

Independent auditor's report

- ▶ Tager vi stilling til, om den regnskabspraksis, som er anvendt af ledelsen, er passende, samt om de regnskabsmæssige skøn og tilknyttede oplysninger, som ledelsen har udarbejdet, er rimelige.
- ▶ Konkluderer vi, om ledelsens udarbejdelse af årsregnskabet på grundlag af regnskabsprincippet om fortsat drift er passende, samt om der på grundlag af det opnåede revisionsbevis er væsentlig usikkerhed forbundet med begivenheder eller forhold, der kan skabe betydelig tvivl om selskabets evne til at fortsætte driften. Hvis vi konkluderer, at der er en væsentlig usikkerhed, skal vi i vores revisionspåtegning gøre opmærksom på oplysninger herom i årsregnskabet eller, hvis sådanne oplysninger ikke er tilstrækkelige, modificere vores konklusion. Vores konklusion er baseret på det revisionsbevis, der er opnået frem til datoen for vores revisionspåtegning. Fremtidige begivenheder eller forhold kan dog medføre, at selskabet ikke længere kan fortsætte driften.
- ▶ Tager vi stilling til den samlede præsentation, struktur og indhold af årsregnskabet, herunder noteoplysningerne, samt om årsregnskabet afspejler de underliggende transaktioner og begivenheder på en sådan måde, at der gives et retvisende billede heraf.
- ▶ Evaluate the appropriateness of accounting policies used and the reasonableness of accounting estimates and related disclosures made by Management.
- ▶ Conclude on the appropriateness of Management's use of the going concern basis of accounting in preparing the financial statements and, based on the audit evidence obtained, whether a material uncertainty exists related to events or conditions that may cast significant doubt on the Company's ability to continue as a going concern. If we conclude that a material uncertainty exists, we are required to draw attention in our auditor's report to the related disclosures in the financial statements or, if such disclosures are inadequate, to modify our opinion. Our conclusions are based on the audit evidence obtained up to the date of our auditor's report. However, future events or conditions may cause the Company to cease to continue as a going concern.
- ▶ Evaluate the overall presentation, structure and contents of the financial statements, including the note disclosures, and whether the financial statements represent the underlying transactions and events in a manner that gives a true and fair view.

Vi kommunikerer med den øverste ledelse om bl.a. det planlagte omfang og den tidsmæssige placering af revisionen samt betydelige revisionsmæssige observationer, herunder eventuelle betydelige mangler i intern kontrol, som vi identificerer under revisionen.

### Udtalelse om ledelsesberetningen

Ledelsen er ansvarlig for ledelsesberetningen.

Vores konklusion om årsregnskabet omfatter ikke ledelsesberetningen, og vi udtrykker ingen form for konklusion med sikkerhed om ledelsesberetningen.

I tilknytning til vores revision af årsregnskabet er det vores ansvar at læse ledelsesberetningen og i den forbindelse overveje, om ledelsesberetningen er væsentligt inkonsistent med årsregnskabet eller vores viden opnået ved revisionen eller på anden måde synes at indeholde væsentlig fejlinformation.

We communicate with those charged with governance regarding, among other matters, the planned scope and timing of the audit and significant audit findings, including any significant deficiencies in internal control that we identify during our audit.

### Statement on the Management's review

Management is responsible for the Management's review.

Our opinion on the financial statements does not cover the Management's review, and we do not express any form of assurance conclusion thereon.

In connection with our audit of the financial statements, our responsibility is to read the Management's review and, in doing so, consider whether the Management's review is materially inconsistent with the financial statements or our knowledge obtained during the audit, or otherwise appears to be materially misstated.

## Den uafhængige revisors revisionspåtegning

Independent auditor's report

Vores ansvar er derudover at overveje, om ledelsesberetningen indeholder krævede oplysninger i henhold til årsregnskabsloven.

Baseret på det udførte arbejde er det vores opfattelse, at ledelsesberetningen er i overensstemmelse med årsregnskabet og er udarbejdet i overensstemmelse med årsregnskabslovens krav. Vi har ikke fundet væsentlig fejlinformation i ledelsesberetningen.

Moreover, it is our responsibility to consider whether the Management's review provides the information required under the Danish Financial Statements Act.

Based on the work we have performed, we conclude that the Management's review is in accordance with the financial statements and has been prepared in accordance with the requirements of the Danish Financial Statement Act. We did not identify any material misstatement of the Management's review.

Aalborg, den 12. april 2024

Aalborg, 12 April 2024

EY Godkendt Revisionspartnerselskab

CVR-nr. 30 70 02 28



Thomas Skovsgaard

statsaut. revisor

State Authorised Public Accountant

mne34333



Mads Obel Knøsgaard

statsaut. revisor

State Authorised Public Accountant

mne49041

## Ledelsesberetning

Management's review

## Oplysninger om selskabet

Company details

Navn/Name	Atop Europe A/S
Adresse, postnr. by/Address, Postal code, City	Svendborgvej 30, 9220 Aalborg Øst
CVR-nr./CVR no.	35 63 03 17
Stiftet/Established	6. januar 2014/6 January 2014
Hjemstedskommune/Registered office	Aalborg
Regnskabsår/Financial year	1. januar - 31. december/1 January - 31 December
Bestyrelse/Board of Directors	Wei Fan, formand/Chairman Zhang Wei Zhe Daniel Lund Tidselbak Carsten Lund Tidselbak Peter Balling
Direktion/Executive Board	Carsten Lund Tidselbak
Revision/Auditors	EY Godkendt Revisionspartnerselskab Østre Havnegade 65, 9000 Aalborg



## Ledelsesberetning

Management's review

### Hoved- og nøgletal

Financial highlights

DKK'000	2023	2022	2021	2020	2019
<b>Hovedtal</b>					
Key figures					
Bruttofortjeneste Gross profit	11.584	17.768	14.888	15.708	8.028
Resultat af primær drift Operating profit/loss	1.265	7.233	5.978	6.030	3.160
Resultat af finansielle poster Net financials	-741	-1.843	466	-893	-255
<b>Årets resultat</b> Profit for the year	<b>412</b>	<b>4.131</b>	<b>5.004</b>	<b>3.983</b>	<b>2.215</b>
<b>Balancesum</b>					
Total assets					
Investeringer i materielle anlægsaktiver Investments in property, plant and equipment	1.041	64	139	0	115
<b>Egenkapital</b> Equity	<b>13.236</b>	<b>14.824</b>	<b>12.693</b>	<b>9.689</b>	<b>6.906</b>
<b>Nøgletal</b>					
Financial ratios					
Afkast af den investerede kapital Return on invested capital	6,7 %	46,2 %	48,8 %	50,8 %	19,9 %
Soliditetsgrad Equity ratio	37,8 %	32,8 %	19,4 %	33,8 %	28,6 %
Egenkapitalforrentning Return on equity	2,9 %	30,0 %	44,7 %	48,0 %	38,2 %
<b>Gennemsnitligt antal heltidsbe-</b>					
<b>skæftigede</b>					
Average number of full-time employees	9	9	8	8	6

Der henvises til definitioner og begreber under anvendt regnskabspraksis.

For terms and definitions, please see the accounting policies.

## Beretning

Management commentary

### Selskabets væsentligste aktiviteter

ATOP-koncernen er blandt de førende producenter indenfor vores forretningssegment. ATOP udvikler og producerer fiberoptiske komponenter til data- og kommunikationsudstyr.

### Virksomhedens hovedaktiviteter

Selskabets hovedaktiviteter består af markedsføring, salg og distribution af fiber optiske komponenter. Det geografiske fokusområde er EMEA samt globale nøgtekunder.

### Business review

ATOP Corporation is among the leading manufacturers in our business segment. ATOP develops and produces fiber optic components for data and communication equipment.

### Principals activities of the Company

The company's main activities consist of marketing, sale and distribution of fiber optical components. The geographical focus area is EMEA and global key customers.

## Ledelsesberetning

Management's review

### Udvikling i aktiviteter og økonomiske forhold

Selskabets resultatopgørelse for 2023 udviser et overskud på 412 t.kr. mod et overskud på 4.131 t.kr. sidste år, og selskabets balance pr. 31. december 2023 udviser en egenkapital på 13.236 t.kr.

Resultatet i ATOP Europe A/S er ikke i overensstemmelse med ledelsens forventninger. Udviklingen skal sammenholdes med, at virksomheden i årsrapporten for 2022 forventede et resultat før skat i intervallet 5-6 mio. kr. Bruttofortjeneste samt resultat før skat er således faldet sammenholdt med 2022 samt realiseret på et lavere niveau end det forventede. Faldet i bruttofortjeneste og resultat før skat kan henføres dels til større investeringer i den fremtidige vækst, samt en generel justering i markedet.

Det er ledelsens vurdering, at selskabet har et tilstrækkeligt likviditetsberedskab til gennemførelse af aktiviteter og drift i henhold til budget for 2024.

### Finansielle risici og brug af finansielle instrumenter

#### *Valutarisici*

Selskabets aktiviteter medfører, at resultat og egenkapital påvirkes af kursudvikling for visse valuta, herunder primært USD. Selskabet følger udviklingen i disse og vurderer løbende behovet for adfækning af risici, herunder afdækning af forventet køb og salg. Selskabet anvender ikke finansielle instrumenter for nuværende.

### Påvirkning af det eksterne miljø

Selskabets miljøpolitik baseres på en miljømæssig forsvarlig driftsførelse samt proces- og produktkvalitet.

### Forventet udvikling

For 2024 forventes et resultat før skat i intervallet 1-3 mio. kr.

### Financial review

The income statement for 2023 shows a profit of DKK 412 thousand against a profit of DKK 4,131 thousand last year, and the balance sheet at 31 December 2023 shows equity of DKK 13,236 thousand.

The result of ATOP Europe A/S is not in line with management's expectations. The development has to be considered with the fact that the company expected a profit before tax in the range of DKK 5-6 million in the annual report for 2022. Gross profit and profit before tax have thus decreased compared to 2022 and realised at a lower level than expected. The decline in gross profit and profit before tax can be attributed partly to larger investments in future growth, as well as a general adjustment in the market.

Management believes that the company has sufficient cash resources to carry out activities and operations in accordance with the budget for 2024.

### Financial risks and use of financial instruments

#### *Currency risks*

The company's activities result in the fact that earnings and equity are affected by the rate development for certain currencies, primarily including USD. The company will constantly follow the rate development and continuously assess the need of covering the risk including covering expected purchases and sales. The company does not use financial instruments for now.

### Impact on the external environment

The company's environmental policy is based on an environmentally sound operating condition as well as on a process quality and a product quality.

### Outlook

In 2024 it is expected to realize a profit before tax in the range of DKK 1-3 millions.

**Årsregnskab 1. januar - 31. december**

Financial statements 1 January - 31 December

**Resultatopgørelse**

Income statement

Note	DKK'000	2023	2022
	<b>Bruttofortjeneste</b>	11.584	17.768
	Gross profit		
3	Personaleomkostninger	-10.251	-10.509
	Staff costs		
	Afskrivninger på materielle anlægsaktiver	-68	-26
	Depreciation of property, plant and equipment		
	<b>Resultat før finansielle poster</b>	1.265	7.233
	Profit before net financials		
	Finansielle indtægter	92	90
	Financial income		
	Finansielle omkostninger	-833	-1.933
	Financial expenses		
	<b>Resultat før skat</b>	524	5.390
	Profit before tax		
4	Skat af årets resultat	-112	-1.259
	Tax for the year		
	<b>Årets resultat</b>	412	4.131
	Profit for the year		

**Årsregnskab 1. januar - 31. december**

Financial statements 1 January - 31 December

**Balance**

Balance sheet

Note	DKK'000	2023	2022
	<b>AKTIVER</b>		
	<b>ASSETS</b>		
	<b>Anlægsaktiver</b>		
	Fixed assets		
6	<b>Materielle anlægsaktiver</b>		
	Property, plant and equipment		
	Andre anlæg, driftsmateriel og inventar	1.147	174
	Other fixtures and fittings, tools and equipment		
		<u>1.147</u>	<u>174</u>
7	<b>Finansielle anlægsaktiver</b>		
	Investments		
	Deposita	371	0
	Deposits, investments		
		<u>371</u>	<u>0</u>
	<b>Anlægsaktiver i alt</b>		
	Total fixed assets	<u>1.518</u>	<u>174</u>
	<b>Omsætningsaktiver</b>		
	Non-fixed assets		
	<b>Varebeholdninger</b>		
	Inventories		
	Handelsvarer	8.686	13.628
	Goods for resale		
	Forudbetalinger for varer	353	0
	Prepayments for goods		
		<u>9.039</u>	<u>13.628</u>
	<b>Tilgodehavender</b>		
	Receivables		
	Tilgodehavender fra salg og tjenesteydelser	21.362	30.567
	Trade receivables		
10	Udskudte skatteaktiver	0	27
	Deferred tax assets		
	Tilgodehavende selskabsskat	505	0
	Income taxes receivable		
	Andre tilgodehavender	192	114
	Other receivables		
8	Periodeafgrænsningsposter	77	0
	Deferred income		
		<u>22.136</u>	<u>30.708</u>
	<b>Likvide beholdninger</b>		
	Cash	<u>2.338</u>	<u>708</u>
	<b>Omsætningsaktiver i alt</b>		
	Total non-fixed assets	<u>33.513</u>	<u>45.044</u>
	<b>AKTIVER I ALT</b>		
	TOTAL ASSETS	<u><u>35.031</u></u>	<u><u>45.218</u></u>

**Årsregnskab 1. januar - 31. december**

Financial statements 1 January - 31 December

**Balance**

Balance sheet

Note	DKK'000	2023	2022
	<b>PASSIVER</b>		
	<b>EQUITY AND LIABILITIES</b>		
	<b>Egenkapital</b>		
	Equity		
9	Selskabskapital	500	500
	Share capital		
	Overført resultat	12.736	12.324
	Retained earnings		
	Foreslået udbytte for regnskabsåret	0	2.000
	Dividend proposed for the year		
	<b>Egenkapital i alt</b>	<b>13.236</b>	<b>14.824</b>
	Total equity		
	<b>Hensatte forpligtelser</b>		
	Provisions		
10	Udskudt skat	38	0
	Deferred tax		
	<b>Hensatte forpligtelser i alt</b>	<b>38</b>	<b>0</b>
	Total provisions		
	<b>Gældsforpligtelser</b>		
	Liabilities other than provisions		
	<b>Kortfristede gældsforpligtelser</b>		
	Current liabilities other than provisions		
	Gæld til banker	8.044	4.692
	Bank debt		
	Modtagne forudbetalinger fra kunder	33	0
	Prepayments received from customers		
	Leverandører af varer og tjenesteydelser	331	180
	Trade payables		
	Skyldig selskabsskat	0	801
	Income taxes payable		
	Gæld til selskabsdeltagere og ledelse	11.981	23.295
	Payables to shareholders and management		
	Anden gæld	1.368	1.426
	Other payables		
		<b>21.757</b>	<b>30.394</b>
	<b>Gældsforpligtelser i alt</b>	<b>21.757</b>	<b>30.394</b>
	Total liabilities other than provisions		
	<b>PASSIVER I ALT</b>	<b>35.031</b>	<b>45.218</b>
	<b>TOTAL EQUITY AND LIABILITIES</b>		

- 1 Anvendt regnskabspraksis  
Accounting policies
- 2 Begivenheder efter balancedagen  
Events after the balance sheet date
- 5 Resultatdisponering  
Appropriation of profit
- 11 Kontraktlige forpligtelser og eventualposter m.v.  
Contractual obligations and contingencies, etc.
- 12 Pantsætninger og sikkerhedsstillelser  
Security and collateral
- 13 Nærtstående parter  
Related parties

**Årsregnskab 1. januar - 31. december**

Financial statements 1 January - 31 December

**Egenkapitalopgørelse**

Statement of changes in equity

Note	DKK'000	Selskabskapital Share capital	Overført resultat Retained earnings	Foreslået udbytte for regnskabsåret Dividend proposed for the year	I alt Total
	<b>Egenkapital</b>				
	<b>1. januar 2023</b>				
	Equity at 1 January 2023	500	12.324	2.000	14.824
5	Overført via resultatdisponering				
	Transfer, see "Appropriation of profit"	0	412	0	412
	Udloddet udbytte	0	0	-2.000	-2.000
	Dividend distributed				
	<b>Egenkapital</b>				
	<b>31. december 2023</b>				
	Equity at 31 December 2023	500	12.736	0	13.236

**Årsregnskab 1. januar - 31. december**

Financial statements 1 January - 31 December

**Pengestrømsopgørelse**

Cash flow statement

Note	DKK'000	2023	2022
Note			
	Årets resultat Profit for the year	412	4.131
14	Reguleringer Adjustments	180	1.285
	Pengestrømme fra primær drift før ændring i driftskapital Cash generated from operations (operating activities) before changes in working capital	592	5.416
15	Ændring i driftskapital Changes in working capital	2.451	-7.829
	Pengestrømme fra primær drift Cash generated from operations (operating activities)	3.043	-2.413
	Betalt selskabsskat Corporation taxes paid	-1.353	-556
	<b>Pengestrømme fra driftsaktivitet</b> Cash flows from operating activities	<b>1.690</b>	<b>-2.969</b>
	Køb af materielle anlægsaktiver Additions of property, plant and equipment	-1.041	-64
	Køb af finansielle anlægsaktiver Purchase of financial assets	-371	0
	<b>Pengestrømme til investeringsaktivitet</b> Cash flows to investing activities	<b>-1.412</b>	<b>-64</b>
	Betalt udbytte Dividends paid	-2.000	-2.000
	Ændring i kortfristet gæld til banker Change in short-term bank debt	3.352	4.682
	<b>Pengestrømme fra finansieringsaktivitet</b> Cash flows from financing activities	<b>1.352</b>	<b>2.682</b>
	<b>Årets pengestrøm</b> Net cash flow	<b>1.630</b>	<b>-351</b>
	Likvider 1. januar Cash and cash equivalents at 1 January	708	1.059
16	<b>Likvider 31. december</b> Cash and cash equivalents at 31 December	<b>2.338</b>	<b>708</b>

Pengestrømsopgørelse kan ikke direkte udledes af årsregnskabets øvrige bestanddele.

Cash flow statement cannot be directly derived from the other components of the annual accounts.

## Årsregnskab 1. januar - 31. december

Financial statements 1 January - 31 December

### Noter

Notes to the financial statements

#### 1 Anvendt regnskabspraksis

Accounting policies

Årsrapporten for Atop Europe A/S for 2023 er aflagt i overensstemmelse med årsregnskabslovens bestemmelser for mellemstore klasse C-virksomheder.

Årsregnskabet er aflagt efter samme regnskabspraksis som sidste år.

#### Præsentationsvaluta

Årsregnskabet er aflagt i danske kroner (DKK'000).

#### Valutaomregning

Transaktioner i fremmed valuta omregnes ved første indregning til transaktionsdagens kurs.

Tilgodehavender, gæld og andre monetære poster i fremmed valuta omregnes til balance-dagens valutakurs. Forskellen mellem balance-dagens kurs og kursen på tidspunktet for tilgodehavendets eller gældsforpligtelsens opståen eller indregning i seneste årsregnskab indregnes i resultatopgørelsen under finansielle indtægter og omkostninger.

#### Resultatopgørelsen

##### Nettoomsætning

Virksomheden har valgt IAS 11/IAS 18 som fortolkningsbidrag for indregning af omsætning.

Indtægter fra salg af handelsvarer og færdigvarer indregnes i nettoomsætningen, når overgang af de væsentligste fordele og risici til køber har fundet sted, indtægten kan opgøres pålideligt og betaling forventes modtaget. Tidspunktet for overgang af de væsentligste fordele og risici tager udgangspunkt i standardiserede leveringsbetingelser baseret på Incoterms® 2020.

Nettoomsætning måles efter fradrag af alle former for afgivne rabatter. Ligeledes fratrækkes moms og afgifter m.v. opkrævet på vegne af tredjemand.

The annual report of Atop Europe A/S for 2023 has been prepared in accordance with the provisions in the Danish Financial Statements Act applying to medium-sized reporting class C entities.

The accounting policies used in the preparation of the financial statements are consistent with those of last year.

#### Reporting currency

The financial statements are presented in Danish kroner (DKK'000).

#### Foreign currency translation

Transactions denominated in foreign currencies are translated into Danish kroner at the exchange rate at the date of the transaction.

Receivables and payables and other monetary items denominated in foreign currencies are translated at the exchange rate at the balance sheet date. The difference between the exchange rates at the balance sheet date and the date at which the receivable or payable arose or was recognised in the most recent financial statements is recognised in the income statement as financial income or financial expenses.

#### Income statement

##### Revenue

The Company has chosen IAS 11/IAS 18 as interpretation for revenue recognition.

Income from the sale of goods for resale and finished goods is recognised in revenue when the most significant rewards and risks have been transferred to the buyer and provided the income can be measured reliably and payment is expected to be received. The date of the transfer of the most significant rewards and risks is based on standardised terms of delivery based on Incoterms® 2020.

Revenue is measured net of all types of discounts/rebates granted. Also, revenue is measured net of VAT and other indirect taxes charged on behalf of third parties.



## Årsregnskab 1. januar - 31. december

Financial statements 1 January - 31 December

### Noter

Notes to the financial statements

#### 1 Anvendt regnskabspraksis (fortsat)

Accounting policies (continued)

##### Bruttofortjeneste

I resultatopgørelsen er nettoomsætning, vareforbrug og eksterne omkostninger med henvisning til årsregnskabslovens § 32 sammendraget til én regnskabspost benævnt bruttofortjeneste.

##### Vareforbrug

Vareforbrug omfatter kostprisen på de varer, som er medgået til at opnå årets nettoomsætning.

##### Andre eksterne omkostninger

Andre eksterne omkostninger omfatter omkostninger vedrørende virksomhedens primære aktivitet, der er afholdt i årets løb, herunder omkostninger til distribution, salg, reklame, administration, lokaler, tab på debitorer, ydelser på operationelle leasingkontrakter m.v.

##### Personaleomkostninger

Personaleomkostninger omfatter løn og gager, inklusive feriepenge og pensioner, samt andre omkostninger til social sikring m.v. til virksomhedens medarbejdere. I personaleomkostninger er fratrukket modtagne godtgørelser fra offentlige myndigheder.

##### Afskrivninger

Afskrivninger omfatter afskrivninger på materielle anlægsaktiver.

Afskrivningsgrundlaget, der opgøres som kostprisen med fradrag af eventuel restværdi, afskrives lineært over den forventede brugstid, baseret på følgende vurdering af aktivernes forventede brugstider:

Andre anlæg, driftsmateriel og inventar  
Other fixtures and fittings, tools and equipment

##### Finansielle indtægter og omkostninger

Finansielle indtægter og omkostninger indregnes i resultatopgørelsen med de beløb, der vedrører regnskabsåret. Finansielle poster omfatter renteindtægter og -omkostninger samt tillæg og godtgørelse under acontoskatteordningen m.v.

##### Gross profit

The items revenue, cost of sales and external expenses have been aggregated into one item in the income statement called gross margin in accordance with section 32 of the Danish Financial Statements Act.

##### Cost of sales

Cost of sales includes the cost of goods used in generating the year's revenue.

##### Other external expenses

Other external expenses include the year's expenses relating to the Company's core activities, including expenses relating to distribution, sale, advertising, administration, premises, bad debts, payments under operating leases, etc.

##### Staff costs

Staff costs include wages and salaries, including compensated absence and pension to the Company's employees, as well as other social security contributions, etc. The item is net of refunds from public authorities.

##### Depreciation

The item comprises depreciation of property, plant and equipment.

The basis of depreciation, which is calculated as cost less any residual value, is depreciated on a straight line basis over the expected useful life. The expected useful lives of the assets are as follows:

3-5 år/years

##### Financial income and expenses

Financial income and expenses are recognised in the income statements at the amounts that concern the financial year. Net financials include interest income and expenses as well as allowances and surcharges under the advance-payment-of-tax scheme, etc.

## Årsregnskab 1. januar - 31. december

Financial statements 1 January - 31 December

### Noter

Notes to the financial statements

#### 1 Anvendt regnskabspraksis (fortsat)

Accounting policies (continued)

##### Skat

Skat af årets resultat omfatter aktuel skat af årets forventede skattepligtige indkomst og årets regulering af udskudt skat. Årets skat indregnes i resultatopgørelsen med den del, der kan henføres til årets resultat, og i egenkapitalen med den del, som kan henføres til transaktioner indregnet i egenkapitalen.

##### Tax

Tax for the year includes current tax on the year's expected taxable income and the year's deferred tax adjustments. The portion of the tax for the year that relates to the profit/loss for the year is recognised in the income statement, whereas the portion that relates to transactions taken to equity is recognised in equity.

##### Balancen

###### Materielle anlægsaktiver

Materielle anlægsaktiver måles til kostpris med fradrag af akkumulerede af- og nedskrivninger. Kostprisen omfatter anskaffelsesprisen og omkostninger direkte knyttet til anskaffelsen indtil det tidspunkt, hvor aktivet er klar til brug.

Fortjeneste eller tab opgøres som forskellen mellem salgspris med fradrag af salgsomkostninger og den regnskabsmæssige værdi på salgstidspunktet. Fortjeneste og tab ved salg af materielle aktiver indregnes i resultatopgørelsen under henholdsvis andre driftsindtægter og andre driftsomkostninger.

###### Leasingkontrakter

Virksomheden har som fortolkningsbidrag for klassifikation og indregning af leasingkontrakter valgt IAS 17.

Leasingkontrakter, hvor virksomheden ikke har alle væsentlige fordele og risici forbundet med ejendomsretten, er operationel leasing. Ydelser i forbindelse med operationel leasing og øvrige lejekontrakter indregnes i resultatopgørelsen over kontraktens løbetid. Virksomhedens samlede forpligtelser vedrørende operationelle leasing og lejekontrakter oplyses under eventualposter.

###### Deposita

Finansielle anlægsaktiver, som består af deposita, måles til amortiseret kostpris.

##### Balance sheet

###### Property, plant and equipment

Items of property, plant and equipment are measured at cost less accumulated depreciation and impairment losses. Cost includes the acquisition price and costs directly related to the acquisition until the time at which the asset is ready for use.

Gains or losses are calculated as the difference between the selling price less selling costs and the carrying amount at the date of disposal. Gains and losses from the disposal of property, plant and equipment are recognised in the income statement as other operating income or other operating expenses.

###### Leases

The Company has chosen IAS 17 as interpretation for classification and recognition of leases.

Leases that do not transfer substantially all the risks and rewards incident to the ownership to the Company are classified as operating leases. Payments relating to operating leases and any other rent agreements are recognised in the income statement over the term of the lease. The Company's aggregate liabilities relating to operating leases and other rent agreements are disclosed under "Contingent liabilities".

###### Deposits, investments

Financial fixed assets, which comprises of deposits, are measured at amortised cost.

## Årsregnskab 1. januar - 31. december

Financial statements 1 January - 31 December

### Noter

Notes to the financial statements

#### 1 Anvendt regnskabspraksis (fortsat)

Accounting policies (continued)

##### Værdiforringelse af anlægsaktiver

Den regnskabsmæssige værdi af materielle og finansielle anlægsaktiver vurderes årligt for indikationer på værdiforringelse.

Foreligger der indikationer på værdiforringelse, foretages nedskrivningstest af hvert enkelt aktiv henholdsvis gruppe af aktiver. Der foretages nedskrivning til genindvindingsværdien, hvis denne er lavere end den regnskabsmæssige værdi.

Som genindvindingsværdi anvendes den højeste værdi af nettosalgspris og kapitalværdi. Kapitalværdien opgøres som nutidsværdien af de forventede nettopengestrømme fra anvendelsen af aktivet eller aktivgruppen og forventede nettopengestrømme ved salg af aktivet eller aktivgruppen efter endt brugstid.

Tidligere indregnede nedskrivninger tilbageføres, når begrundelsen for nedskrivningen ikke længere består.

##### Varebeholdninger

Varebeholdninger måles til kostpris efter FIFO-metoden. Er nettorealisationsværdien lavere end kostprisen, nedskrives til denne lavere værdi. Nettorealisationsværdien for varebeholdninger opgøres som salgssum med fradrag af færdiggørelsesomkostninger og omkostninger, der afholdes for at effektuere salget, og fastsættes under hensyntagen til omsættelighed, ukurans og udvikling i forventet salgspris.

Handelsvarer måles til kostpris, hvilket omfatter købspris med tillæg af hjemtagelsesomkostninger og andre omkostninger direkte forbundet med købet.

##### Tilgodehavender

Virksomheden har valgt IAS 39 som fortolkningsbidrag for nedskrivninger af finansielle tilgodehavender.

Tilgodehavender måles til amortiseret kostpris, der sædvanligvis svarer til nominal værdi.

##### Impairment of fixed assets

The carrying amount of property, plant and equipment and investments is assessed for impairment on an annual basis.

Impairment tests are conducted on assets or groups of assets when there is evidence of impairment. The carrying amount of impaired assets is reduced to the higher of the net selling price and the value in use (recoverable amount).

The recoverable amount is the higher of the net selling price of an asset and its value in use. The value in use is calculated as the present value of the expected net cash flows from the use of the asset or the group of assets and the expected net cash flows from the disposal of the asset or the group of assets after the end of the useful life.

Previously recognised impairment losses are reversed when the reason for recognition no longer exists.

##### Inventories

Inventories are measured at cost in accordance with the FIFO method. Where the net realisable value is lower than cost, inventories are written down to this lower value. The net realisable value of inventories is calculated as the sales amount less costs of completion and expenses required to effect the sale and is determined taking into account marketability, obsolescence and development in the expected selling price.

Goods for resale are measured at cost, which comprises the cost of acquisition plus delivery costs as well as other expenses directly attributable to the acquisition.

##### Receivables

The Company has chosen IAS 39 as interpretation for impairment write-down of financial receivables.

Receivables are measured at amortised cost, which usually corresponds to the nominal value.

## Årsregnskab 1. januar - 31. december

Financial statements 1 January - 31 December

### Noter

Notes to the financial statements

#### 1 Anvendt regnskabspraksis (fortsat)

Accounting policies (continued)

Der foretages nedskrivning til imødegåelse af tab baseret på en objektiv indikation på, at et tilgodehavende eller en gruppe af tilgodehavender er værdiforringet. Nedskrivning foretages til nettorealiseringsværdi, såfremt denne er lavere end regnskabsmæssig værdi.

Provisions are made for bad debts on the basis of objective evidence that a receivable or a group of receivables are impaired. Provisions are made to the lower of the net realisable value and the carrying amount.

#### Periodeafgrænsningsposter

Periodeafgrænsningsposter, indregnet under aktiver, omfatter forudbetalte omkostninger vedrørende efterfølgende regnskabsår.

#### Prepayments

Prepayments recognised under "Assets" comprise prepaid expenses regarding subsequent financial reporting years.

#### Likvider

Likvider omfatter bankindeståender.

#### Cash

Cash comprise cash.

#### Egenkapital

##### Foreslået udbytte

Foreslået udbytte indregnes som en forpligtelse på tidspunktet for vedtagelse på den ordinære generalforsamling (deklareringstidspunktet). Udbytte, som forventes udbetalt for året, vises som en særskilt post under egenkapitalen.

#### Equity

##### Proposed dividends

Dividend proposed for the year is recognised as a liability once adopted at the annual general meeting (declaration date). Dividends expected to be distributed for the financial year are presented as a separate item under "Equity".

#### Selskabsskat

Aktuelle skatteforpligtelser og tilgodehavende aktuel skat indregnes i balancen som beregnet skat af årets skattepligtige indkomst, reguleret for skat af tidligere års skattepligtige indkomster samt betalte acontoskatter.

Udskudt skat måles efter den balanceorienterede gælds metode af alle midlertidige forskelle mellem regnskabsmæssig og skattemæssig værdi af aktiver og forpligtelser. I de tilfælde, hvor opgørelse af skatteværdien kan foretages efter forskellige beskatningsregler, måles udskudt skat på grundlag af den af ledelsen planlagte anvendelse af aktivet, henholdsvis afvikling af forpligtelsen.

#### Income taxes

Current tax payables and receivables are recognised in the balance sheet as the estimated income tax charge for the year, adjusted for prior-year taxes and tax paid on account.

Deferred tax is measured according to the liability method on all temporary differences between the carrying amount and the tax base of assets and liabilities. Where alternative tax rules can be applied to determine the tax base, deferred tax is measured based on Management's intended use of the asset or settlement of the liability, respectively.

**Årsregnskab 1. januar - 31. december**

Financial statements 1 January - 31 December

**Noter**

Notes to the financial statements

**1 Anvendt regnskabspraksis (fortsat)**

Accounting policies (continued)

Udskudt skat måles på grundlag af de skatte-regler og skattesatser, der med balancedagens lovgivning vil være gældende, når den udskudte skat forventes udløst som aktuel skat. Udskudte skatteaktiver indregnes med den værdi, som de forventes at blive udnyttet med, enten ved udligning i skat af fremtidig indtjening eller ved modregning i udskudte skatteforpligtelser inden for samme jurisdiktion. Ændring i udskudt skat som følge af ændringer i skattesatser indregnes i resultatopgørelsen.

Deferred tax is measured according to the tax rules and at the tax rates applicable at the balance sheet date when the deferred tax is expected to crystallise as current tax. Deferred tax assets are recognised at the expected value of their utilisation; either as a set-off against tax on future income or as a set-off against deferred tax liabilities in the same legal tax entity. Changes in deferred tax due to changes in the tax rate are recognised in the income statement.

**Andre gældsforpligtelser**

Andre gældsforpligtelser måles til nettorealisationsværdien.

**Other payables**

Other payables are measured at net realisable value.

**Pengestrømsopgørelsen**

Pengestrømsopgørelsen viser virksomhedens pengestrømme for året fordelt på drifts-, investerings- og finansieringsaktivitet, årets forskydning i likvider samt virksomhedens likvider ved årets begyndelse og slutning.

**Cash flow statement**

The cash flow statement shows the Company's net cash flows broken down according to operating, investing and financing activities, the year's changes in cash and cash equivalents as well as the cash and cash equivalents at the beginning and the end of the year.

Pengestrømme fra driftsaktivitet opgøres som årets resultat reguleret for ikke-kontante driftsposter, ændring i driftskapital og betalt selskabsskat.

Cash flows from operating activities are calculated as the profit/loss for the year adjusted for non cash operating items, changes in working capital and paid corporate income tax.

Pengestrømme fra investeringsaktivitet omfatter betaling i forbindelse med køb og salg af virksomheder og aktiviteter samt køb og salg af immaterielle, materielle og finansielle aktiver.

Cash flows from investing activities comprise payments in connection with acquisitions and disposals of entities and activities and of intangible assets, property, plant and equipment and investments.

Pengestrømme fra finansieringsaktivitet omfatter ændringer i størrelse eller sammensætning af virksomhedens selskabskapital og omkostninger forbundet hermed samt optagelse af lån, afdrag på rentebærende gæld, betaling af udbytte til selskabsdeltagere og ændring i kortfristet gæld til banker.

Cash flows from financing activities comprise changes in the size or composition of the Company's share capital and related expenses as well as raising of loans, repayment of interest bearing debt, payment of dividends to shareholders and change in short-term bank debt.

Likvider omfatter likvide beholdninger.

Cash and cash equivalents comprise cash.

**Årsregnskab 1. januar - 31. december**

Financial statements 1 January - 31 December

**Noter**

Notes to the financial statements

**1 Anvendt regnskabspraksis (fortsat)**

Accounting policies (continued)

**Nøgletal**

De i hoved- og nøgletaloversigten anførte nøgletal er beregnet således:

**Financial ratios**

The financial ratios stated under "Financial highlights" have been calculated as follows:

Resultat af primær drift Operating profit/loss	Resultat før finansielle poster reguleret for andre driftsindtægter og andre driftsomkostninger	Profit/loss before financial items adjusted for other operating income and other operating expenses
Afkast af den investerede kapital Return on invested capital	$\frac{\text{Indtjening før renter, skat ogamortiseringer (EBITA) x 100}}{\text{Gennemsnitlig investeret kapital}}$	$\frac{\text{Earnings before interest, taxes andamortisations (EBITA) x 100}}{\text{Average invested capital}}$
Investeret kapital Invested capital	Driftsmæssige immaterielle og materielle anlægsaktiver samt nettoarbejdskapital	Intangible assets and property, plant and equipment used in operations plus net working capital
Soliditetsgrad Equity ratio	$\frac{\text{Egenkapital ultimo x 100}}{\text{Passiver i alt, ultimo}}$	$\frac{\text{Equity at year-end x 100}}{\text{Total equity and liabilities, year-end}}$
Egenkapitalforrentning Return on equity	$\frac{\text{Årets resultat efter skat x 100}}{\text{Gennemsnitlig egenkapital}}$	$\frac{\text{Profit/loss after tax x 100}}{\text{Average equity}}$

**Årsregnskab 1. januar - 31. december**

Financial statements 1 January - 31 December

**Noter**

Notes to the financial statements

**2 Begivenheder efter balancedagen**

Events after the balance sheet date

Der er ikke efter balancedagen indtruffet begivenheder af væsentlig betydning for virksomhedens finansielle stilling.

No events have occurred subsequent to the financial year end which materially affect the Company's financial position.

DKK'000	2023	2022
<b>3 Personaleomkostninger</b>		
Staff costs		
Lønninger	8.875	9.229
Wages/salaries		
Pensioner	1.084	883
Pensions		
Andre omkostninger til social sikring	66	63
Other social security costs		
Andre personaleomkostninger	226	334
Other staff costs		
	10.251	10.509
 Gennemsnitligt antal heltidsbeskæftigede	 9	 9
 Average number of full-time employees		

Vederlag til virksomhedens ledelse oplyses ikke med henvisning til årsregnskabslovens § 98b, stk. 3, nr. 2.

By reference to section 98b(3), (ii), of the Danish Financial Statements Act, remuneration to Management is not disclosed.

DKK'000	2023	2022
<b>4 Skat af årets resultat</b>		
Tax for the year		
Beregnet skat af årets skattepligtige indkomst	47	1.239
Estimated tax charge for the year		
Årets regulering af udskudt skat	65	20
Deferred tax adjustments in the year		
	112	1.259
 <b>5 Resultatdisponering</b>		
Appropriation of profit		
<b>Forslag til resultatdisponering</b>		
Recommended appropriation of profit		
Foreslået udbytte indregnet under egenkapitalen	0	2.000
Proposed dividend recognised under equity		
Overført resultat	412	2.131
Retained earnings		
	412	4.131

**Årsregnskab 1. januar - 31. december**

Financial statements 1 January - 31 December

**Noter**

Notes to the financial statements

**6 Materielle anlægsaktiver**

Property, plant and equipment

DKK'000	<b>Andre anlæg, driftsmateriel og inventar</b> Other fixtures and fittings, tools and equipment
Kostpris 1. januar 2023 Cost at 1 January 2023	462
Tilgang i årets løb Additions in the year	1.041
Afgang i årets løb Disposals in the year	-142
Kostpris 31. december 2023 Cost at 31 December 2023	<u>1.361</u>
Af- og nedskrivninger 1. januar 2023 Impairment losses and depreciation at 1 January 2023	288
Årets afskrivninger Amortisation/depreciation in the year	68
Tilbageførsel af af- og nedskrivninger på afhændede aktiv Reversal of amortisation/depreciation and impairment of disposals	-142
Af- og nedskrivninger 31. december 2023 Impairment losses and depreciation at 31 December 2023	<u>214</u>
<b>Regnskabsmæssig værdi 31. december 2023</b> Carrying amount at 31 December 2023	<u><u>1.147</u></u>
Afskrives over/Depreciated over	<u>3-5 år/years</u>

**7 Finansielle anlægsaktiver**

Investments

DKK'000	<b>Deposita</b> Deposits, investments
Kostpris 1. januar 2023 Cost at 1 January 2023	0
Tilgang i årets løb Additions in the year	371
Kostpris 31. december 2023 Cost at 31 December 2023	<u>371</u>
<b>Regnskabsmæssig værdi 31. december 2023</b> Carrying amount at 31 December 2023	<u><u>371</u></u>

**8 Periodeafgrænsningsposter**

Deferred income

Periodeafgrænsningsposter omfatter periodisering af omkostninger, der først vedrører efterfølgende år.

Prepayments include accrual of expenses relating to subsequent financial years.



**Årsregnskab 1. januar - 31. december**

Financial statements 1 January - 31 December

**Noter**

Notes to the financial statements

DKK'000	2023	2022
<b>9 Selskabskapital</b>		
Share capital		
Selskabskapitalen er fordelt således:		
Analysis of the share capital:		
Aktier, 500 stk. a nom. 1.000,00 kr.	500	500
500 shares of DKK 1,000,00 nominal value each	500	500
	500	500

Virksomhedens selskabskapital har uændret været 500 t.kr. det seneste år.

The Company's share capital has remained DKK 500 thousand in the past year.

DKK'000	2023	2022
<b>10 Udskudt skat</b>		
Deferred tax		
Udskudt skat 1. januar	-27	-47
Deferred tax at 1 January		
Årets regulering af udskudt skat	65	20
	38	-27
<b>Udskudt skat 31. december</b>	38	-27
Deferred tax at 31 December		
Udskudt skat vedrører:		
Deferred tax relates to:		
Materielle anlægsaktiver	60	-27
Property, plant and equipment		
Gældsforpligtelser	-22	0
Liabilities	38	-27
	38	-27

**11 Kontraktlige forpligtelser og eventualposter m.v.**  
Contractual obligations and contingencies, etc.

**Andre økonomiske forpligtelser**  
Other financial obligations

Leje- og leasingforpligtelser i øvrigt:  
Other rent and lease liabilities:

Leje- og leasingforpligtelser	4.186	248
Rent and lease liabilities	4.186	248

Lejeforpligtelser omfatter huslejeforpligtelser med i alt 4.157 t.kr. fra huslejekontrakter med en resterende bunden opsigelsesperiode på 4-66 måneder, samt leasingforpligtelser med i alt 29 t.kr. for resterende 6 mdr. af leasingperioden.

Rent liabilities include rent obligations totalling DKK 4.157 thousand in interminable rent agreements with remaining contract terms of 4-66 months. Furthermore rent liabilities included leasing liabilities totalling DKK 29 thousand for the remaining leasing period of 6 months.

**Årsregnskab 1. januar - 31. december**

Financial statements 1 January - 31 December

**Noter**

Notes to the financial statements

**12 Pantsætninger og sikkerhedsstillelser**

Security and collateral

Til sikkerhed for selskabets gæld over for banker er stillet pant eller anden sikkerhed i virksomhedens aktiver for en værdi af 15.000 t.kr.

As security for the Company's debt to banks, the Company has placed assets or other items as security, worth a total of DKK 15,000 thousand.

**13 Nærtstående parter**

Related parties

**Transaktioner med nærtstående parter**

Related party transactions

Atop Europe A/S har haft følgende transaktioner med nærtstående parter:

Atop Europe A/S was engaged in the below related party transactions:

DKK'000	2023
Salg af varer til kapitalejere Sale of goods to shareholders	947
Køb af varer hos kapitalejere Purchase of goods from shareholders	57.735
Køb af varer hos nærtstående virksomhed Purchase of goods from a related company	6.493
Køb af serviceydelser hos nærtstående virksomhed Purchase of services from a related company	1.200
Køb af serviceydelser hos nøglepersoner i ledelsen Purchase of services from key persons in management	32
Gæld til kapitalejere Payables to shareholders	11.981

**Ejerforhold**

Ownership

Følgende kapitalejere er noteret i virksomhedens ejerbog som ejende minimum 5 % af stemmerne eller minimum 5 % af aktiekapitalen:

The following shareholders are registered in the Company's register of shareholders as holding minimum 5% of the votes or minimum 5% of the share capital:

Navn Name	Bopæl/Hjemsted Domicile		
ATOP Corporation	Mianyang City, Sichuan, China		
A2E Holding ApS	Aalborg		
Cenath Holding ApS	Aalborg		
DKK'000		2023	2022
<b>14 Reguleringer</b> Adjustments			
Afskrivninger Depreciation of property, plant and equipment		68	26
Skat af årets resultat Tax for the year		47	1.239
Udskudt skat Deferred tax		65	20
		<u>180</u>	<u>1.285</u>

**Årsregnskab 1. januar - 31. december**

Financial statements 1 January - 31 December

**Noter**

Notes to the financial statements

DKK'000	2023	2022
<b>15 Ændring i driftskapital</b>		
Changes in working capital		
Ændring i varebeholdninger	4.589	17.889
Change in inventories		
Ændring i tilgodehavender	9.050	1.850
Change in receivables		
Ændring i leverandørgæld m.v.	-11.188	-27.568
Change in trade and other payables		
	2.451	-7.829
	2.338	708
<b>16 Likvider, ultimo</b>		
Cash and cash equivalents at year-end		
Likvide beholdninger ifølge balancen	2.338	708
Cash according to the balance sheet		
	2.338	708
	2.338	708