

Brødr. Müller Holding A/S


Mommarkvej 7-11, Vollerup, 6400 Sønderborg

CVR-nr. 35 53 16 10

Årsrapport 2017/18

Godkendt på selskabets ordinære generalforsamling den 1. februar 2019

Dirigent:



.....





Indhold

Ledespåtegning	2
Den uafhængige revisors revisionspåtegning	3
Ledelsesberetning	5
Koncern- og årsregnskab 1. oktober 2017 - 30. september 2018	8
Resultatopgørelse	8
Balance	9
Egenkapitalopgørelse	11
Pengestrømsopgørelse	12
Noter	13

Ledespåtegning

Bestyrelse og direktion har dags dato behandlet og godkendt årsrapporten for Brødr. Müller Holding A/S for regnskabsåret 1. oktober 2017 - 30. september 2018.

Årsrapporten aflægges i overensstemmelse med årsregnskabsloven.

Det er vores opfattelse, at koncernregnskabet og årsregnskabet giver et retvisende billede af koncernens og selskabets aktiver, passiver og finansielle stilling pr. 30. september 2018 samt af resultatet af koncernens og selskabets aktiviteter samt af koncernens pengestrømme for regnskabsåret 1. oktober 2017 - 30. september 2018.

Det er endvidere vores opfattelse, at ledelsesberetningen indeholder en retvisende redegørelse for udviklingen i koncernens og selskabets aktiviteter og økonomiske forhold, årets resultat og for koncernens og selskabets finansielle stilling.


Årsrapporten indstilles til generalforsamlingens godkendelse.

Sønderborg, den 1. februar 2019
Direktion:




Arthur Emil Müller

Bestyrelse:



Jacob Müller
formand



Christoffer Müller



Arthur Emil Müller



Vagn Therkel Pedersen

Den uafhængige revisors revisionspåtegning

Til kapitalejerne i Brødr. Müller Holding A/S

Konklusion

Vi har revideret koncernregnskabet og årsregnskabet for Brødr. Müller Holding A/S for regnskabsåret 1. oktober 2017 - 30. september 2018, der omfatter resultatopgørelse, balance, egenkapitalopgørelse og noter, herunder anvendt regnskabspraksis for såvel koncernen som selskabet, samt pengestrømsopgørelse for koncernen. Koncernregnskabet og årsregnskabet udarbejdes efter årsregnskabsloven.

Det er vores opfattelse, at koncernregnskabet og årsregnskabet giver et retvisende billede af koncernens og selskabets aktiver, passiver og finansielle stilling pr. 30. september 2018 samt af resultatet af koncernens og selskabets aktiviteter og koncernens pengestrømme for regnskabsåret 1. oktober 2017 - 30. september 2018 i overensstemmelse med årsregnskabsloven.

Grundlag for konklusion

Vi har udført vores revision i overensstemmelse med internationale standarder om revision og de yderligere krav, der er gældende i Danmark. Vores ansvar ifølge disse standarder og krav er nærmere beskrevet i revisionspåtegningens afsnit "Revisors ansvar for revisionen af koncernregnskabet og årsregnskabet" (herefter benævnt "regnskaberne"). Det er vores opfattelse, at det opnåede revisionsbevis er tilstrækkeligt og egnet som grundlag for vores konklusion.

Uafhængighed

Vi er uafhængige af koncernen i overensstemmelse med internationale etiske regler for revisorer (IESBA's etiske regler) og de yderligere krav, der er gældende i Danmark, ligesom vi har opfyldt vores øvrige etiske forpligtelser i henhold til disse regler og krav.

Ledelsens ansvar for regnskaberne

Ledelsen har ansvaret for udarbejdelsen af et koncernregnskab og et årsregnskab, der giver et retvisende billede i overensstemmelse med årsregnskabsloven. Ledelsen har endvidere ansvaret for den interne kontrol, som ledelsen anser for nødvendig for at udarbejde regnskaberne uden væsentlig fejlinformation, uanset om denne skyldes besvigelser eller fejl.

Ved udarbejdelsen af regnskaberne er ledelsen ansvarlig for at vurdere koncernens og selskabets evne til at fortsætte driften; at oplyse om forhold vedrørende fortsat drift, hvor dette er relevant; samt at udarbejde regnskaberne på grundlag af regnskabsprincippet om fortsat drift, medmindre ledelsen enten har til hensigt at likvidere koncernen eller selskabet, indstille driften eller ikke har andet realistisk alternativ end at gøre dette.

Revisors ansvar for revisionen af regnskaberne

Vores mål er at opnå høj grad af sikkerhed for, om regnskaberne som helhed er uden væsentlig fejlinformation, uanset om denne skyldes besvigelser eller fejl, og at afgive en revisionspåtegning med en konklusion. Høj grad af sikkerhed er et højt niveau af sikkerhed, men er ikke en garanti for, at en revision, der udføres i overensstemmelse med internationale standarder om revision og de yderligere krav, der er gældende i Danmark, altid vil afdække væsentlig fejlinformation, når sådan findes. Fejlinformationer kan opstå som følge af besvigelser eller fejl og kan betragtes som væsentlige, hvis det med rimelighed kan forventes, at de enkeltvis eller samlet har indflydelse på de økonomiske beslutninger, som regnskabsbrugere træffer på grundlag af regnskaberne.

Som led i en revision, der udføres i overensstemmelse med internationale standarder om revision og de yderligere krav, der er gældende i Danmark, foretager vi faglige vurderinger og opretholder professionel skepsis under revisionen. Herudover:

- Identificerer og vurderer vi risikoen for væsentlig fejlinformation i regnskaberne, uanset om denne skyldes besvigelser eller fejl, udformer og udfører revisionshandlinger som reaktion på disse risici samt opnår revisionsbevis, der er tilstrækkeligt og egnet til at danne grundlag for vores konklusion. Risikoen for ikke at opdage væsentlig fejlinformation forårsaget af besvigelser er højere end ved væsentlig fejlinformation forårsaget af fejl, idet besvigelser kan omfatte sammensværgelser, dokumentfalsk, bevidste udeladelser, vildledning eller tilsidesættelse af intern kontrol.

Den uafhængige revisors revisionspåtegning

- ▶ Opnår vi forståelse af den interne kontrol med relevans for revisionen for at kunne udforme revisionshandlinger, der er passende efter omstændighederne, men ikke for at kunne udtrykke en konklusion om effektiviteten af koncernens og selskabets interne kontrol.
- ▶ Tager vi stilling til, om den regnskabspraksis, som er anvendt af ledelsen, er passende, samt om de regnskabsmæssige skøn og tilknyttede oplysninger, som ledelsen har udarbejdet, er rimelige.
- ▶ Konkluderer vi, om ledelsens udarbejdelse af regnskaberne på grundlag af regnskabsprincippet om fortsat drift er passende, samt om der på grundlag af det opnåede revisionsbevis er væsentlig usikkerhed forbundet med begivenheder eller forhold, der kan skabe betydelig tvivl om koncernens og selskabets evne til at fortsætte driften. Hvis vi konkluderer, at der er en væsentlig usikkerhed, skal vi i vores revisionspåtegning gøre opmærksom på oplysninger herom i regnskaberne eller, hvis sådanne oplysninger ikke er tilstrækkelige, modificere vores konklusion. Vores konklusion er baseret på det revisionsbevis, der er opnået frem til datoen for vores revisionspåtegning. Fremtidige begivenheder eller forhold kan dog medføre, at koncernen og selskabet ikke længere kan fortsætte driften.
- ▶ Tager vi stilling til den samlede præsentation, struktur og indhold af regnskaberne, herunder noteoplysningerne, samt om regnskaberne afspejler de underliggende transaktioner og begivenheder på en sådan måde, at der gives et retvisende billede heraf.
- ▶ Opnår vi tilstrækkeligt og egnet revisionsbevis for de finansielle oplysninger for virksomhederne eller forretningsaktiviteterne i koncernen til brug for at udtrykke en konklusion om koncernregnskabet. Vi er ansvarlige for at lede, føre tilsyn med og udføre koncernrevisionen. Vi er eneansvarlige for vores revisionskonklusion.

Vi kommunikerer med den øverste ledelse om bl.a. det planlagte omfang og den tidsmæssige placering af revisionen samt betydelige revisionsmæssige observationer, herunder eventuelle betydelige mangler i intern kontrol, som vi identificerer under revisionen.

Udtalelse om ledelsesberetningen

Ledelsen er ansvarlig for ledelsesberetningen.

Vores konklusion om regnskaberne omfatter ikke ledelsesberetningen, og vi udtrykker ingen form for konklusion med sikkerhed om ledelsesberetningen.

I tilknytning til vores revision af regnskaberne er det vores ansvar at læse ledelsesberetningen og i den forbindelse overveje, om ledelsesberetningen er væsentligt inkonsistent med regnskaberne eller vores viden opnået ved revisionen eller på anden måde synes at indeholde væsentlig fejlinformation.

Vores ansvar er derudover at overveje, om ledelsesberetningen indeholder krævede oplysninger i henhold til årsregnskabsloven.

Baseret på det udførte arbejde er det vores opfattelse, at ledelsesberetningen er i overensstemmelse med regnskaberne og er udarbejdet i overensstemmelse med årsregnskabslovens krav. Vi har ikke fundet væsentlig fejlinformation i ledelsesberetningen.

Sønderborg, den 1. februar 2019
ERNST & YOUNG
Godkendt Revisionspartnerselskab
CVR-nr. 30 70 02 28



Allan Schøne
statsaut. revisor
mne18512



Karen Jørgensen
statsaut. revisor
mne40029



Ledelsesberetning

Oplysninger om selskabet

Navn	Brødr. Müller Holding A/S
Adresse, postnr., by	Mommarkvej 7-11, Vollerup, 6400 Sønderborg
CVR-nr.	35 53 16 10
Hjemstedskommune	Sønderborg
Regnskabsår	1. oktober 2017 - 30. september 2018
E-mail	info@bmv.dk
Bestyrelse	Jacob Müller, formand Christoffer Müller Arthur Emil Müller Vagn Therkel Pedersen
Direktion	Arthur Emil Müller
Revision	Ernst & Young Godkendt Revisionspartnerselskab Nørre Havnegade 43, 6400 Sønderborg

Ledelsesberetning

Hoved- og nøgletal for koncernen

kr.	2017/18	2016/17	2015/16	2014/15	2013/14
Hovedtal					
Bruttofortjeneste	46.830.952	47.683.113	50.475.633	44.697.786	29.106.616
Resultat af ordinær primær drift	14.424.785	15.587.214	19.415.591	16.535.380	1.904.383
Resultat af finansielle poster	7.947.790	7.049.360	4.046.752	2.365.742	5.094.281
Årets resultat	17.584.790	17.868.845	18.381.656	14.794.009	6.044.411
Balancesum	297.339.316	285.301.422	269.186.068	252.742.918	234.922.900
Egenkapital	260.204.446	244.619.656	229.750.812	213.369.155	200.575.146
Pengestrømme fra driftsaktivite- ten	17.061.934	28.192.940	39.880.211	23.920.032	13.520.062
Pengestrømme til investerings- aktiviteten	-11.125.777	-18.140.911	-20.094.237	-12.957.703	-23.604.366
Investering i materielle anlægsaktiver	-14.127.989	-18.446.531	-21.079.647	-13.505.109	-24.713.055
Pengestrømme fra finansierings- aktiviteten	-4.775.315	-18.625.931	-7.320.286	-2.655.635	-5.497.256
Nøgletal					
Afkastningsgrad	5,0 %	5,6 %	7,4 %	6,8 %	0,8 %
Soliditetsgrad	87,5 %	85,7 %	85,4 %	84,4 %	85,4 %
Egenkapitalforrentning	7,0 %	7,5 %	8,3 %	7,1 %	3,1 %
Gennemsnitligt antal fuldtidsbe- skæftigede	171	170	167	153	149

Ledelsesberetning

Koncernens væsentligste aktiviteter

Moderselskabets formål er handel, finansiering og investering.

Koncernens aktiviteter består i produktion og salg af gasarmaturer og lignende produkter samt af varmepressede emner i messing, kobber og aluminium.

Udvikling i aktiviteter og økonomiske forhold

Koncernens resultatopgørelse for 2017/18 udviser et overskud på 17.584.790 kr. mod et overskud på 17.868.845 kr. sidste år, og koncernens balance pr. 30. september 2018 udviser en egenkapital på 260.204.446 kr.

Det realiserede resultat svarer til det af ledelsen for 2017/18 forventede.

Særlige risici

Der forekommer ikke særlige risici ud over almindeligt forekommende risici indenfor branchen, herunder forretningsmæssige og finansielle risici.

Påvirkning af det eksterne miljø

Der er ingen væsentlig påvirkning af det eksterne miljø.

Forsknings- og udviklingsaktiviteter

Koncernen foretager løbende udvikling af eksisterende produkter og nyudvikler i relation til eksisterende produktprogram.

Begivenheder efter balancedagen

Der er ikke efter balancedagen indtruffet begivenheder af væsentlig betydning for koncernens og virksomhedens finansielle stilling.

Forventet udvikling

For regnskabsåret 2018/19 forventer koncernen et lavere resultat end resultatet for regnskabsåret 2017/18.

Koncern- og årsregnskab 1. oktober 2017 - 30. september 2018

Resultatopgørelse

Note	kr.	Koncern		Modervirksomhed	
		2017/18	2016/17	2017/18	2016/17
		46.830.952	47.683.113	7.017.225	6.775.318
12,2	Administrations- omkostninger	-32.406.167	-32.095.899	-6.449.143	-6.177.414
	Resultat af primær drift	14.424.785	15.587.214	568.082	597.904
	Indtægter af kapitalandele i tilknyttede virksomheder	0	0	11.157.576	12.040.513
	Finansielle indtægter	8.011.502	7.099.313	8.011.474	7.099.294
3	Finansielle omkostninger	-63.712	-49.953	-334.306	-215.711
	Resultat før skat	22.372.575	22.636.574	19.402.826	19.522.000
4	Skat af årets resultat	-4.787.785	-4.767.729	-1.818.036	-1.653.155
	Årets resultat	17.584.790	17.868.845	17.584.790	17.868.845

Koncern- og årsregnskab 1. oktober 2017 - 30. september 2018

Balance

Note	kr.	Koncern		Modervirksomhed	
		2017/18	2016/17	2017/18	2016/17
		AKTIVER			
		Anlægsaktiver			
5	Materielle anlægsaktiver				
	Grunde og bygninger	36.968.000	39.200.542	36.968.000	39.200.542
	Produktionsanlæg og maskiner	45.376.519	46.289.759	0	0
	Andre anlæg, driftsmateriel og inventar	2.639.964	3.344.695	875.999	1.226.399
	Materielle anlægsaktiver under udførelse	599.463	756.128	0	0
		<u>85.583.946</u>	<u>89.591.124</u>	<u>37.843.999</u>	<u>40.426.941</u>
6	Finansielle anlægsaktiver				
	Kapitalandele i tilknyttede virksomheder	0	0	116.556.262	115.398.686
		<u>0</u>	<u>0</u>	<u>116.556.262</u>	<u>115.398.686</u>
	Anlægsaktiver i alt	<u>85.583.946</u>	<u>89.591.124</u>	<u>154.400.261</u>	<u>155.825.627</u>
	Omsætningsaktiver				
	Varebeholdninger				
	Råvarer og hjælpematerialer	26.422.176	24.137.819	0	0
	Varer under fremstilling	7.682.618	9.090.408	0	0
	Fremstillede færdigvarer og handelsvarer	3.729.041	3.588.873	0	0
		<u>37.833.835</u>	<u>36.817.100</u>	<u>0</u>	<u>0</u>
	Tilgodehavender				
	Tilgodehavender fra salg og tjenesteydelser	43.930.617	38.901.606	0	0
	Tilgodehavende selskabsskat	90.841	0	90.841	0
	Tilgodehavende sambeskatningsbidrag	0	0	2.736.749	2.409.574
	Andre tilgodehavender	855.949	253.452	0	0
7	Periodeafgrænsningsposter	404.176	279.373	99.206	106.410
		<u>45.281.583</u>	<u>39.434.431</u>	<u>2.926.796</u>	<u>2.515.984</u>
	Værdipapirer og kapitalandele	<u>112.582.320</u>	<u>104.561.977</u>	<u>112.582.320</u>	<u>104.561.977</u>
	Likvide beholdninger	<u>16.057.632</u>	<u>14.896.790</u>	<u>4.842.064</u>	<u>3.674.650</u>
	Omsætningsaktiver i alt	<u>211.755.370</u>	<u>195.710.298</u>	<u>120.351.180</u>	<u>110.752.611</u>
	AKTIVER I ALT	<u>297.339.316</u>	<u>285.301.422</u>	<u>274.751.441</u>	<u>266.578.238</u>

Koncern- og årsregnskab 1. oktober 2017 - 30. september 2018

Balance

Note	kr.	Koncern		Modervirksomhed	
		2017/18	2016/17	2017/18	2016/17
		PASSIVER			
		Egenkapital			
8	Selskabskapital	1.500.000	1.500.000	1.500.000	1.500.000
	Reserve for nettoopskrivning efter indre værdi	0	0	73.138.265	71.980.689
	Overført resultat	256.204.446	241.119.656	183.066.181	169.138.967
	Foreslået udbytte for regnskabsåret	2.500.000	2.000.000	2.500.000	2.000.000
	Egenkapital i alt	260.204.446	244.619.656	260.204.446	244.619.656
	Hensatte forpligtelser				
10	Udskudt skat	3.200.000	3.042.000	1.754.000	1.829.000
	Andre hensatte forpligtelser	376.400	374.000	0	0
11	Hensatte forpligtelser i alt	3.576.400	3.416.000	1.754.000	1.829.000
	Gældsforpligtelser				
9	Langfristede gældsforpligtelser				
	Leasingforpligtelser	290.586	349.916	0	0
		290.586	349.916	0	0
	Kortfristede gældsforpligtelser				
9	Kortfristet del af langfristede gældsforpligtelser	59.330	57.578	0	0
	Gæld til banker	241	241	241	241
	Modtagne forudbetalinger fra kunder	1.421.945	1.057.624	0	0
	Leverandører af varer og tjenesteydelser	11.677.570	14.620.715	16.305	34.793
	Gæld til tilknyttede virksomheder	0	0	5.977.933	13.598.648
	Skyldig selskabsskat	3.523.139	3.496.883	3.523.139	3.496.883
	Anden gæld	16.585.659	17.682.809	3.275.377	2.999.017
		33.267.884	36.915.850	12.792.995	20.129.582
	Gældsforpligtelser i alt	33.558.470	37.265.766	12.792.995	20.129.582
	PASSIVER I ALT	297.339.316	285.301.422	274.751.441	266.578.238

- 1 Anvendt regnskabspraksis
- 13 Kontraktlige forpligtelser og eventualposter m.v.
- 14 Sikkerhedsstillelser
- 15 Nærtstående parter

Koncern- og årsregnskab 1. oktober 2017 - 30. september 2018

Egenkapitalopgørelse

		Koncern			
		Selskabskapital	Overført resultat	Foreslået udbytte for regnskabsåret	I alt
Note	kr.				
	Egenkapital 1. oktober 2017	1.500.000	241.119.656	2.000.000	244.619.656
	Overført via resultatdisponering	0	15.084.790	0	15.084.790
	Udbytte	0	0	2.500.000	2.500.000
	Udloddet udbytte	0	0	-2.000.000	-2.000.000
	Egenkapital 30. september 2018	1.500.000	256.204.446	2.500.000	260.204.446

		Modervirksomhed				
		Selskabskapital	Reserve for nettoopskrivning efter indre værdi	Overført resultat	Foreslået udbytte for regnskabsåret	I alt
Note	kr.					
	Egenkapital 1. oktober 2017	1.500.000	71.980.689	169.138.967	2.000.000	244.619.656
16	Overført via resultatdisponering	0	1.157.576	13.927.214	0	15.084.790
	Udbytte	0	0	0	2.500.000	2.500.000
	Udloddet udbytte	0	0	0	-2.000.000	-2.000.000
	Egenkapital 30. september 2018	1.500.000	73.138.265	183.066.181	2.500.000	260.204.446

Koncern- og årsregnskab 1. oktober 2017 - 30. september 2018

Pengestrømsopgørelse

Note	kr.	Koncern	
		2017/18	2016/17
	Årets resultat	17.584.790	17.868.845
17	Reguleringer	11.873.294	12.218.164
	Pengestrømme fra primær drift før ændring i driftskapital	29.458.084	30.087.009
18	Ændring i driftskapital	-10.446.620	9.918
	Pengestrømme fra primær drift	19.011.464	30.096.927
	Renteindbetalinger m.v.	2.685.689	1.542.228
	Renteudbetalinger m.v.	-42.449	-226.168
	Betalt selskabsskat	-4.592.770	-3.220.047
	Pengestrømme fra driftsaktivitet	17.061.934	28.192.940
	Køb af materielle anlægsaktiver	-14.127.989	-18.446.531
	Salg af materielle anlægsaktiver	3.002.212	305.620
	Pengestrømme til investeringsaktivitet	-11.125.777	-18.140.911
	Udbetalt udbytte	-2.000.000	-3.000.000
	Provenue ved indgåelse af leasingforpligtelser	0	426.306
	Afdrag på leasingforpligtelser (finansiel leasing)	-57.578	-18.812
	Andre pengestrømme vedrørende finansieringsaktivitet	-2.717.737	-16.033.425
	Pengestrømme fra finansieringsaktivitet	-4.775.315	-18.625.931
	Årets pengestrøm	1.160.842	-8.573.902
	Likvider 1. oktober	14.896.549	23.472.283
	Valutakursregulering	0	-1.832
19	Likvider 30. september	16.057.391	14.896.549

Koncern- og årsregnskab 1. oktober 2017 - 30. september 2018

Noter

1 Anvendt regnskabspraksis

Årsrapporten for Brødr. Müller Holding A/S for 2017/18 er aflagt i overensstemmelse med årsregnskabslovens bestemmelser for mellemstore klasse C-virksomheder.

Årsregnskabet er aflagt efter samme regnskabspraksis som sidste år.

Præsentationsvaluta

Årsregnskabet er aflagt i danske kroner (kr.).

Koncernregnskabet

Bestemmende indflydelse

Koncernregnskabet omfatter modervirksomheden og de dattervirksomheder, hvori modervirksomheden har bestemmende indflydelse (kontrol).

Bestemmende indflydelse er beføjelsen til at styre en dattervirksomheds finansielle og driftsmæssige beslutninger. Derudover stilles der krav om muligheden for at opnå et økonomisk afkast af investeringen.

Ved vurderingen af, om modervirksomheden besidder bestemmende indflydelse, tages ligeledes hensyn til de facto-kontrol.

Eksistensen af potentielle stemmerettigheder, som aktuelt kan udnyttes eller konverteres til yderligere stemmerettigheder, tages med i vurderingen af, om en virksomhed kan opnå beføjelsen til at styre en anden virksomheds finansielle og driftsmæssige beslutninger.

Koncernregnskabsudarbejdelse

Koncernregnskabet er udarbejdet som et sammendrag af modervirksomhedens og de enkelte dattervirksomheders regnskaber opgjort efter koncernens regnskabspraksis, elimineret for koncerninterne indtægter og omkostninger, aktiebesiddelser, interne mellemværender og udbytter samt realiserede og urealiserede fortjenester ved transaktioner mellem de konsoliderede virksomheder. Urealiserede fortjenester ved transaktioner med associerede virksomheder elimineres i forhold til koncernens ejerandel i virksomheden. Urealiserede tab elimineres på samme måde som urealiserede fortjenester, medmindre de er udtryk for værdiforringelse.

I koncernregnskabet indregnes dattervirksomhedernes regnskabsposter 100 %. Minoritetsinteressernes andel af årets resultat og af egenkapitalen i dattervirksomheder, der ikke ejes 100 %, indgår i koncernens resultat og egenkapital, men præsenteres separat.

Køb og salg af minoritetsinteresser under fortsat bestemmende indflydelse indregnes direkte på egenkapitalen som en transaktion mellem kapitalejere.

Kapitalandele i associerede virksomheder og joint ventures indregnes i koncernregnskabet efter indre værdis metode.

Koncernens aktiviteter i driftsfællesskaber indregnes i koncernregnskabet linje for linje.

Valutaomregning

Transaktioner i fremmed valuta omregnes ved første indregning til transaktionsdagens kurs. Valutakursdifferencer, der opstår mellem transaktionsdagens kurs og kursen på betalingsdagen, indregnes i resultatopgørelsen som en finansiell post.

Tilgodehavender, gæld og andre monetære poster i fremmed valuta omregnes til balancedagens valutakurs. Forskellen mellem balancedagens kurs og kursen på tidspunktet for tilgodehavendets eller gældsforpligtelsens opståen eller indregning i seneste årsregnskab indregnes i resultatopgørelsen under finansielle indtægter og omkostninger.

Koncern- og årsregnskab 1. oktober 2017 - 30. september 2018

Noter

1 Anvendt regnskabspraksis (fortsat)

Udenlandske dattervirksomheder

Udenlandske dattervirksomheder og associerede virksomheder anses for at være selvstændige enheder. Resultatopgørelserne omregnes til en gennemsnitlig valutakurs for måneden, og balanceposterne omregnes til balancedagens valutakurser. Kursdifferencer, opstået ved omregning af udenlandske dattervirksomheders egenkapital ved årets begyndelse til balancedagens valutakurser og ved omregning af resultatopgørelser fra gennemsnitskurser til balancedagens valutakurser, indregnes direkte i egenkapitalen.

Leasingkontrakter

Leasingkontrakter vedrørende aktiver, hvor virksomheden har alle væsentlige risici og fordele forbundet med ejendomsretten (finansiel leasing), måles ved første indregning i balancen til laveste værdi af dagsværdi og nutidsværdien af de fremtidige leasingydelser. Ved beregning af nutidsværdien anvendes leasingkontraktens interne rentefod eller den alternative lånerente som diskonteringsfaktor. Finansielt leasede aktiver behandles herefter som virksomhedens øvrige aktiver.

Den kapitaliserede restleasingforpligtelse indregnes i balancen som en gældsforpligtelse, og leasingydelsens rentedel indregnes over kontraktens løbetid i resultatopgørelsen.

Resultatopgørelsen

Nettoomsætning

Indtægter fra salg af underleverandørarbejde og færdigvarer indregnes i resultatopgørelsen, såfremt levering og risikoovergang til køber har fundet sted inden årets udgang, og såfremt indtægten kan opgøres pålideligt og forventes modtaget.

Nettoomsætning måles til dagsværdien af det aftalte vederlag ekskl. moms og afgifter opkrævet på vegne af tredjepart. Alle former for afgivne rabatter indregnes i nettoomsætningen.

Bruttofortjeneste

I resultatopgørelsen er nettoomsætning, produktionsomkostninger og andre driftsindtægter med henvisning til årsregnskabslovens § 32 sammendraget til én regnskabspost benævnt bruttofortjeneste.

Produktionsomkostninger

Produktionsomkostninger omfatter omkostninger der afholdes for at opnå årets nettoomsætning. Herunder indgår direkte og indirekte omkostninger til råvarer og hjælpematerialer, omkostninger til produktionspersonale, samt afskrivninger på produktionsanlæg.

Administrationsomkostninger

I administrationsomkostninger indregnes omkostninger, der er afholdt i året til ledelse og administration af virksomheden, herunder omkostninger til administrativt personale, ledelsen, kontorlokaler og kontoromkostninger samt afskrivninger på aktiver, som benyttes i administrationen.

Koncern- og årsregnskab 1. oktober 2017 - 30. september 2018

Noter

1 Anvendt regnskabspraksis (fortsat)

Afskrivninger

Af- og nedskrivninger omfatter afskrivninger på materielle anlægsaktiver.

Afskrivningsgrundlaget, der opgøres som kostprisen med fradrag af eventuel restværdi, afskrives lineært over den forventede brugstid, baseret på følgende vurdering af aktivernes forventede brugstider:

Bygninger	30 år
Produktionsanlæg og maskiner	3-6 år
Andre anlæg, driftsmateriel og inventar	3-6 år

Grunde afskrives ikke.

Indtægter af kapitalandele i dattervirksomheder

Efter den indre værdis metode indregnes en forholdsmæssig andel af resultat efter skat i de underliggende virksomheder i resultatopgørelsen. Resultatandele efter skat i dattervirksomheder præsenteres i resultatopgørelsen som særskilte linjer. For kapitalandele i dattervirksomheder foretages fuld eliminering af koncerninterne avancer/tab.

I koncernens resultatopgørelse indregnes resultatandele efter skat i associerede virksomheder efter eliminering af en forholdsmæssig andel af urealiserede koncerninterne avancer/tab.

Finansielle indtægter og omkostninger

Finansielle indtægter og omkostninger indeholder renter, kursgevinster og -tab vedrørende gæld og transaktioner i fremmed valuta, amortisering af finansielle aktiver og forpligtelser samt tillæg og godtgørelser under acontoskatteordningen mv.

Skat

Modervirksomheden er omfattet af de danske regler om tvungen sambeskatning af koncernens danske dattervirksomheder. Dattervirksomheder indgår i sambeskatningen fra det tidspunkt, hvor de indgår i konsolideringen i koncernregnskabet og frem til det tidspunkt, hvor de udgår fra konsolideringen.

Modervirksomheden er administrationselskab for sambeskatningen og afregner som følge heraf alle betalinger af selskabsskat med skattemyndighederne.

Den aktuelle danske selskabsskat fordeles ved afregning af sambeskatningsbidrag mellem de sambeskattede virksomheder i forhold til disses skattepligtige indkomster. I tilknytning hertil modtager virksomheder med skattemæssigt underskud sambeskatningsbidrag fra virksomheder, der har kunnet anvende dette underskud til nedsættelse af eget skattemæssigt overskud.

Årets skat, der består af årets aktuelle selskabsskat, årets sambeskatningsbidrag og ændring i udskudt skat - herunder som følge af ændring i skattesats - indregnes i resultatopgørelsen med den del, der kan henføres til årets resultat, og direkte i egenkapitalen med den del, der kan henføres til posteringer direkte i egenkapitalen.

Koncern- og årsregnskab 1. oktober 2017 - 30. september 2018

Noter

1 Anvendt regnskabspraksis (fortsat)

Balancen

Materielle anlægsaktiver

Materielle anlægsaktiver måles til kostpris med fradrag af akkumulerede af- og nedskrivninger. Kostprisen omfatter anskaffelsesprisen og omkostninger direkte knyttet til anskaffelsen indtil det tidspunkt, hvor aktivet er klar til brug.

Fortjeneste eller tab ved salg af materielle anlægsaktiver indregnes i resultatopgørelsen under henholdsvis andre driftsindtægter og andre driftsomkostninger. Fortjeneste eller tab opgøres som forskellen mellem salgspris med fradrag af salgskomkostninger og den regnskabsmæssige værdi på salgstidspunktet.

Kapitalandele i dattervirksomheder

Kapitalandele i dattervirksomheder og associerede virksomheder måles ved første indregning til kostpris og efterfølgende til den forholdsmæssige andel af virksomhedernes indre værdi opgjort efter modervirksomhedens regnskabspraksis med fradrag eller tillæg af resterende værdi af positiv eller negativ goodwill opgjort efter overtagelsesmetoden. Dattervirksomheder og associerede virksomheder med negativ regnskabsmæssig indre værdi måles til 0 kr., og et eventuelt tilgodehavende hos disse virksomheder nedskrives med modervirksomhedens andel af den negative indre værdi, i det omfang det vurderes som uerholdeligt. Hvis den regnskabsmæssige negative indre værdi overstiger tilgodehavender, indregnes det resterende beløb under hensatte forpligtelser, i det omfang modervirksomheden har en retlig eller faktisk forpligtelse til at dække dattervirksomhedens underbalance. Nettoopskrivning af kapitalandele i dattervirksomheder og associerede virksomheder overføres til egenkapitalen til reserve for nettoopskrivning efter indre værdis metode, i det omfang den regnskabsmæssige værdi overstiger anskaffelsværdien.

Ved første indregning måles kapitalandele i dattervirksomheder til kostpris, dvs. med tillæg af transaktionsomkostninger. Kostprisen allokeres i overensstemmelse med overtagelsesmetoden, jf. anvendt regnskabspraksis for virksomhedssammenslutninger.

Konstaterede merværdier og eventuel goodwill i forhold til den underliggende virksomheds regnskabsmæssige indre værdi amortiseres i overensstemmelse med anvendt regnskabspraksis for de aktiver og forpligtelser, som de kan henføres til. Negativ goodwill indregnes i resultatopgørelsen.

Modtaget udbytte fradrages den regnskabsmæssige værdi.

Kapitalandele i dattervirksomheder, der måles til regnskabsmæssig indre værdi, er underlagt krav om nedskrivningstest, hvis der foreligger indikationer på værdiforringelse.

Varebeholdninger

Varebeholdninger måles til kostpris efter FIFO-metoden. Er nettorealisationværdien lavere end kostprisen, nedskrives til denne lavere værdi. Nettorealisationværdien for varebeholdninger opgøres som salgssum med fradrag af færdiggørelsesomkostninger og omkostninger, der afholdes for at effektuere salget, og fastsættes under hensyntagen til omsættelighed, ukurans og udvikling i forventet salgspris.

Kostprisen for råvarer og hjælpematerialer omfatter købspris med tillæg af hjemtagelsesomkostninger.

Koncern- og årsregnskab 1. oktober 2017 - 30. september 2018

Noter

1 Anvendt regnskabspraksis (fortsat)

Kostpris for fremstillede færdigvarer samt varer under fremstilling omfatter kostpris for råvarer, hjælpematerialer, direkte løn og indirekte produktionsomkostninger. Indirekte produktionsomkostninger indeholder indirekte materialer og løn samt vedligeholdelse af og afskrivning på de i produktionsprocessen benyttede maskiner, fabriksbygninger og udstyr samt omkostninger til fabriksadministration og ledelse.

Nettorealisationsværdien for varebeholdninger opgøres som salgssum med fradrag af færdiggørelsesomkostninger og omkostninger, der afholdes for at effektuere salget, og fastsættes under hensyntagen til omsættelighed, ukurans og udvikling i forventet salgspris.

Tilgodehavender

Tilgodehavender måles til amortiseret kostpris, der sædvanligvis svarer til nominal værdi. Der foretages nedskrivning til imødegåelse af tab efter en individuel vurdering.

Der foretages nedskrivning til imødegåelse af tab, hvor der vurderes at være indtruffet en objektiv indikation på, at et tilgodehavende eller en portefølje af tilgodehavender er værdiforringet. Hvis der foreligger en objektiv indikation på, at et individuelt tilgodehavende er værdiforringet, foretages nedskrivning på individuelt niveau.

Nedskrivninger opgøres som forskellen mellem den regnskabsmæssige værdi af tilgodehavender og nutidsværdien af de forventede pengestrømme, herunder realisationsværdi af eventuelle modtagne sikkerhedsstillelser. Som diskonteringsssats anvendes den effektive rente for det enkelte tilgodehavende.

Periodeafgrænsningsposter

Periodeafgrænsningsposter, indregnet under aktiver, omfatter forudbetalte omkostninger vedrørende efterfølgende regnskabsår.

Værdipapirer og kapitalandele

Værdipapirer og kapitalandele, der består af børsnoterede aktier og obligationer, måles til dagsværdi (børskurs) på balancedagen. Kapitalandele, der ikke er optaget til handel på et aktivt marked, måles til kostpris.

Likvider

Likvider omfatter likvide beholdninger og kortfristede værdipapirer, som uden hindring kan omsættes til likvide beholdninger, og hvorpå der kun er ubetydelige risici for værdiændringer.

Egenkapital

Reserve for nettoopskrivning efter den indre værdis metode

Reserven omfatter nettoopskrivning af kapitalandele i dattervirksomhed i forhold til kostpris.

Foreslået udbytte

Foreslået udbytte indregnes som en forpligtelse på tidspunktet for vedtagelse på den ordinære generalforsamling (deklareringstidspunktet). Udbytte, som forventes udbetalt for året, vises som en særskilt post under egenkapitalen.

Koncern- og årsregnskab 1. oktober 2017 - 30. september 2018

Noter

1 Anvendt regnskabspraksis (fortsat)

Hensatte forpligtelser

Hensatte forpligtelser omfatter forventede omkostninger til garantiforpligtelser og reklamationsarbejder. Hensatte forpligtelser indregnes, når virksomheden, som følge af en tidligere begivenhed på balancedagen har en retlig eller faktisk forpligtelse, og det er sandsynligt, at indfrielse af forpligtelsen vil medføre en afgang af økonomiske ressourcer.

Hensatte forpligtelser måles til nettorealiseringsværdi eller til dagsværdi, hvor opfyldelse af forpligtelsen tidsmæssigt forventes at ligge langt ude i fremtiden.

Selskabsskat

Aktuelle skatteforpligtelser og tilgodehavende aktuel skat indregnes i balancen som beregnet skat af årets skattepligtige indkomst, reguleret for skat af tidligere års skattepligtige indkomster samt betalte acontoskatter.

Udskudt skat måles efter den balanceorienterede gælds metode af alle midlertidige forskelle mellem regnskabsmæssig og skattemæssig værdi af aktiver og forpligtelser. Der indregnes dog ikke udskudt skat af midlertidige forskelle vedrørende skattemæssigt ikke-afskrivningsberettiget goodwill og kontor-ejendomme samt andre poster, hvor midlertidige forskelle bortset fra virksomhedsovertagelser er opstået på anskaffelsestidspunktet uden at have indvirkning på resultat eller skattepligtig indkomst. I de tilfælde, hvor opgørelse af skatteværdien kan foretages efter forskellige beskatningsregler, måles udskudt skat på grundlag af den af ledelsen planlagte anvendelse af aktivet, henholdsvis afvikling af forpligtelsen.

Udskudt skat måles på grundlag af de skatteregler og skattesatser, der med balancedagens lovgivning vil være gældende, når den udskudte skat forventes udløst som aktuel skat. Udskudte skatteaktiver indregnes med den værdi, som de forventes at blive udnyttet med, enten ved udligning i skat af fremtidig indtjening eller ved modregning i udskudte skatteforpligtelser inden for samme jurisdiktion. Ændring i udskudt skat som følge af ændringer i skattesatser indregnes i resultatopgørelsen.

Gældsforpligtelser

Finansielle gældsforpligtelser indregnes ved låneoptagelse til det modtagne provenu efter fradrag af afholdte transaktionsomkostninger. I efterfølgende perioder måles de finansielle forpligtelser til amortiseret kostpris, svarende til den kapitaliserede værdi ved anvendelse af den effektive rente, så forskellen mellem provenuet og den nominelle værdi indregnes i resultatopgørelsen over låneperioden.

Andre gældsforpligtelser, som omfatter gæld til leverandører samt anden gæld, måles til netto-realiseringsværdien.

Leasingforpligtelser

Leasingforpligtelser måles til nutidsværdien af de resterende leasingydelser inkl. en eventuel garanteret restværdi baseret på de enkelte leasingkontraktens interne rente.

Koncern- og årsregnskab 1. oktober 2017 - 30. september 2018

Noter

1 Anvendt regnskabspraksis (fortsat)

Pengestrømsopgørelsen

Pengestrømsopgørelsen viser virksomhedens pengestrømme for året fordelt på drifts-, investerings- og finansieringsaktivitet, årets forskydning i likvider samt virksomhedens likvider ved årets begyndelse og slutning.

Pengestrømme fra driftsaktivitet opgøres som årets resultat reguleret for ikke-kontante driftsposter, ændring i driftskapital og betalt selskabsskat.

Pengestrømme fra investeringsaktivitet omfatter betaling i forbindelse med køb og salg af virksomheder og aktiviteter samt køb og salg af immaterielle, materielle og finansielle aktiver.

Pengestrømme fra finansieringsaktivitet omfatter ændringer i størrelse eller sammensætning af virksomhedens selskabskapital og omkostninger forbundet hermed samt optagelse af lån, afdrag på rentebærende gæld og betaling af udbytte til selskabsdeltagere.

Likvider omfatter likvide beholdninger og kortfristet bankgæld samt kortfristede værdipapirer, som uden hindring kan omsættes til likvide beholdninger, og hvorpå der kun er ubetydelige risici for værdiændringer.

Nøgletal

De i hoved- og nøgletaloversigten anførte nøgletal er beregnet således:

Afkastningsgrad	$\frac{\text{Resultat af primær drift} \times 100}{\text{Gennemsnitlige aktiver}}$
Soliditetsgrad	$\frac{\text{Egenkapital ultimo} \times 100}{\text{Passiver i alt, ultimo}}$
Egenkapitalforrentning	$\frac{\text{Årets resultat efter skat} \times 100}{\text{Gennemsnitlig egenkapital}}$

kr.	Koncern		Modervirksomhed	
	2017/18	2016/17	2017/18	2016/17
2 Afskrivninger på materielle anlægsaktiver				
Afskrivninger på materielle anlægsaktiver	16.392.546	14.796.406	2.582.942	2.958.117
	<u>16.392.546</u>	<u>14.796.406</u>	<u>2.582.942</u>	<u>2.958.117</u>

Afskrivninger er indregnet i resultatopgørelsen i følgende poster:

Produktionsomkostninger	15.138.774	13.554.440	1.951.384	2.323.226
Administrationsomkostninger	1.253.772	1.241.966	631.558	634.891
	<u>16.392.546</u>	<u>14.796.406</u>	<u>2.582.942</u>	<u>2.958.117</u>

Koncern- og årsregnskab 1. oktober 2017 - 30. september 2018
Noter

kr.	Koncern		Modervirksomhed		
	2017/18	2016/17	2017/18	2016/17	
3 Finansielle omkostninger					
Renteomkostninger til tilknyttede virksomheder	0	0	306.877	176.215	
Andre finansielle omkostninger	63.712	49.953	27.429	39.496	
	<u>63.712</u>	<u>49.953</u>	<u>334.306</u>	<u>215.711</u>	
4 Skat af årets resultat					
Beregnet skat af årets skattepligtige indkomst	4.629.785	4.155.729	1.893.036	1.746.155	
Årets regulering af udskudt skat	158.000	612.000	-75.000	-93.000	
	<u>4.787.785</u>	<u>4.767.729</u>	<u>1.818.036</u>	<u>1.653.155</u>	
5 Materielle anlægsaktiver					
	Koncern				
kr.	Grunde og bygninger	Produktionsanlæg og maskiner	Andre anlæg, driftsmateriel og inventar	Materielle anlægsaktiver under udførelse	I alt
Kostpris 1. oktober 2017	94.758.815	232.569.216	8.946.471	756.128	337.030.630
Tilgang i årets løb	0	13.803.881	480.773	599.463	14.884.117
Afgang i årets løb	0	-10.483.183	-148.287	-756.128	-11.387.598
Kostpris 30. september 2018	<u>94.758.815</u>	<u>235.889.914</u>	<u>9.278.957</u>	<u>599.463</u>	<u>340.527.149</u>
Af- og nedskrivninger					
1. oktober 2017	55.558.273	186.279.457	5.601.776	0	247.439.506
Årets afskrivninger	2.232.542	13.067.132	1.092.872	0	16.392.546
Tilbageførsel af tidligere års nedskrivninger	0	-8.833.194	0	0	-8.833.194
Tilbageførsel af af- og nedskrivninger på afhændede aktiver	0	0	-55.655	0	-55.655
Af- og nedskrivninger 30. september 2018	<u>57.790.815</u>	<u>190.513.395</u>	<u>6.638.993</u>	<u>0</u>	<u>254.943.203</u>
Regnskabsmæssig værdi 30. september 2018	<u>36.968.000</u>	<u>45.376.519</u>	<u>2.639.964</u>	<u>599.463</u>	<u>85.583.946</u>
I materielle anlægsaktiver indgår finansielle leasingaktiver med regnskabsmæssig værdi på i alt	0	0	331.572	0	331.572
Afskrives over	<u>30 år</u>	<u>3-6 år</u>	<u>3-6 år</u>		

Koncern- og årsregnskab 1. oktober 2017 - 30. september 2018

Noter

kr.	Modervirksomhed		I alt
	Grunde og bygninger	Andre anlæg, driftsmateriel og inventar	
Kostpris 1. oktober 2017	94.758.815	1.751.999	96.510.814
Kostpris 30. september 2018	94.758.815	1.751.999	96.510.814
Af- og nedskrivninger 1. oktober 2017	55.558.273	525.600	56.083.873
Årets afskrivninger	2.232.542	350.400	2.582.942
Af- og nedskrivninger 30. september 2018	57.790.815	876.000	58.666.815
Regnskabsmæssig værdi 30. september 2018	36.968.000	875.999	37.843.999
Afskrives over	30 år	5 år	

6 Finansielle anlægsaktiver

kr.	Modervirksomhed
	Kapitalandele i tilknyttede virksomheder
Kostpris 1. oktober 2017	43.417.997
Kostpris 30. september 2018	43.417.997
Værdireguleringer 1. oktober 2017	71.980.689
Udloddet udbytte	-10.000.000
Andel af årets resultat	11.157.576
Værdireguleringer 30. september 2018	73.138.265
Regnskabsmæssig værdi 30. september 2018	116.556.262

Modervirksomhed

Navn	Hjemsted	Ejerandel	Egenkapital kr.	Resultat kr.
Dattervirksomheder				
Müller Gas Equipment A/S	Sønderborg	100,00 %	116.556.262	11.157.576

7 Periodeafgrænsningsposter

Koncern

Periodeafgrænsningsposter omfatter periodisering af omkostninger, der først vedrører efterfølgende år, herunder abonnementer mv.

Modervirksomhed

Periodeafgrænsningsposter omfatter periodisering af omkostninger, der først vedrører efterfølgende år, herunder omkostninger vedr. udlejning mv.

Koncern- og årsregnskab 1. oktober 2017 - 30. september 2018
Noter

kr.	Modervirksomhed	
	2017/18	2016/17
8 Selskabskapital		
Selskabskapitalen er fordelt således:		
A-aktier, 20.000 stk. a nom. 10,00 kr.	200.000	200.000
B-aktier, 130.000 stk. a nom. 10,00 kr.	1.300.000	1.300.000
	<u>1.500.000</u>	<u>1.500.000</u>

Modervirksomhedens selskabskapital har uændret været 1.500.000 kr. de seneste 5 år.

9 Langfristede gældsforpligtelser

kr.	Koncern			
	Gæld i alt 30/9 2018	Afdrag næste år	Langfristet andel	Restgæld efter 5 år
Leasingforpligtelser	349.916	59.330	290.586	0
	<u>349.916</u>	<u>59.330</u>	<u>290.586</u>	<u>0</u>

kr.	Koncern		Modervirksomhed	
	2017/18	2016/17	2017/18	2016/17
10 Udskudt skat				
Udskudt skat 1. oktober	3.042.000	2.430.000	1.829.000	1.922.000
Årets regulering af udskudt skat	158.000	612.000	-75.000	-93.000
Udskudt skat 30. september	<u>3.200.000</u>	<u>3.042.000</u>	<u>1.754.000</u>	<u>1.829.000</u>

11 Hensatte forpligtelser
Koncern

Hensættelse til udskudt skat vedrører væsentligst tidsmæssige forskelle på materielle anlægsaktiver, varebeholdninger samt forudbetalte omkostninger.

Andre hensatte forpligtelser omfatter hensættelse til reklamationer.

Modervirksomhed

Hensættelse til udskudt skat vedrører væsentligst tidsmæssige forskelle på materielle anlægsaktiver.

kr.	Koncern		Modervirksomhed	
	2017/18	2016/17	2017/18	2016/17
12 Personaleomkostninger				
Lønninger	60.570.791	60.186.430	4.727.000	4.669.000
Pensioner	6.944.742	6.926.982	269.892	269.892
Andre omkostninger til social sikring	1.738.918	1.681.096	3.890	3.463
Andre personaleomkostninger	318.157	327.365	0	0
	<u>69.572.608</u>	<u>69.121.873</u>	<u>5.000.782</u>	<u>4.942.355</u>

Koncern- og årsregnskab 1. oktober 2017 - 30. september 2018

Noter

Personaleomkostninger indregnes således i koncern- og årsregnskabet:

kr.	Koncern		Modervirksomhed	
	2017/18	2016/17	2017/18	2016/17
Produktion	43.241.041	42.699.105	0	0
Administration	26.331.567	26.422.768	5.000.782	4.942.355
	<u>69.572.608</u>	<u>69.121.873</u>	<u>5.000.782</u>	<u>4.942.355</u>
Koncern				
Gennemsnitligt antal fuldtidsbeskæftigede	<u>171</u>	<u>170</u>	<u>1</u>	<u>1</u>

Koncern

Vederlag til koncernens ledelse udgør samlet 9.294 t.kr. (2016/17: 9.217 t.kr.).

Incentatmentsprogrammer: Der er for koncernens øverste daglige ledelse implementeret incitamentsaflønnning.

Modervirksomhed

Vederlag til moderselskabets ledelse udgør samlet 5.059 t.kr. (2016/17: 5.024 t.kr.).

Incentatmentsprogrammer: Der er for modervirksomhedens øverste daglige ledelse implementeret incitamentsaflønnning.

13 Kontraktlige forpligtelser og eventualposter m.v.

Andre økonomiske forpligtelser

Modervirksomhed

Selskabet er sambeskattet med øvrige danske koncernvirksomheder. Som administrationselskab hæfter selskabet ubegrænset og solidarisk med de øvrige koncernselskaber for danske selskabsskatter og kildeskatter på udbytte og renter indenfor sambeskatningskredsen. De sambeskattede virksomheders samlede kendte nettoforpligtelse på skyldige selskabsskatter og kildeskatter på udbytte og renter udgør 3.523 t.kr. pr. 30. september 2018. Eventuelle senere korrektioner af sambeskatningsindkomst og kildeskat m.v., vil kunne medføre, at selskabets hæftelse udgør et større beløb.

14 Sikkerhedsstillelser

Koncern

Koncernen har ikke stillet pant eller anden sikkerhed i aktiver pr. 30. september 2018.

Modervirksomhed

Modervirksomheden har ikke stillet pant eller anden sikkerhed i aktiver pr. 30. september 2018.

Koncern- og årsregnskab 1. oktober 2017 - 30. september 2018

Noter

15 Nærtstående parter

Modervirksomhed

Brødr. Müller Holding A/S' nærtstående parter omfatter følgende:

Bestemmende indflydelse

Nærtstående part	Bopæl/Hjemsted	Grundlag for bestemmende indflydelse
Arthur og Hubert Müllers Fond	Mommarkvej 7-11, Vollerup, 6400 Sønderborg	Kapitalbesiddelse

Transaktioner med nærtstående parter

Virksomheden oplyser kun om transaktioner med nærtstående parter, der ikke er gennemført på normale markedsvilkår, jf. lovens § 98 c, stk. 7.

Alle transaktioner er gennemført på normale markedsvilkår.

Ejerforhold

Følgende kapitalejere er noteret i virksomhedens ejerbog som ejende minimum 5 % af stemmerne eller minimum 5 % af aktiekapitalen:

Navn	Bopæl/Hjemsted
Arthur og Hubert Müllers Fond	Mommarkvej 7-11, Vollerup, 6400 Sønderborg

kr.	Modervirksomhed	
	2017/18	2016/17
16 Resultatdisponering		
Forslag til resultatdisponering		
Foreslået udbytte indregnet under egenkapitalen	2.500.000	2.000.000
Reserve for nettoopskrivning efter indre værdi	1.157.576	2.040.513
Overført resultat	13.927.214	13.828.332
	17.584.790	17.868.845

Koncern- og årsregnskab 1. oktober 2017 - 30. september 2018

Noter

kr.	Koncern	
	2017/18	2016/17
17 Reguleringer		
Af- og nedskrivninger	16.392.546	14.796.406
Avance/tab ved afhændelse af anlægsaktiver	-1.359.247	-296.611
Finansielle indtægter	-8.011.502	-7.538.462
Finansielle omkostninger	63.712	489.102
Skat af årets resultat	4.787.785	4.767.729
	<u>11.873.294</u>	<u>12.218.164</u>
18 Ændring i driftskapital		
Ændring i varebeholdninger	-1.016.735	-1.176.495
Ændring i tilgodehavender	-5.756.311	-2.195.800
Ændring i leverandørgæld m.v.	-3.675.974	3.389.543
Andre ændringer i driftskapital	2.400	-7.330
	<u>-10.446.620</u>	<u>9.918</u>
19 Likvider, ultimo		
Likvide beholdninger ifølge balancen	16.057.632	14.896.790
Kortfristet gæld til banker	-241	-241
	<u>16.057.391</u>	<u>14.896.549</u>