

PJNJCI Holding ApS  
Herman Bangsvej 11  
3460 Birkerød  
Cvr.nr. 35 46 58 47

---

Årsrapport 2016  
1. januar 2016 - 31. december 2016  
( 3. regnskabsår)

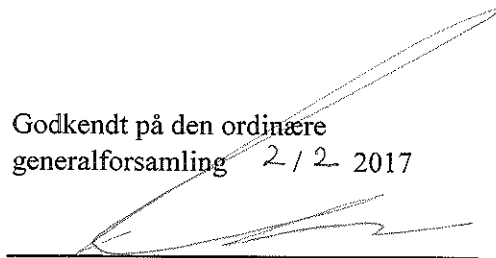
---

K.nr. 1738

Registreret Revisor:  
Bank 5036 121416-1  
Askelundsvej 2  
3600 Frederikssund

Telefon 47 31 22 75  
CVR-nr. 26 92 38 91  
info@revisor-jeppesen.dk  
www.revisor-jeppesen.dk

Godkendt på den ordinære  
generalforsamling 2 / 2 2017



---

Dirigent  
Jan Bjælke Andersen

## Indholdsfortegnelse

|                                     |    |
|-------------------------------------|----|
| Selskabsoplysninger                 | 3  |
| Ledespåtegning                      | 4  |
| Den uafhængige revisors erklæringer | 5  |
| Ledelsesberetning                   | 7  |
| Anvendt regnskabspraksis            | 8  |
| Resultatopgørelse                   | 10 |
| Balance                             | 11 |
| Noter                               | 13 |

## Selskabsoplysninger

**Selskabet** PJNJCI Holding ApS  
Herman Bangs Vej 11  
3460 Birkerød

Cvr-nr.: 35 46 58 47  
Etableret: 27. august 2013  
Hjemsted: Birkerød  
Regnskabsår: 1. januar - 31. december  
1. regnskabsår: 27. august 2013 - 31. december 2014

**Direktion** Pia Haaber Løje Andersen  
Jan Bjælke Andersen

**Revision** Revisionsfirmaet Lars Jeppesen  
Registrerede Revisor  
Askelundsvej 2  
3600 Frederikssund  
Tlf.: 47 31 22 75

[www.revisor-jeppesen.dk](http://www.revisor-jeppesen.dk)

**Bank** Sydbank erhverv  
Hovedvejen 87  
2600 Glostrup

## Ledelsespåtegning

Direktionen har dags dato behandlet og godkendt årsrapporten for 2016 for PJNJCI Holding ApS.

Årsrapporten er aflagt i overensstemmelse med årsregnskabsloven.

Vi anser den valgte regnskabspraksis for hensigtsmæssig.

Årsregnskabet giver efter vores opfattelse et retvisende billede af selskabets aktiver og passiver, finansiellestilling samt resultatet.

Ledelsesberetningen giver efter vores opfattelse en retvisende redegørelse for de forhold som den omhandler.


Årsrapporten indstilles til generalforsamlingens godkendelse.

Birkerød, den 1. februar 2017

Direktionen:

---

Pia Haaber Løje Andersen



---

Jan Bjælke Andersen

## Den uafhængige revisors erklæringer

### **Til kapitalejerne i PJNJCI holding ApS**

#### **Erklæring om udvidet gennemgang af årsregnskabet**

Vi har udført udvidet gennemgang af årsregnskabet for PJNJCI holding ApS for regnskabsåret 2016. Årsregnskabet, der omfatter anvendt regnskabspraksis, resultatopgørelse, balance og noter, udarbejdes efter årsregnskabsloven.

#### **Ledelsens ansvar for årsregnskabet**

Ledelsen har ansvaret for udarbejdelsen af et årsregnskab, der giver et retvisende billede i overensstemmelse med årsregnskabsloven. Ledelsen har endvidere ansvaret for den interne kontrol, som ledelsen anser nødvendig for at udarbejde et årsregnskab uden væsentlig fejlinformation, uanset om denne skyldes besvigelser eller fejl.

#### **Revisors ansvar**

Vores ansvar er at udtrykke en konklusion om årsregnskabet. Vi har udført vores udvidede gennemgang i overensstemmelse med Erhvervsstyrelsens erklæringsstandard for små virksomheder og FSR-danske revisors standard om udvidet gennemgang af årsregnskaber, der udarbejdes efter årsregnskabsloven.

Dette kræver, at vi overholder revisorloven og FSR-danske revisores etiske regler samt planlægger og udfører handlinger med henblik på at opnå begrænset sikkerhed fra vores konklusion om årsregnskabet og derudover udfører specifikt krævede supplerende handlinger med henblik på at opnå yderligere sikkerhed for vores konklusion.

En udvidet gennemgang omfatter handlinger, der primært består af forespørgsler til ledelsen og, hvor det er hensigtsmæssigt, andre i virksomheden, analytiske handlinger og de specifikt krævede supplerende handlinger samt vurdering af det opnåede bevis.

Omfanget af handlinger, der udføres ved en udvidet gennemgang, er mindre end ved en revision, og vi udtrykker derfor ingen revisionskonklusion om årsregnskabet.

#### **Konklusion**

Baseret på det udførte arbejde er det vores opfattelse, at årsregnskabet giver et retvisende billede af selskabets aktiver, passiver og finansielle stilling pr. 31. december 2016 samt af resultatet af selskabets aktiviteter for regnskabsåret 2016 i overensstemmelse med årsregnskabsloven.

#### **Udtalelse om ledelsesberetningen**

Ledelsen er ansvarlig for ledelsesberetningen.

Vores konklusion om årsregnskabet omfatter ikke ledelsesberetningen, og vi udtrykker ingen form for konklusion med sikkerhed om ledelsesberetningen.

I tilknytning til vores udvidede gennemgang af årsregnskabet er det vores ansvar at læse ledelsesberetningen og i den forbindelse overveje, om ledelsesberetningen er væsentligt inkonsistent med årsregnskabet eller vores viden opnået ved den udvidede gennemgang eller på anden måde synes at indeholde væsentlig fejlinformation.

Vores ansvar er derudover at overveje, om ledelsesberetningen indeholder krævede oplysninger i henhold til årsregnskabsloven.


Baseret på det udførte arbejde er det vores opfattelse, at ledelsesberetningen er i overensstemmelse med årsregnskabet og er udarbejdet i overensstemmelse med årsregnskabslovens krav. Vi har ikke fundet væsentlig fejlinformation i ledelsesberetningen.

Frederikssund, den 1. februar 2017

**Revisionsfirmaet Lars Jeppesen**

Registrerede Revisorer

CVR.nr.: 26 92 38 91



---

Lars Jeppesen  
Registreret Revisor

## Ledelsesberetning

### **Hovedaktiviteter**

Selskabets væsentligste aktiviteter er investering i anpartsselskab der driver virksomhed med autoreparationer o.lign.

### **Usædvanlige forhold**

Der har ingen særlige forhold været som skønnes at have påvirket årets samlede resultat.

### **Usikkerhed ved indregning eller måling**

Der er ingen væsentlige usikkerheder ved indregning og måling.

### **Udvikling i aktiviteter og økonomiske forhold**

Der forventes en uændret aktivitet for regnskabsåret 2017.

### **Begivenheder efter regnskabsårets afslutning**

Der er efter regnskabsårets afslutning ikke indtruffet begivenheder, som væsentligt vil kunne påvirke selskabets finansielle stilling.

## Anvendt regnskabspraksis

Årsrapporten for PJNJCI Holding ApS for 2016 er aflagt i overensstemmelse med årsregnskabslovens bestemmelser for klasse B-virksomheder.

Den anvendte regnskabspraksis er uændret i forhold til tidligere år.

### **Generelt om indregning og måling**

I resultatopgørelsen indregnes indtægter i takt med, at de indtjenes, herunder indregnes værdireguleringer af finansielle aktiver og forpligtelser. I resultatopgørelsen indregnes legeledes alle omkostninger, herunder afskrivninger og nedskrivninger.

Aktiver indregnes i balancen, når det er sandsynligt, at fremtidige økonomiske fordele vil tilflyde selskabet, og aktivets værdi kan måles pålideligt.

Forpligtelser indregnes i balancen, når det er sandsynligt, at fremtidige økonomiske fordele vil fragå selskabet, og forpligtelsens værdi kan måles pålideligt.

Ved første indregning måles aktiver og forpligtelser til kostpris. Efterfølgende måles aktiver og forpligtelser som beskrevet for hver enkelt regnskabspost nedenfor.

Ved indregning og måling tages hensyn til forudsigelige tab og risici, der fremkommer inden årsrapporten aflægges, og som be- eller afkræfter forhold, der eksisterede på balancedagen.

## **Resultatopgørelsen**

### **Bruttoresultat**

Posten består af andre eksterne omkostninger.

### **Andre eksterne omkostninger**

Andre eksterne omkostninger omfatter omkostninger til administration, m.v.

### **Indtægter fra kapitalandele i tilknyttede og associerede virksomheder**

Disse omfatter den forholdsmæssige andel af resultatet efter skat samt eventuel regulering af intern avance/tab og fradrag af afskrivning på koncerngoodwill.

### **Finansielle poster**

Finansielle indtægter og omkostninger indregnes i resultatopgørelsen med de beløb, der vedrører regnskabsåret. Finansielle poster omfatter renteindtægter og -omkostninger, realiserede og urealiserede kursgevinster og -tab vedrørende værdipapirer samt tillæg og godtgørelse under acontoskatteordningen m.v.

### **Skat af årets resultat**

Årets skat, som består af årets aktuelle skat og forskydning i udskudt skat, indregnes i resultatopgørelsen med den del, der kan henføres til årets resultat.



## **Balancen**

### **Kapitalandele i tilknyttede og associerede virksomheder**

Kapitalandele i tilknyttede og associerede virksomheder måles efter den indre værdis metode til den forholdsmæssigt ejede andel af virksomhedernes egenkapital med tillæg af eventuel koncerngoodwill, fradrag for koncerninterne avancer og negativ goodwill. Virksomheder med negativ egenkapital måles til 0, idet den til den negative værdi svarende forholdsmæssige andel modregnes i eventuelle tilgodehavender, og beløb herudover indregnes under posten forpligtelser.

### **Værdipapirer**

Værdipapirer indregnet under omsætningsaktiver måles til dagsværdi (børskurs) på balancedagen.

### **Udlån**

Udlån måles til amortiseret kostpris med fradrag af indbetalinger.

### **Tilgodehavender**

Tilgodehavender måles til amortiseret kostpris, der almindeligvis svarer til nominel værdi. Værdien reduceres med nedskrivninger til imødegåelse af forventede tab.

### **Udskudt skat**

Udskudt skat og årets regulering heraf opgøres efter den balanceorienterede gælds metode som skatteværdien af alle midlertidige forskelle mellem regnskabsmæssige og skattemæssige værdier af aktiver og forpligtelser.

Udskudte skatteaktiver, herunder skatteværdien af fremførselsberettigede skattemæssige underskud, indregnes med den værdi, hvortil de forventes at blive anvendt, enten ved udligning i skat af fremtidig indtjening eller ved modregning i udskudte skatteforpligtelser i virksomheder inden for samme juridiske skatteenhed og jurisdiktion.

Udskudt skat måles på grundlag af de skatteregler og skattesatser, der med balancedagens lovgivning vil være gældende, når den udskudte skat forventes udløst.

### **Aktuelle skatteforpligtelser**

Aktuelle skatteforpligtelser indregnes i balancen som beregnet skat af årets forventede skattepligtige indkomst, reguleret for skat af tidligere års skattepligtige indkomster samt betalte acontoskatter.

### **Gældsforpligtelser**

Gæld i øvrigt er målt til amortiseret kostpris svarende til nominel værdi.

## Resultatopgørelse 1. januar 2016 - 31. december 2016

| Note                                   | Spec | 2016  | 2015                  |                   |
|--|------|---|-----------------------|-------------------|
|  |      | <u>                    </u>   | <u>kr. 1.000</u>      |                   |
|  | 1    | Bruttotab   | -5.085                | -7                |
| 1                                      |      | Personaleomkostninger   | <u>0</u>              | <u>0</u>          |
|  |      | Resultat før afskrivninger  | -5.085                | -7                |
|  |      | Afskrivninger   | <u>0</u>              | <u>0</u>          |
|  |      | Resultat før finansielle poster   | -5.085                | -7                |
|  |      | Indtægter af kapitalandele i tilknyttede og<br>associerede virksomheder | 855.722               | 477               |
| 2                                      |      | Finansielle indtægter   | 105.261               | 27                |
| 3                                      |      | Finansielle omkostninger  | <u>-109.132</u>       | <u>0</u>          |
|  |      | Ordinært resultat før skat  | 846.766               | 497               |
| 4                                      |      | Skat af årets resultat  | <u>-2.222</u>         | <u>-3</u>         |
|  |      | Årets resultat  | <u><u>844.544</u></u> | <u><u>494</u></u> |
| <b>Forslag til resultatdisponering</b> |      |   |                       |                   |
|  |      | Udbytte for regnskabsåret   | 100.000               | 0                 |
|  |      | Reserve for nettoopskrivning<br>efter indre værdis metode               | 855.722               | 477               |
|  |      | Overført resultat   | <u>-111.178</u>       | <u>17</u>         |
|  |      | Disponeret i alt  | <u>844.544</u>        | <u>494</u>        |

## Balance pr. 31. december 2016

### Aktiver

| Note | Spec   | 2016                      | 2015             |
|------|--|---------------------------|------------------|
|      |  | <u>                  </u> | <u>kr. 1.000</u> |
|      | <b>Anlægsaktiver</b>                         |                           |                  |
|      | <i>Finansielle anlægsaktiver</i>             |                           |                  |
| 5    | Kapitalandele i associerede virksomheder     | 1.229.530                 | 774              |
|      | Andre værdipapirer og kapitalandele          | 570.404                   | 109              |
|      | Udlån  | <u>0</u>                  | <u>150</u>       |
|      | Finansielle anlægsaktiver i alt              | <u>1.799.934</u>          | <u>1.033</u>     |
|      | <br>Anlægsaktiver i alt                      | <br><u>1.799.934</u>      | <br><u>1.033</u> |
|      | <b>Omsætningsaktiver</b>                     |                           |                  |
|      | <i>Tilgodehavender</i>                       |                           |                  |
|      | Tilgodehavender hos associerede virksomheder | <u>1.272</u>              | <u>42</u>        |
|      | Tilgodehavender i alt                        | <u>1.272</u>              | <u>42</u>        |
|      | Likvide beholdninger                         | <u>53.628</u>             | <u>9</u>         |
|      | <b>Omsætningsaktiver i alt</b>               | <u>54.900</u>             | <u>51</u>        |
|      | <br><b>Aktiver i alt</b>                     | <br><u>1.854.833</u>      | <br><u>1.084</u> |

## Balance pr. 31. december 2016

### Passiver

| Note | Spec   | 2016             | 2015         |
|------|--|------------------|--------------|
|      |  |                  | kr. 1.000    |
| 6    | <b>Egenkapital</b>   |                  |              |
|      | Virksomhedskapital   | 80.000           | 80           |
|      | Overkurs ved emission                                      | 4.400            | 4            |
|      | Reserve for nettoopskrivning efter den indre værdis metode | 1.187.329        | 732          |
|      | Overført overskud  | 473.868          | 260          |
|      | Udbytte for regnskabsåret                                  | <u>100.000</u>   | <u>0</u>     |
|      | Egenkapital i alt  | <u>1.845.597</u> | <u>1.076</u> |
|      | <b>Kortfristede gældsforpligtelser</b>                     |                  |              |
|      | Selskabsskat   | 4.736            | 3            |
| 2    | Anden gæld   | <u>4.500</u>     | <u>5</u>     |
|      | Kortfristede gældsforpligtelser i alt                      | <u>9.236</u>     | <u>8</u>     |
|      | <b>Gældsforpligtelser i alt</b>                            | <u>9.236</u>     | <u>8</u>     |
|      | <b>Passiver i alt</b>                                      | <u>1.854.833</u> | <u>1.084</u> |
| 7    | Pantsætninger og sikkerhedsstillelser                      |                  |              |
| 8    | Eventualposter   |                  |              |

## Noter

|   | 2016             | 2015       |
|---|------------------|------------|
|   |                  | kr. 1.000  |
| <b>1 Personaleomkostninger</b>                  |                  |            |
| Der har ikke været nogen ansatte i årets løb.   |                  |            |
| <b>2 Finansielle indtægter</b>                  |                  |            |
| Renteindtægter, udlån associerede virksomheder  | 77.500           | 4          |
| Stiftelsesindtægter på udlån                    | 5.000            | 5          |
| Renteindtægter, associerede virksomheder        | 1.272            | 9          |
| Aktieudbytte                                    | 2.566            | 0          |
| Kursregulering værdipapirer                     | 18.922           | 9          |
|   | <u>105.261</u>   | <u>27</u>  |
| Finansielle indtægter i alt                     |                  |            |
| <b>3 Finansielle omkostninger</b>               |                  |            |
| Kursregulering værdipapirer                     | 89.492           | 0          |
| Rente mellemregning anpartshaver                | 500              | 0          |
| Ej fradragsberettigede omkostninger             | 19.140           | 0          |
|   | <u>109.132</u>   | <u>0</u>   |
| Finansielle omkostninger i alt                  |                  |            |
| <b>4 Årets skat</b>                             |                  |            |
| Skat af årets resultat                          | 2.222            | 3          |
| Regulering af udskudt skat                      | 0                | 0          |
|   | <u>2.222</u>     | <u>3</u>   |
| Årets skat i alt                                |                  |            |
| <b>5 Finansielle anlægsaktiver</b>              |                  |            |
| <i>Kapitalandele i associerede virksomheder</i> |                  |            |
| Kostpris, primo                                 | 42.200           | 42         |
|   | <u>42.200</u>    | <u>42</u>  |
| Kostpris, ultimo                                |                  |            |
| Opskrivninger primo                             | 731.607          | 255        |
| Andel af årets resultat                         | 855.722          | 477        |
| Udbetalt udbytte                                | -400.000         | 0          |
|   | <u>1.187.329</u> | <u>732</u> |
| Opskrivninger ultimo                            |                  |            |
| Regnskabsmæssig værdi ultimo                    | <u>1.229.529</u> | <u>774</u> |

Noter fortsat

5 **Oplysninger om kapitalandele i tilknyttede og associerede virksomheder**

*Associerede virksomheder*

| Navn        | Hjemsted  | Ejerandel i % | Egenkapital      | Resultat         |
|-------------|-----------|---------------|------------------|------------------|
| Best-AV A/S | Skovlunde | 50            | <u>2.459.058</u> | <u>1.711.444</u> |
|             |           |               | <u>2.459.058</u> | <u>1.711.444</u> |

Der er ingen interne avancer eller tab fra samhandel med associerede virksomheder.

6 **Egenkapital**

|   | 01-01-2016       | Bevægelser       | 31-12-2016       |
|---|------------------|------------------|------------------|
| <i>Sammendrag</i>   |                  |                  |                  |
| 1 Virksomhedskapital  | 80.000           | 0                | 80.000           |
| 2 Overkurs ved emission   | 4.400            | 0                | 4.400            |
| 3 Reserve for nettoopskrivning<br>efter indre værdis metode     | 731.607          | 455.722          | 1.187.329        |
| 4 Overført resultat   | 260.046          | 213.822          | 473.868          |
| 5 Udbytte for regnskabsåret                                     | 0                | 100.000          | 100.000          |
| Egenkapital i alt   | <u>1.076.053</u> | <u>769.544</u>   | <u>1.845.597</u> |
|   |                  | <u>2016</u>      | <u>2015</u>      |
| <b>1 Virksomhedskapital</b>                                     |                  |                  |                  |
| Saldo primo   |                  | <u>80.000</u>    | <u>80</u>        |
| Saldo ultimo  |                  | <u>80.000</u>    | <u>80</u>        |
| Selskabskapitalen har været uændret de seneste 5 år             |                  |                  |                  |
| <b>2 Overkurs ved emission</b>                                  |                  |                  |                  |
| Saldo primo   |                  | <u>4.400</u>     | <u>4</u>         |
| Saldo ultimo  |                  | <u>4.400</u>     | <u>4</u>         |
| <b>3 Reserve for nettoopskrivning efter indre værdis metode</b> |                  |                  |                  |
| Saldo primo   |                  | 731.607          | 255              |
| Overskudsdisponering indre værdi                                |                  | 855.722          | 477              |
| Udbetalt udbytte  |                  | <u>-400.000</u>  | <u>0</u>         |
| Saldo ultimo  |                  | <u>1.187.329</u> | <u>732</u>       |

Noter fortsat

|  | <u>2016</u>     | <u>2015</u> |
|--|-----------------|-------------|
| <b>4 Overført resultat</b>                     |                 |             |
| Saldo primo                                    | 260.046         | 260         |
| Reg til primo                                  | -75.000         | 0           |
| Overskudsdisponering indre værdi               | -855.722        | -477        |
| Udbetalt udbytte                               | 400.000         | 0           |
| Årets resultat                                 | 844.544         | 493         |
| Udbytte for regnskabsåret                      | <u>-100.000</u> | <u></u>     |
| Saldo ultimo                                   | <u>473.868</u>  | <u>276</u>  |
| <b>5 Udbytte for regnskabsåret</b>             |                 |             |
| Saldo primo                                    | 0               | 0           |
| Årets tilgang                                  | 100.000         | 0           |
| Årets afgang                                   | <u>0</u>        | <u>0</u>    |
| Saldo ultimo                                   | <u>100.000</u>  | <u>0</u>    |
| <b>7 Pantsætninger og sikkerhedsstillelser</b> |                 |             |
| Ingen  |                 |             |
| <b>8 Eventualposter m.v.</b>                   |                 |             |
| Ingen  |                 |             |