

# **DAVA Foods Holding A/S**

CVR-nr. 35 39 57 33

## **Årsrapport for perioden 01.01.2017 – 31.12.2017**

---

Nærværende årsrapport er godkendt på den ordinære generalforsamling, den        /        2018

Dirigent:

---

DAVA Foods Holding A/S  
Kornmarken 1  
DK-8464 Galten

Tlf. +45 8887 5000  
Fax +45 8887 5099

Selskabsoplysninger m.v.	3
Koncernoversigt	4
Ledelsespåtegning	5
Den uafhængige revisors revisionspåtegning	6 - 8
Koncernens hoved- og nøgletal	9 - 10
Ledelsesberetning	11 - 15
Resultatopgørelse	16
Balance	17 - 18
Egenkapitalopgørelse	19
Pengestrømsopgørelse	20
Anvendt regnskabspraksis	21 - 25
Noter	26 - 35

---

**Selskabet**

---

DAVA Foods Holding A/S  
Kornmarken 1  
8464 Galten  
Hjemsted: Skanderborg  
CVR-nr.: 35 39 57 33

---

**Bestyrelse**

---

Henning Haahr, formand  
Steen Bitsch, næstformand  
Leif Mølgaard Haubjerg  
Jørgen Hesselbjerg Mikkelsen  
Heino Mølholm Hansen

---

**Direktion**

---

Ivan Noes Jørgensen, adm. direktør  
Brian Hauge Søre, direktør  
Mogens Juul Jensen, direktør

---

**Revision**

---

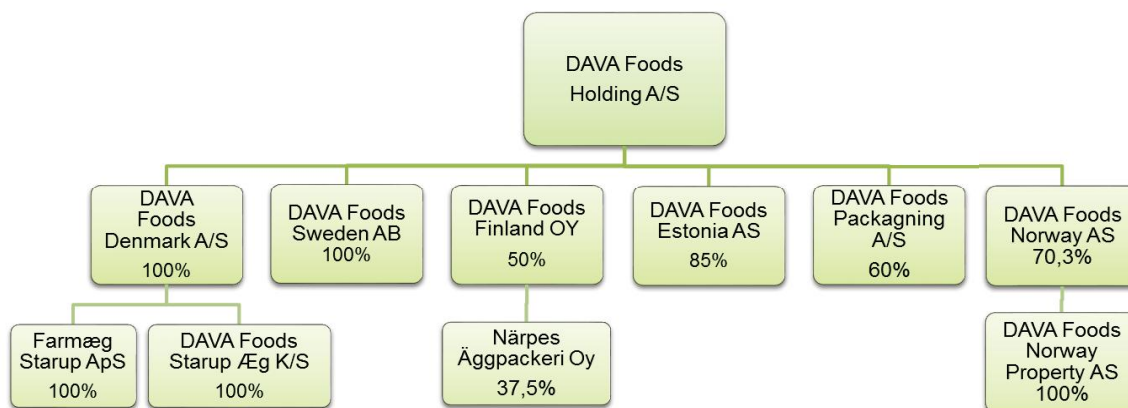
Deloitte  
Statsautoriseret Revisionspartnerselskab

---

**Pengeinstitut**

---

Nordea



Bestyrelsen og direktionen har dags dato behandlet og godkendt årsrapporten for regnskabsåret 1. januar 2017 – 31. december 2017 for DAVA Foods Holding A/S.

Årsrapporten aflægges i overensstemmelse med årsregnskabsloven.

Det er vor opfattelse, at koncernregnskabet og årsregnskabet giver et retvisende billede af koncernens og selskabets aktiver, passiver og finansielle stilling pr. 31. december 2017 og resultatet af koncernens og selskabets aktiviteter samt af koncernens pengestrømme for regnskabsåret 1. januar 2017 - 31. december 2017.

Ledelsesberetningen indeholder efter vor opfattelse en retvisende redegørelse for de forhold, beretningen omhandler.

Årsrapporten indstilles til generalforsamlingens godkendelse.

Galten, den 31. maj 2018

#### **Direktionen**

Ivan Noes Jørgensen  
Adm. direktør

Brian Hauge Søb  
Direktør

Mogens Juul Jensen  
Direktør

#### **Bestyrelsen**

Henning Haahr  
Formand

Steen Bitsch  
Næstformand

Leif Mølgaard Haubjerg

Jørgen Hesselbjerg Mikkelsen

Heino Mølholm Hansen

## Til kapitalejerne i DAVA Foods Holding A/S

### Konklusion

Vi har revideret koncernregnskabet og årsregnskabet for DAVA Foods Holding A/S for regnskabsåret 01.01.2017 – 31.12.2017, der omfatter resultatopgørelse, balance, egenkapitalopgørelse og noter, herunder anvendt regnskabspraksis, for såvel koncernen som selskabet samt pengestrømsopgørelse for koncernen. Koncernregnskabet og årsregnskabet udarbejdes efter årsregnskabsloven.

Det er vores opfattelse, at koncernregnskabet og årsregnskabet giver et retvisende billede af koncernens og selskabets aktiver, passiver og finansielle stilling pr. 31.12.2017 samt af resultatet af koncernens og selskabets aktiviteter samt koncernens pengestrømme for regnskabsåret 01.01.2017 – 31.12.2017 i overensstemmelse med årsregnskabsloven.

### Grundlag for konklusion

Vi har udført vores revision i overensstemmelse med internationale standarder om revision og de yderligere krav, der er gældende i Danmark. Vores ansvar ifølge disse standarder og krav er nærmere beskrevet i revisionspåtegningens afsnit "Revisors ansvar for revisionen af koncernregnskabet og årsregnskabet". Vi er uafhængige af koncernen i overensstemmelse med internationale etiske regler for revisorer (IESBA's Etiske regler) og de yderligere krav, der er gældende i Danmark, ligesom vi har opfyldt vores øvrige etiske forpligtelser i henhold til disse regler og krav. Det er vores opfattelse, at det opnåede revisionsbevis er tilstrækkeligt og egnet som grundlag for konklusion.

### Ledelsens ansvar for koncernregnskabet og årsregnskabet

Ledelsen har ansvaret for udarbejdelsen af et koncernregnskab og et årsregnskab, der giver et retvisende billede i overensstemmelse med årsregnskabsloven. Ledelsen har endvidere ansvaret for den interne kontrol, som ledelsen anser nødvendig for at udarbejde et koncernregnskab og et årsregnskab uden væsentlig fejlinformation, uanset om denne skyldes besvigelser eller fejl.

Ved udarbejdelsen af koncernregnskabet og årsregnskabet er ledelsen ansvarlig for at vurdere koncernens og selskabets evne til at fortsætte driften, at oplyse om forhold vedrørende fortsat drift, hvor dette er relevant, samt at udarbejde koncernregnskabet og årsregnskabet på grundlag af regnskabsprincippet om fortsat drift, medmindre ledelsen enten har til hensigt at likvidere selskabet, indstille driften eller ikke har andet realistisk alternativ end at gøre dette.

### Revisors ansvar for revisionen af koncernregnskabet og årsregnskabet

Vores mål er at opnå høj grad af sikkerhed for, om koncernregnskabet og årsregnskabet som helhed er uden væsentlig fejlinformation, uanset om denne skyldes besvigelser eller fejl, og at afgive en revisionspåtegning med en konklusion. Høj grad af sikkerhed er et højt niveau af sikkerhed, men er ikke en garanti for, at en revision, der udføres i overensstemmelse med internationale standarder om revision og de yderligere krav, der er gældende i Danmark, altid vil afdække væsentlig fejlinformation, når sådan findes. Fejlinformation kan opstå som følge af besvigelser eller fejl og kan betragtes som væsentlige, hvis det med rimelighed kan forventes, at de enkeltvis eller samlet har indflydelse på de økonomiske beslutninger, som regnskabsbrugere træffer på grundlag af koncernregnskabet og årsregnskabet.

# Den uafhængige revisors revisionspåtegning

Som led i en revision, der udføres i overensstemmelse med internationale standarder om revision og de yderligere krav, der er gældende i Danmark, foretager vi faglige vurderinger og opretholder professionel skepsis under revisionen. Herudover:

- Identificerer og vurderer vi risikoen for væsentlig fejlinformation i koncernregnskabet og årsregnskabet, uanset om denne skyldes besvigelser eller fejl, udformer og udfører revisionshandlinger som reaktion på disse risici samt opnår revisionsbevis, der er tilstrækkeligt og egnet til at danne grundlag for vores konklusion. Risikoen for ikke at opdage væsentlig fejlinformation forårsaget af besvigelser er højere end ved væsentlig fejlinformation forårsaget af fejl, idet besvigelser kan omfatte sammensværgelser, dokumentfalsk, bevidste udeladelser, vildledning eller tilsidesættelse af intern kontrol.
- Opnår vi forståelse af den interne kontrol med relevans for revisionen for at kunne udforme revisionshandlinger, der er passende efter omstændighederne, men ikke for at kunne udtrykke en konklusion om effektiviteten af koncernens og selskabets interne kontrol.
- Tager vi stilling til, om den regnskabspraksis, som er anvendt af ledelsen, er passende samt, om de regnskabsmæssige skøn og tilknyttede oplysninger, som ledelsen har udarbejdet, er rimelige.
- Konkluderer vi, om ledelsens udarbejdelse af koncernregnskabet og årsregnskabet på grundlag af regnskabsprincippet om fortsat drift er passende, samt om der på grundlag af det opnåede revisionsbevis er væsentlig usikkerhed forbundet med begivenheder eller forhold, der kan skabe betydelig tvivl om koncernens og selskabets evne til at fortsætte driften. Hvis vi konkluderer, at der er en væsentlig usikkerhed, skal vi i vores revisionspåtegning gøre opmærksom på oplysninger herom i koncernregnskabet og årsregnskabet eller, hvis sådanne oplysninger ikke er tilstrækkelige, modificere vores konklusion. Vores konklusioner er baseret på det revisionsbevis, der er opnået frem til datoen for vores revisionspåtegning. Fremtidige begivenheder eller forhold kan dog medføre, at koncernen og selskabet ikke længere kan fortsætte driften.
- Tager vi stilling til den samlede præsentation, struktur og indhold af koncernregnskabet og årsregnskabet, herunder noteoplysningerne, samt om koncernregnskabet og årsregnskabet afspejler de underliggende transaktioner og begivenheder på en sådan måde, at der gives et retvisende billede heraf.
- Opnår vi tilstrækkeligt og egnet revisionsbevis for de finansielle oplysninger for virksomhederne eller forretningsaktiviteterne i koncernen til brug for at udtrykke en konklusion om koncernregnskabet. Vi er ansvarlige for at lede, føre tilsyn med og udføre koncernrevisionen. Vi er eneansvarlige for vores revisionskonklusion.

Vi kommunikerer med den øverste ledelse om bl.a. det planlagte omfang og den tidsmæssige placering af revisionen samt betydelige revisionsmæssige observationer, herunder eventuelle betydelige mangler i intern kontrol, som vi identificerer under revisionen.

## Udtalelse om ledelsesberetningen

Ledelsen er ansvarlig for ledelsesberetningen.

Vores konklusion om koncernregnskabet og årsregnskabet omfatter ikke ledelsesberetningen, og vi udtrykker ingen form for konklusion med sikkerhed om ledelsesberetningen.

I tilknytning til vores revision af koncernregnskabet og årsregnskabet er det vores ansvar at læse ledelsesberetningen og i den forbindelse overveje, om ledelsesberetningen er væsentligt inkonsistent med koncernregnskabet eller årsregnskabet eller vores viden opnået ved revisionen eller på anden måde synes at indeholde væsentlig fejlinformation.

Vores ansvar er derudover at overveje, om ledelsesberetningen indeholder krævede oplysninger i henhold til årsregnskabsloven.

## Den uafhængige revisors revisionspåtegning

---

Baseret på det udførte arbejde er det vores opfattelse, at ledelsesberetningen er i overensstemmelse med koncernregnskabet og årsregnskabet og er udarbejdet i overensstemmelse med årsregnskabslovens krav.

Vi har ikke fundet væsentlig fejlinformation i ledelsesberetningen.

København, den 31. maj 2018

**Deloitte**

Statsautoriseret Revisionspartnerselskab

CVR-nr. 33 96 35 56

Rasmus Brodd Johnsen  
Statsautoriseret revisor  
MNE-nr. - mne33217

Thomas Skovgaard  
Statsautoriseret revisor  
MNE-nr. - mne34333



**Hovedtal**

Beløb i tkr.	2017	2016	2015	5/7-2013 31/12-2014
--------------	------	------	------	------------------------

**Resultat**

Nettoomsætning	1.277.442	1.249.490	1.236.988	993.200
Resultat af primær drift	5.032	-5.035	17.723	13.407
Resultat af finansielle poster	-8.973	-8.247	-6.995	-3.749
Årets resultat inkl. minoritetsinteresser	-25	-8.557	7.807	6.837

**Balance**

Balancesum	626.851	644.241	636.695	587.414
Investeringer i materielle anlægsaktiver	16.448	39.861	28.117	18.630
Egenkapital inkl. minoritetsinteresser	191.526	191.902	206.662	196.770

**Likviditet**

Nettopengestrømme fra:

Driftsaktivitet	42.221	11.811	20.503	-2.684
Investeringsaktivitet	-16.448	-40.759	-32.735	-291.247
Finansieringsaktivitet	-23.092	52.271	918	302.794
Årets likviditetsforskydning	2.681	23.323	-11.314	8.863

Nøgletal	5/7-2013			
	2017	2016	2015	31/12-2014
<b>Rentabilitet</b>				
Egenkapitalens forrentning	0,0%	-4,1%	4,0%	4,5%
Afkast af investeret kapital	5,1%	1,9%	9,4%	9,4%
Overskudsgrad	0,4%	-0,4%	1,4%	1,3%
<b>Soliditet</b>				
Soliditetsgrad	30,6%	29,8%	32,5%	33,5%
<b>Øvrige</b>				
Gennemsnitligt antal ansatte	274	291	299	283

**Beregning af nøgletal**

Nøgletallene er beregnet efter Finansanalytikerforeningens anbefalinger:

Egenkapitalens forrentning	$\frac{\text{Ordinært resultat efter skat} \times 100}{\text{Egenkapital ved årets begyndelse}}$
Afkast af investeret kapital	$\frac{\text{EBITA} \times 100}{\text{Investeret kapital ekskl. goodwill}}$
Overskudsgrad	$\frac{\text{Resultat af primær drift} \times 100}{\text{Nettoomsætning}}$
Soliditetsgrad	$\frac{\text{Egenkapital inkl. minoritetsinteresser} * 100}{\text{Samlede aktiver}}$

### Hovedaktiviteter

DAVA Foods koncernen er markedsleder inden for friske skalæg. Koncernen består af datterselskaber i Danmark, Sverige, Norge, Finland og Estland samt to salgsselskaber i henholdsvis Tyskland og Holland.

De vigtigste forretningsområder er opdræt, ægproduktion, pakning af skalæg, produktion af kogte og pasteuriserede æggeprodukter samt handel med æggebaserede produkter. Ud over hjemmemarkederne er Tyskland, Baltikum, Mellemosten, England, Island og Færøerne de vigtigste eksportmarkeder. Koncernen håndterer mere end 1,6 mia. æg årligt.

### Udviklingen i selskabets økonomiske aktiviteter og forhold



#### DAVA Foods Holding A/S

Omsætning 2017	tkr.	1.277.442
Resultat før skat 2017	tkr.	-3.941
Egenkapital 31.12.17	tkr.	191.526
Antal medarbejdere		274



Koncernen har haft fremgang i resultatet, men opkøbet af to turn-around virksomheder i henholdsvis Finland og Estland belaster fortsat regnskabet. Koncernen har i 2017 realiseret en omsætning på kr. 1.277 mio., som er en fremgang på 2,2%, og et resultat før skat på kr. -3,9 mio., der er en forbedring på kr. 9,4 mio. Koncernen erhvervede to turn-around virksomheder i henholdsvis 2014 og 2015, DAVA Foods Finland og Estonia. I 2017 kom DAVA Foods Estonia godt igennem deres turn-around, og kom ultimo året på break-even. DAVA Foods Finland er stadig i en turn-around proces. De to virksomheder resulterede i et samlet tab i 2017 på kr. 14,2 mio., og er dermed den primære årsag til det utilfredsstillende resultat.

Resultatet efter minoritetsinteresser blev på kr. 0,0 mio. Der blev i året afskrevet kr. 11,4 mio. i goodwill og kr. 33,2 mio. på anlægsaktiver i alt kr. 44,6 mio. Der blev i året investeret kr. 16,4 mio. Disse forhold har en positiv påvirkning på de samlede pengestrømme i koncernen.

Koncernens egenkapital pr. 31.12.17 udgør kr. 191,5 mio., svarende til en soliditet på 30,6%.

### Markedet

Forbruget af skalæg og pasteuriserede æggeprodukter øges fortsat i Skandinavien, og markedet efterspørger i stigende grad æg fra alternative produktioner som skrabeæg, frilands æg og økologiske æg.

DAVA Foods koncernen og kontraktproducenterne er godt rustede til denne udvikling. Således er under 30% af den samlede aktuelle produktion buræg. I Danmark og Sverige forventes store dele af burægproduktionen at være udfaset ultimo 2018.

Verdensmarkederne har i 2017 været præget af fipronil skandalen, der har ramt hårdt i Centraleuropa. DAVA Foods er baseret på råvarer fra egne kontraktproducenter i Skandinavien og blev således ikke ramt. Tværtimod har koncernens strategi om at levere sunde og sikre fødevarer vist sin berettigelse og har øget relationen til de kunder, der stiller høje krav til sikkerhed, sundhed og dyrevelfærd. Skandalen betød dermed en markant større efterspørgsel på verdens mest sikre æg, der kommer fra DAVA Foods koncernen.

Det øgede forbrug af æg, kombineret med lanceringen af en række nye produkter, herunder blandt andet det revolutionerende proteinprodukt Ambient White, har genereret en organisk vækst i DAVA Foods koncernen i 2017. Ambient White er baseret på ren æggehvite, der kan holde sig ved stuetemperatur, og produktet bliver især solgt via webbaserede distributionskanaler.

DAVA Foods koncernens omsætning steg i 4. kvartal med 5,8%. Til trods for den øgede aktivitet er det lykkedes at reducere de samlede omkostninger. Dette som en konsekvens af den konsolideringsfase virksomheden er i.

I 2017 er fælles IT-systemer implementeret og taget i brug i hele DAVA Foods koncernen. Dette sikrer muligheder for direkte benchmarking og fokusering på "Best Practice".



#### DAVA Foods Denmark A/S

Omsætning 2017	tkr.	557.119
Resultat før skat 2017	tkr.	21.124
Egenkapital 31.12.17	tkr.	77.660
Antal medarbejdere		90



DAVA Foods Denmark A/S er beliggende i Hadsund og er beskæftiget med produktion, pakning og distribution af friske æg og pasteuriserede æggeprodukter til det danske marked. DAVA Foods Denmark A/S ejer endvidere hønseriet DAVA Foods Starup K/S samt komplementarselskabet Farmæg Starup ApS.

Som en del af konsolideringsstrategien blev investeringerne i 2017 begrænsede. Dog er et nyt pakke- og sorteringsanlæg taget i brug i Danmark. Investeringen har øget kapaciteten på pakkeriet i Danmark, hvor den fremtidige eksportvækst skal genereres.

DAVA Foods Denmark A/S har i 2017 realiseret en omsætning på kr. 557,1 mio. imod kr. 519,1 mio. sidste år. Resultat før skat udgør kr. 21,1 mio. imod kr. 23,1 mio. sidste år, hvilket anses for tilfredsstillende.

Egenkapitalen udgør pr. 31.12.17 kr. 77,7 mio. svarende til en soliditet på 41,0%.

**DAVA Foods Sweden AB**

Omsætning 2017	tkr.	363.475
Resultat før skat 2017	tkr.	9.600
Egenkapital 31.12.17	tkr.	44.907
Antal medarbejdere		63



DAVA Foods Sweden AB er beliggende i Skara i Sverige og er beskæftiget med produktion, pakning og distribution af friske æg og pasteuriserede æggeprodukter til det svenske marked.

I Sverige blev der investeret i in-line pakkeanlæg til foliepakninger. Investeringerne medvirker til en reduktion af de samlede enhedsomkostninger.

DAVA Foods Sweden AB har i 2017 realiseret en omsætning på kr. 363,5 mio. imod kr. 397,9 mio. sidste år. Resultat før skat udgør kr. 9,6 mio. imod kr. 3,3 mio. sidste år, hvilket anses for tilfredsstillende.

Egenkapitalen udgør pr. 31.12.17 kr. 44,9 mio. svarende til en soliditet på 47,2%.

**DAVA Foods Norway AS**

Omsætning 2017	tkr.	29.611
Resultat før skat 2017	tkr.	-3.891
Egenkapital 31.12.17	tkr.	4.855
Antal medarbejdere		11



DAVA Foods Norway AS er beliggende i Larvik i Norge og er beskæftiget med produktion, pakning og distribution af kogte og pasteuriserede æggeprodukter til det norske marked.

DAVA Foods Norway AS har i 2017 realiseret en omsætning på kr. 29,6 mio. imod kr. 25,4 mio. sidste år. Resultatet før skat på kr. -3,9 mio. imod kr. 0,1 mio. sidste år, hvilket anses for utilfredsstillende.

Egenkapitalen udgør pr. 31.12.17 kr. 4,9 mio. svarende til en soliditet på 26,1%.



#### DAVA Foods Finland Oy

Omsætning 2017	tkr.	298.452
Resultat før skat 2017	tkr.	-12.504
Egenkapital 31.12.17	tkr.	72.045
Antal medarbejdere		68



DAVA Foods Finland Oy er beliggende i Turku i Finland og er beskæftiget med produktion, pakning og distribution af friske æg og pasteuriserede æggeprodukter til det finske marked.

DAVA Foods Finland Oy har i 2017 realiseret en omsætning på kr. 298,5 mio. imod kr. 301,5 mio. sidste år. Resultat før skat udgør kr. -12,5 mio. imod kr. -11,9 mio. sidste år, hvilket anses for utilfredsstillende.


Virksomheden er i gang med en større turn-around proces med fokus på at styrke dækningsbidraget ved bedre udnyttelse af råvaren og synergier fra koncernen. Denne proces har taget længere tid end forventet at skabe økonomisk stabilitet og som konsekvens heraf, blev der i løbet af året ansat en ny direktør i selskabet. 4. kvartal af året viste et væsentligt forbedret resultat, som giver forhåbning om en positiv udvikling i 2018.

Egenkapitalen udgør pr. 31.12.17 kr. 72,0 mio. svarende til en soliditet på 55,3%.



#### DAVA Foods Estonia AS

Omsætning 2017	tkr.	65.363
Resultat før skat 2017	tkr.	-1.711
Egenkapital 31.12.16	tkr.	5.211
Antal medarbejdere		38



DAVA Foods Estonia AS er beliggende i Tallinn i Estland og er beskæftiget med opdræt og hønseri samt produktion, pakning og distribution af friske æg og kogte æggeprodukter til det baltiske marked.

DAVA Foods Estonia AS har i 2017 realiseret en omsætning på kr. 65,4 mio. imod kr. 59,9 mio. sidste år. Resultat før skat udgør kr. -1,7 mio. imod kr. -14,9 mio. sidste år, hvilket anses for tilfredsstillende.

Det estiske selskab er ved at være på plads efter en større turn-around proces, og med ny ledelse generede selskabet i 2017 et resultat, der var bedre end budgetteret.

Egenkapitalen udgør pr. 31.12.17 kr. 5,2 mio. svarende til en soliditet på 10,7%.



### DAVA Foods Packaging A/S

Omsætning 2017	tkr.	1.913
Resultat før skat 2017	tkr.	-65
Egenkapital 2017	tkr.	-5
Antal medarbejdere		0



DAVA Foods Packaging A/S er beliggende i Hadsund og har et salgskontor i Holland. Selskabet er beskæftiget med udvikling og salg af innovative emballagekoncepter til æggepakkerier, herunder det patenterede emballagekoncept eggplay®.

DAVA Foods Packaging A/S har i 2017 realiseret en omsætning på kr. 1,9 mio. imod kr. 0,7 mio. sidste år. Resultat før skat på kr. -0,1 mio. imod kr. -0,1 mio.

Egenkapitalen udgør pr. 31.12.17 kr. 0,0 mio. svarende til en soliditet på -0,5%.

### Særlige risici

Der er ingen særlige risici ud over almindeligt forekommende risici inden for branchen.

### Samfunds ansvar og den kønsmæssige sammensætning i ledelsen

Der henvises til redegørelsen i koncernregnskabet for moderselskabet Danish Agro a.m.b.a., CVR-nr.: 59789317 og [www.danishagro.dk/csr](http://www.danishagro.dk/csr).

### Betydningsfulde hændelser indtruffet efter regnskabsårets afslutning

Der er ikke indtruffet betydningsfulde hændelser efter regnskabsårets afslutning af væsentlig betydning for årsrapporten.

### Forventninger til 2018

DAVA Foods forventer at kunne fastholde den positive organiske vækst som følge af en fortsat stigende eksport, kombineret med et øget salg af økologiske æg og proteinbaserede produkter.

Koncernens resultat forventes at udvikle sig positivt med et EBT niveau på kr. 15. mio. Det forventes, at turn-around processen i Finland bliver tilendebragt. Resultatet forventes påvirket af en vækst i værdiskabende produkter, fortsat fokus på omkostningsstyring samt en bedre balancering af råvarer. Her skal der i endnu højere grad være fokus på at udnytte synergierne i DAVA Foods koncernen.

Der vil fortsat blive investeret i yderligere automatisering på pakkerne i Sverige og Finland. I Norge vil der blive installeret et automatisk anlæg til pakning af kogte, pillede æg til supermarkedernes salatbar. Herudover vil der i Danmark blive investeret i en forøgelse af kapaciteten i produktionen af pasteuriserede æggeprodukter med forøget holdbarhed med fokus på økologi og Ambient White.

Note	Tkr.	Koncern		Moderselskab	
		2017	2016	2017	2016
1	<b>Nettoomsætning</b>	<b>1.277.442</b>	<b>1.249.490</b>	<b>0</b>	<b>0</b>
2/3	Produktionsomkostninger	-1.144.016	-1.121.106	0	0
	<b>Bruttoresultat</b>	<b>133.426</b>	<b>128.384</b>	<b>0</b>	<b>0</b>
2/3	Distributionsomkostninger	-87.624	-89.415	0	0
2/3	Administrationsomkostninger	-38.398	-44.775	-1.278	-1.957
4	Andre driftsindtægter	192	3.153	0	0
5	Andre driftsomkostninger	-2.564	-2.382	0	0
	<b>Resultat af primær drift</b>	<b>5.032</b>	<b>-5.035</b>	<b>-1.278</b>	<b>-1.957</b>
	Resultat af kapitalandele i tilknyttede virksomheder	0	0	4.760	-3.470
	Resultat af kapitalandele i associerede virksomheder	0	0	0	0
6	Andre finansielle indtægter	420	496	670	608
7	Andre finansielle omkostninger	-9.393	-8.743	-5.523	-5.169
	<b>Resultat før skat</b>	<b>-3.941</b>	<b>-13.282</b>	<b>-1.371</b>	<b>-9.988</b>
8	Skat af årets resultat	-2.258	-2.235	1.346	1.431
9	<b>Årets resultat</b>	<b>-6.199</b>	<b>-15.517</b>	<b>-25</b>	<b>-8.557</b>



AKTIVER		Koncern		Moderselskab	
		31.12.17	31.12.16	31.12.17	31.12.16
Note	Tkr.				
	Erhvervede rettigheder	542	1.060	0	0
	Goodwill	146.451	157.846	0	0
10	<b>Immaterielle anlægsaktiver</b>	<b>146.993</b>	<b>158.906</b>	<b>0</b>	<b>0</b>
	Grunde og bygninger	148.440	157.691	0	0
	Produktionsanlæg og maskiner	104.116	116.028	0	0
	Andre anlæg, driftsmateriel og inventar	5.794	6.292	0	0
	Materielle anlægsaktiver under udførelse	7.199	4.118	0	0
11	<b>Materielle anlægsaktiver</b>	<b>265.549</b>	<b>284.129</b>	<b>0</b>	<b>0</b>
	Kapitalandele i tilknyttede virksomheder	0	0	305.459	294.775
	Andre værdipapirer og kapitalandele	1.846	1.852	0	0
	Andre tilgodehavender	52	52	0	0
12	<b>Finansielle anlægsaktiver</b>	<b>1.898</b>	<b>1.904</b>	<b>305.459</b>	<b>294.775</b>
	<b>Anlægsaktiver</b>	<b>414.440</b>	<b>444.939</b>	<b>305.459</b>	<b>294.775</b>
	Råvarer og hjælpematerialer	32.700	37.351	0	0
	Fremstillede varer og handelsvarer	13.905	13.963	0	0
	<b>Varebeholdninger</b>	<b>46.605</b>	<b>51.314</b>	<b>0</b>	<b>0</b>
13	Tilgodehavender fra salg og tjenesteydelser	143.673	129.336	0	0
	Tilgodehavende hos tilknyttede virksomheder	0	0	27.456	25.549
	Andre tilgodehavender	821	2.195	0	0
14	Udskudt skatteaktiv	12.075	11.163	0	0
	Selskabsskat	1.365	1.431	1.346	1.431
15	Periodeafgrænsningsposter	5.152	3.824	0	0
	<b>Tilgodehavender</b>	<b>163.086</b>	<b>147.949</b>	<b>28.802</b>	<b>26.980</b>
	<b>Likvide beholdninger</b>	<b>2.720</b>	<b>39</b>	<b>0</b>	<b>0</b>
	<b>Omsætningsaktiver</b>	<b>212.411</b>	<b>199.302</b>	<b>28.802</b>	<b>26.980</b>
	<b>Aktiver</b>	<b>626.851</b>	<b>644.241</b>	<b>334.261</b>	<b>321.755</b>

## PASSIVER

Note	Tkr.	Koncern		Moderselskab	
		31.12.17	31.12.16	31.12.17	31.12.16
16	Aktiekapital	20.000	20.000	20.000	20.000
	Overkurs ved emission	130.500	130.500	130.500	130.500
	Overført resultat	2.793	4.343	2.793	4.343
	Minoritetsinteresser	38.233	37.059	0	0
	<b>Egenkapital</b>	<b>191.526</b>	<b>191.902</b>	<b>153.293</b>	<b>154.843</b>
17	Hensættelser til udskudt skat	8.644	9.139	0	0
	<b>Hensatte forpligtelser</b>	<b>8.644</b>	<b>9.139</b>	<b>0</b>	<b>0</b>
	Realkreditinstitutter	30.179	32.005	0	0
	Kreditinstitutter	6.484	7.286	0	0
18	<b>Langfristede gældsforpligtelser</b>	<b>36.663</b>	<b>39.291</b>	<b>0</b>	<b>0</b>
	Kortfristet del af langfristede gældsforpligtelser	5.016	6.814	0	0
	Kreditinstitutter	0	0	0	0
	Modtagne forudbetalinger fra kunder	171	97	0	0
	Leverandører af varer og tjenesteydelser	85.990	80.159	24	0
	Gæld til tilknyttede virksomheder	244.592	263.258	180.375	166.775
	Selskabsskat	5.270	5.167	0	0
	Anden gæld	42.358	40.761	569	137
19	Periodeafgrænsningsposter	6.620	7.653	0	0
	<b>Kortfristede gældsforpligtelser</b>	<b>390.018</b>	<b>403.909</b>	<b>180.968</b>	<b>166.912</b>
	<b>Gældsforpligtelser</b>	<b>426.681</b>	<b>443.200</b>	<b>180.968</b>	<b>166.912</b>
	<b>Passiver</b>	<b>626.851</b>	<b>644.241</b>	<b>334.261</b>	<b>321.755</b>
20	Sikkerhedsstillelser og eventualforpligtelser				
21	Leje- og leasingforpligtelser				
22	Revisionshonorar				
23	Nærtstående parter				

## Egenkapitalopgørelse

	Aktiekapital	Overkurs ved emission	Overført resultat	Minoritets- interesser
<b>Koncern:</b>				
Saldo primo	20.000	130.500	4.343	37.059
Køb af minoritetsandele	0	0	0	0
Forhøjelse (nedsættelse) af finansielle anlægsaktiver som fr	0	0	-1.525	7.348
Forslag til resultatdisponering	0	0	-25	-6.174
Saldo ultimo	20.000	130.500	2.793	38.233

**Moderelskab:**

Saldo primo	20.000	130.500	4.343	0
Forhøjelse (nedsættelse) af finansielle anlægsaktiver som fr	0	0	-1.525	0
Forslag til resultatdisponering	0	0	-25	0
Saldo ultimo	20.000	130.500	2.793	0

Note	Koncern	
	2017	2016
Årets resultat	-25	-8.557
24 Reguleringer	43.060	33.868
Ændring i varebeholdninger	4.709	1.553
Ændring i tilgodehavender	-14.291	841
Ændring i leverandørgæld og anden gæld	12.488	-7.306
Betalt selskabsskat	-3.720	-8.588
<b>Pengestrømme fra driftsaktivitet</b>	<b>42.221</b>	<b>11.811</b>
Køb af immaterielle anlægsaktiver	0	-898
Køb af materielle anlægsaktiver	-16.448	-39.861
Køb af finansielle anlægsaktiver	0	0
<b>Pengestrømme fra investeringsaktivitet</b>	<b>-16.448</b>	<b>-40.759</b>
Afdrag på langfristede gældsforpligtelser	-4.426	-21.588
Tilbagebetaling af gæld til tilknyttede virksomheder	-18.666	73.859
<b>Pengestrømme fra finansieringsaktivitet</b>	<b>-23.092</b>	<b>52.271</b>
<b>Ændring i likvider</b>	<b>2.681</b>	<b>23.323</b>
Likvide beholdninger i alt, primo	39	-25.710
Likvide beholdninger ved virksomhedskøb	0	2.426
Ændring i likvider	2.681	23.323
<b>Likvide beholdninger, ultimo</b>	<b>2.720</b>	<b>39</b>
Der specificeres således:		
Likvide beholdninger	2.720	39
Kortfristet gæld til banker	-0	-0
<b>Likvide beholdninger, ultimo</b>	<b>2.720</b>	<b>39</b>

**GENERELT**

Årsrapporten er aflagt i overensstemmelse med årsregnskabsloven for store koncerner og virksomheder i regnskabsklasse C.

Den anvendte regnskabspraksis er uændret i forhold til foregående år.

**Generelt om indregning og måling**

I resultatopgørelsen indregnes indtægter i takt med, at de indtjenes, herunder indregnes værdireguleringer af finansielle aktiver og forpligtelser. I resultatopgørelsen indregnes ligeledes alle omkostninger, herunder afskrivninger og nedskrivninger.

I balancen indregnes aktiver, når det er sandsynligt, at fremtidige økonomiske fordele vil tilflyde selskabet, og aktivets værdi kan måles pålideligt. Forpligtelser indregnes i balancen, når de er sandsynlige og kan måles pålideligt. Ved første indregning måles aktiver og forpligtelser til kostpris. Efterfølgende måles aktiver og forpligtelser som beskrevet nedenfor for hver enkelt regnskabspost.

Ved indregning og måling tages hensyn til forudsigelige tab og risici, der fremkommer inden årsrapporten aflægges, og som be- eller afkræfter forhold, der eksisterede på balancedagen.

**KONCERNREGNSKAB**

Koncernregnskabet omfatter moderselskabet og de virksomheder, hvori moderselskabet direkte eller indirekte besidder mere end 50% af stemmerettighederne, eller gennem aftaler har en bestemmende indflydelse. Virksomheder, hvori koncernen besidder mellem 20% og 50% af stemmerettighederne og udøver betydelig, men ikke bestemmende indflydelse, betragtes som associerede virksomheder.

Regnskabstal for dattervirksomheder, som indgår i koncernregnskabet, er opgjort i overensstemmelse med koncernens regnskabspraksis.

Koncernregnskabet er udarbejdet som et sammendrag af de reviderede regnskaber for moderselskabet og tilknyttede virksomheder, og der er foretaget eliminering af koncerninterne indtægter og omkostninger, aktiebesiddelser, mellemværender og udbytter samt ikke realiseret koncernintern for tjeneste og tab på varebeholdninger og anlægsaktiver.

Ved erhvervelse af virksomheder indregnes aktiver og forpligtelser til dagsværdi på erhvervelsestidspunktet, og forventede omkostninger til omstrukturering i den erhvervede virksomhed indregnes som hensatte forpligtelser. Skatteeffekten af de foretagne omvurderinger indregnes. Kostprisen for kapitalandelene i de erhvervede virksomheder udlignes med den forholdsmæssige andel af virksomhedens nettoaktiver på det tidspunkt, hvor koncernforholdet blev etableret.

Den på erhvervelsestidspunktet opgjorte koncerngoodwill (positivt forskelsbeløb), indregnes som aktiv. Koncernbadwill (negativt forskelsbeløb) indregnes som gældsforpligtelse på erhvervelsestidspunktet og reduceres i takt med realisering af de forhold, der ligger til grund for forskelsbeløbet.

I koncernregnskabet indregnes de tilknyttede virksomheders regnskabsposter 100% fra overtagelsesdagen. Ved opgørelse af koncernresultatet og koncernegenkapitalen anføres den

forholdsmæssige andel af tilknyttede virksomheders resultat og egenkapital, der kan henføres til minoritetsinteresser, særskilt.

## **VALUTA OG SIKRINGSDISPOSITIONER**

Årsrapporten er aflagt i danske kroner.

Transaktioner i fremmed valuta omregnes i årets løb til danske kroner efter transaktionsdagens kurs, idet kurssikrede transaktioner dog indregnes til den sikrede kurs. Tilgodehavender og gældsforpligtelser i fremmed valuta omregnes til danske kroner efter balancedagens kurs, idet kurssikrede beløb dog indregnes til den sikrede kurs. Realiserede og urealiserede valutakursgevinster og –tab indregnes i resultatopgørelsen under finansielle poster.

## **RESULTATOPGØRELSE**

Resultatopgørelsen opstilles funktionsopdelt.

### **Nettoomsætning**

Indtægter ved salg af varer og tjenesteydelser indregnes i resultatopgørelsen, såfremt levering og risikoovergang til køber har fundet sted inden udgangen af regnskabsåret. Nettoomsætning opgøres ekskl. moms og rabatter.

### **Produktionsomkostninger**

Heri indregnes omkostninger, herunder afskrivninger og gager, der direkte eller indirekte afholdes for at opnå årets nettoomsætning.

### **Distributionsomkostninger**

Heri indregnes omkostninger til salgspersonale, reklame- og marketingsomkostninger m.v., herunder eventuelle afskrivninger og gager.

### **Administrationsomkostninger**

Heri indregnes omkostninger til det administrative personale, ledelse, kontorlokaler, kontoromkostninger m.v., herunder eventuelle afskrivninger og gager.

### **Andre driftsindtægter**

Andre driftsindtægter indeholder regnskabsposter af sekundær karakter i forhold til virksomhedens aktiviteter, herunder fortjeneste ved salg af immaterielle og materielle anlægsaktiver.

**Afskrivninger**

Afskrivninger på materielle anlægsaktiver tilsigter, at der sker systematisk afskrivning over aktivernes forventede brugstid. For selskabet er anvendt følgende brugstider:

	Brugstid
Goodwill	5 - 20 år
Bygninger	15 - 30 år
Produktionsanlæg og maskiner	3 - 10 år
Andre anlæg, driftsmidler og inventar	3 - 10 år

Grunde afskrives ikke.

Goodwill afskrives over en længere periode end 5 år. Brugstiden er fastsat under hensyntagen til de forventede fremtidige nettoindtægter fra de virksomheder eller aktiviteter, som goodwill er knyttet til.

Nyanskaffelser af produktionsanlæg og maskiner samt andre anlæg, driftsmateriel og inventar med kostpris på under kr. 25.000 pr. stk. indregnes i resultatopgørelsen i anskaffelsesåret.

**Finansielle poster**

Under finansielle poster indregnes renteindtægter og renteomkostninger, kursregulering af fremmed valuta samt realiserede og urealiserede kursgevinster og -tab på værdipapirer.

**Skatter**

Årets aktuelle skatter, årets sambeskatningsbidrag og årets udskudte skatter indregnes i resultatopgørelsen som årets skatter med den del, der kan henføres til årets resultat, og direkte på egenkapitalen med den del, der kan henføres til posteringer foretaget direkte på egenkapitalen.

Selskabet er sambeskattet med de danske tilknyttede virksomheder. Den danske selskabsskat fordeles mellem de sambeskattede danske selskaber i forhold til disses skattepligtige indkomster.

**BALANCE**

Balancen opstilles i kontoform.

**Immaterielle anlægsaktiver**

Immaterielle anlægsaktiver måles i balancen til kostpris med fradrag af akkumulerede afskrivninger eller til genindvindingsværdien, hvor denne er lavere.

Fortjeneste eller tab ved afhændelse af materielle anlægsaktiver opgøres som forskellen mellem salgspris med fradrag af salgsomkostninger og den regnskabsmæssige værdi på salgstidspunktet.

**Materielle anlægsaktiver**

Materielle anlægsaktiver måles i balancen til kostpris med tillæg af opskrivninger og med fradrag af akkumulerede afskrivninger eller til genindvindingsværdien, hvor denne er lavere.

Fortjeneste eller tab ved afhændelse af materielle anlægsaktiver opgøres som forskellen mellem salgspris med fradrag af salgsomkostninger og den regnskabsmæssige værdi på salgstidspunktet.

### **Finansielle anlægsaktiver**

Kapitalandele i tilknyttede virksomheder og associerede virksomheder indregnes i balancen til den forholdsmæssigt ejede andel af virksomhederne reguleret for resterende værdi af positiv eller negativ goodwill samt urealiserede koncerninterne fortjenester og tab.

Resultat i tilknyttede virksomheder og associerede virksomheder indregnes i resultatopgørelsen forholdsmæssigt til de andele, der svarer til kapitalandelene.

Andre værdipapirer og kapitalandele måles i balancen til dagsværdi på statusdagen.

### **Varebeholdninger**

Varebeholdninger måles til kostpris på grundlag af vejede gennemsnitspriser eller nettorealiseringspris, hvor denne er lavere.

Kostpris for råvarer og hjælpematerialer samt handelsvarer opgøres som købspriser med tillæg af omkostninger direkte foranlediget af anskaffelsen.

Kostpris for fremstillede færdigvarer og varer under fremstilling opgøres som værdien af direkte og indirekte medgåede materialer og løn.

### **Tilgodehavender**

Tilgodehavender måles til nominel værdi med fradrag for skønnede tabsrisici efter en individuel vurdering.

### **Periodeafgrænsningsposter**

Periodeafgrænsningsposter, indret under aktiver, omfatter afholdte omkostninger vedrørende efterfølgende regnskabsår.

### **Egenkapital**

Forslag til udbytte for regnskabsåret indregnes som særlig post under egenkapitalen.

Nettoopskrivning af kapitalandele i tilknyttede virksomheder og associerede virksomheder indregnes under egenkapitalen i reserve for nettoopskrivning efter indre værdis metode i det omfang, den regnskabsmæssige værdi overstiger anskaffelsværdien.

### **Hensatte forpligtelser**

Andre hensatte forpligtelser omfatter forventede omkostninger til garantiforpligtelser, tab på varekontrakter, omstruktureringer m.v. og indregnes, når selskabet på balancedagen har en forpligtelse herpå. Hensættelsen måles ud fra et skøn over dagsværdien af forpligtelsen.

### **Aktuelle og udskudte skatter**

Skyldig og tilgodehavende aktuel skat indregnes i balancen som beregnet skat af årets skattepligtige indkomst, reguleret for betalte acontoskatter.



Skyldig og tilgodehavende sambeskatningsbidrag indregnes i balancen under tilgodehavender hos eller gæld til tilknyttede virksomheder.

Udskudte skatteforpligtelser og udskudte skatteaktiver beregnes af alle midlertidige forskelle mellem regnskabsmæssige og skattemæssige værdier af aktiver og forpligtelser og indregnes i balancen med den gældende skatteprocent. Udskudte skatteaktiver indregnes med den værdi, de efter vurdering forventes at kunne realiseres til ved modregning i udskudte skatteforpligtelser eller ved udligning i skat af fremtidig indtjening.

### **Gældsforpligtelser**

Langfristede gældsforpligtelser måles til kostpris på tidspunktet for stiftelse af gældsforholdet. Gældsforpligtelserne måles herefter til amortiseret kostpris, hvor kurstab og låneomkostninger fordeles over løbetiden på grundlag af den beregnede, effektive rente på tidspunktet for stiftelse af gældsforholdet.

Kortfristede gældsforpligtelser måles ligeledes til amortiseret kostpris, hvilket normalt svarer til gældens pålydende værdi.

### **Periodeafgrænsningsposter**

Periodeafgrænsningsposter, indret under passiver, omfatter betalinger, der senest er indgået på balancedagen, men som vedrører indtægter i de efterfølgende regnskabsår.

### **PENGESTRØMSOPGØRELSE**

Pengestrømsopgørelsen opstilles efter den indirekte metode og viser pengestrømme fra driften, investeringer, finansiering og ændring i årets pengestrømme samt likviditeten ved årets begyndelse og slutning.

Pengestrømme fra driften opgøres som årets resultat, reguleret for ikke likvide driftsposter, betalte selskabsskatter samt ændring i driftskapitalen.

Pengestrømme fra investeringer omfatter køb og salg af immaterielle, materielle og finansielle anlægsaktiver reguleret for ændringer i tilgodehavender og gæld vedrørende nævnte poster.

Pengestrømme fra finansiering omfatter finansiering fra og udbetalt udbytte til aktionærer samt optagelse af og afdrag på langfristede gældsforpligtelser.

Likviditeten ved årets begyndelse og slutning sammensætter sig af likvide beholdninger og kortfristet pengeinstitutgæld.

Tkr.	Koncern		Moderselskab	
	2017	2016	2017	2016
<b>1. Nettoomsætning</b>				
Varesalg	1.277.442	1.249.490	0	0
<b>Nettoomsætning er fordelt således:</b>				
Danmark	524.126	502.125	0	0
Sverige	358.742	365.486	0	0
Tjekkiet	112	453	0	0
Tyskland	9.610	7.990	0	0
Færøerne	5.684	5.373	0	0
Grønland	0	498	0	0
Finland	279.588	284.280	0	0
Estland	46.847	36.634	0	0
Letland	9.834	14.861	0	0
Litauen	4.917	8.711	0	0
England	2.282	0	0	0
Øvrige	35.700	23.078	0	0
I alt	1.277.442	1.249.490	0	0

Der er ikke foretaget en segmentopdeling, da nettoomsætningen relaterer sig til det samme segment, æg.

## 2. Personaleomkostninger

Lønninger og gager	107.330	106.930	1.350	1.245
Pensioner	9.959	9.553	135	125
Andre omkostninger til social sikring	11.175	11.388	118	5
I alt	128.464	127.871	1.603	1.374

Personaleomkostningerne er fordelt således:

Produktionsomkostninger	85.403	83.303	0	0
Distributionsomkostninger	9.643	9.721	0	0
Administrationsomkostninger	33.418	34.847	1.603	1.374
I alt	128.464	127.871	1.603	1.374

Vederlag til direktion og bestyrelse	4.391	4.077	600	0
Gennemsnitligt antal medarbejdere	274	291	1	1

Tkr.	Koncern		Morderselskab	
	2017	2016	2017	2016
<b>3. Afskrivninger</b>				
Erhvervede rettigheder	513	876	0	0
Goodwill	11.400	11.570	0	0
Badwill	0	-3.813	0	0
Grunde og bygninger	9.428	7.977	0	0
Produktionsanlæg og maskiner	21.833	20.899	0	0
Andre anlæg, driftsmateriel og inventar	1.430	1.855	0	0
I alt	44.604	39.364	0	0

Afskrivningerne er fordelt således:

Produktionsomkostninger	42.815	36.554	0	0
Distributionsomkostninger	50	50	0	0
Administrationsomkostninger	1.739	2.760	0	0
I alt	44.604	39.364	0	0

#### 4. Andre driftsindtægter

Fortjeneste ved salg af anlægsaktiver	192	3.153	0	0
I alt	192	3.153	0	0

#### 5. Andre driftsomkostninger

Tab ved salg af anlægsaktiver	2.564	2.382	0	0
I alt	2.564	2.382	0	0

Tkr.	Koncern		Morderselskab	
	2017	2016	2017	2016
<b>6. Andre finansielle indtægter</b>				
Renteindtægter	420	260	670	439
Valutakursregulering og -gevinst	0	236	0	169
I alt	420	496	670	608
<b>7. Andre finansielle omkostninger</b>				
Renteomkostninger	1.242	1.851	0	0
Renteomkostninger tilknyttede virksomheder	7.382	6.494	5.494	5.169
Valutakursregulering og -tab	496	0	22	0
Andre finansielle omkostninger	273	398	7	0
I alt	9.393	8.743	5.523	5.169
<b>8. Skat af årets resultat</b>				
Aktuel skat	3.531	3.737	-1.346	-1.431
Regulering af skat tidligere år	0	-8	0	0
Regulering af udskudt skat	-1.273	-1.494	0	0
I alt	2.258	2.235	-1.346	-1.431
<b>9. Resultatdisponering</b>				
Reserve for nettoopskrivning efter den indre værdis metode	0	0	0	0
Minoritetsinteresser	-6.174	-6.960	0	0
Overført resultat	-25	-8.557	-25	-8.557
I alt	-6.199	-15.517	-25	-8.557

## 10. Immaterielle anlægsaktiver

Tkr.	Erhvervede rettigheder	Goodwill	Forudbetalinger for immaterielle anlægsaktiver
<b>Koncern:</b>			
Kostpris pr. 01.01.17	10.270	212.450	0
Valutakursregulering	-48	6	0
Afgang i året	-752	0	0
Kostpris pr. 31.12.17	9.470	212.456	0
Af- og nedskrivninger pr. 01.01.17	9.210	54.604	0
Valutakursregulering	-43	1	0
Årets afskrivninger	513	11.400	0
Tilbageførte af- og nedskrivninger på årets afgang	-752	0	0
Af- og nedskrivninger pr. 31.12.17	8.928	66.005	0
Regnskabsmæssig værdi pr. 31.12.17	542	146.451	0

## 11. Materielle anlægsaktiver

Tkr.	Grunde og bygninger	Produktionsanlæg og maskiner	Andre anlæg driftsmateriel og inventar	Materielle anlægsaktiver under udførelse
<b>Koncern:</b>				
Kostpris pr. 01.01.17	288.768	288.738	26.722	8.147
Overførsel	-2.379	-4.238	0	0
Valutakursregulering	-1.732	-2.364	-395	6
Tilgang i året	1.591	10.798	992	6.222
Afgang i året	-97	-4.201	-1.315	-3.052
Kostpris pr. 31.12.17	286.151	288.733	26.004	11.323
Af- og nedskrivninger pr. 01.01.17	131.077	172.710	20.430	4.029
Overførsel	-2.379	-4.238	0	0
Valutakursregulering	-416	-1.487	-341	6
Årets afskrivninger	9.429	21.833	1.430	0
Tilbageførsel af af- og nedskrivninger	0	-4.201	-1.309	89
Af- og nedskrivninger pr. 31.12.17	137.711	184.617	20.210	4.124
Regnskabsmæssig værdi pr. 31.12.17	148.440	104.116	5.794	7.199

## 12. Finansielle anlægsaktiver

Tkr.	Andre værdi- papirer og kapitalandele	Andre tilgode- havender
<b>Koncern:</b>		
Kostpris pr. 01.01.17	1.852	52
Valutakursregulering	-6	0
Kostpris pr. 31.12.17	1.846	52
Regnskabsmæssig værdi pr. 31.12.17	1.846	52

Tkr.	Kapitalandele i tilknyttede virksomheder
------	--

**Moderelskab:**

Kostpris pr. 01.01.17	384.718
Tilgang i året	7.456
Kostpris pr. 31.12.17	392.174
Op- og nedskrivninger pr. 01.01.17	-89.943
Valutakursregulering	-1.483
Andel af årets resultat	15.057
Andel af egenkapitalbevægelse	0
Afskrivning goodwill	-10.346
Op- og nedskrivninger pr. 31.12.17	-86.715
Regnskabsmæssig værdi pr. 31.12.17	305.459

Navn	Hjemsted	Ejerandel	Resultat før skat	Egenkapital
Tilknyttede virksomheder:				
DAVA Foods Denmark A/S	Hadsund, Danmark	100%	21.124	77.660
DAVA Foods Sweden AB	Skara, Sverige	100%	9.600	44.907
DAVA Foods Norway AS	Larvik, Norge	70%	-3.891	4.855
DAVA Foods Finland Oy *)	Turku, Finland	50%	-12.504	72.045
DAVA Foods Estonia OÜ	Tallinn, Estland	85%	-1.711	5.211
DAVA Foods Packaging A/S	Hadsund, Danmark	60%	-83	-5

\*) Koncernen har bestemmende indflydelse via aktionæroverenskomst.

**13. Tilgodehavender fra salg og tjenesteydelser**

Af den tilgodehavende saldo ultimo året forfalder 1,4 mio. efter 1 år.

Tkr.	Koncern		Morderselskab	
	31.12.17	31.12.16	31.12.17	31.12.16
<b>14. Udskudt skatteaktiv</b>				
Udskudt skatteaktiv pr. 01.01.17	11.163	10.072	0	0
Tilgang ved virksomhedskøb	0	-201	0	0
Valutakursregulering	-197	-337	0	0
Årets regulering	1.109	1.629	0	0
Udskudt skatteaktiv pr. 31.12.17	12.075	11.163	0	0

Udskudt skatteaktiv omfatter primært skat tab i koncernforbundne selskaber i Sverige, Norge og Finland. Værdireguleringen er baseret på budgetter og forecasts for de næste 5 år.

**15. Periodeafgrænsningsposter**

Periodeafgrænsningsposter, indret under aktiver omfatter afholdte omkostninger vedrørende efterfølgende regnskabsår.

**16. Aktiekapital**

Bevægelser på aktiekapitalen i regnskabsåret og de 4 foregående regnskabsår:

	2017
Saldo pr. 05.07.13	500
Kontant kapitalforhøjelse pr. 16.12.13, nom tkr. 9.500 til kurs 526,32	9.500
Kontant kapitalforhøjelse pr. 27.10.14, nom. tkr. 10.000 til kurs 1.000	10.000
Saldo pr. 31.12.17	20.000

Aktiekapitalen består af aktier á nominel kr. 1 eller multipla heraf. Ingen aktier er tillagt særlige rettigheder.



Tkr.	Koncern		Moderselskab	
	31.12.17	31.12.16	31.12.17	31.12.16
<b>17. Udskudt skat</b>				
Udskudt skat pr. 01.01.17	9.139	8.893	0	0
Tilgang ved virksomhedskøb	0	106	0	0
Valutakursreguleringer	-3	5	0	0
Årets regulering	-492	135	0	0
Udskudt skat pr. 31.12.17	8.644	9.139	0	0

Noter

Tkr.	Koncern		Moderselskab	
	31.12.17	31.12.16	31.12.17	31.12.16
<b>18. Langfristede gældsforpligtelser</b>				
<b>Realkreditgæld</b>				
Gæld pr. 31. december	31.956	33.786	0	0
Afdrag indenfor 1 år	-1.777	-1.781	0	0
I alt	30.179	32.005	0	0
Restgæld det forfalder efter 5 år udgør	23.687	25.752	0	0
<b>Kreditinstitutter</b>				
Gæld pr. 31. december	9.723	12.319	0	0
Afdrag indenfor 1 år	-3.239	-5.033	0	0
I alt	6.484	7.286	0	0
Restgæld det forfalder efter 5 år udgør	0	0	0	0

**19. Periodeafgrænsningsposter**

Periodeafgrænsningsposter, indret under passiver omfatter betalinger, der senest er indgået på balancedagen, men som vedrører indtægter i de efterfølgende regnskabsår.

**20. Sikkerhedsstillelser og eventualforpligtelser****Koncern:**

Til sikkerhed for gæld til realkreditinstitutter tkr. 31.956 er der givet pant i grunde og bygninger, hvis regnskabsmæssige værdi pr. 31.12.17 udgør tkr. 47.279.

Til sikkerhed for gæld til kreditinstitutter tkr. 9.723 er der givet pant i grunde og bygninger, produktionsanlæg og maskiner mv., hvis regnskabsmæssige værdi pr. 31.12.17 udgør tkr. 77.487.

Der er indgået kontraktlige forpligtelser om køb og salg af rå- og færdigvarer.

**Moderelskab:**

Selskabet indgår i en dansk sambeskatning med Danish Agro a.m.b.a. som administrationsselskab og hæfter derfor fra og med regnskabsåret 2013 subsidiært for skattekrav og eventuelle forpligtelser til at indeholde kildeskat på renter, royalties og udbytter for de sambeskattede selskaber. Hæftelsen udgør dog højst et beløb svarende til den andel af kapitalen i selskabet, der ejes direkte eller indirekte af det ultimative moderelskab.

	Noter			
	Koncern		Moderelskab	
Tkr.	31.12.17	31.12.16	31.12.17	31.12.16

**21. Leje- og leasingforpligtelser**

Ikke finansielle leje og leasingydelser:

Inden for 1 år	5.011	5.388	0	0
Mellem 2 - 5 år	5.728	5.859	0	0
Efter 5 år	180	386	0	0
I alt	10.919	11.633	0	0

**22. Revisionshonorar**

Honorar for revision	684	616	25	50
Honorar for andre erklæringsopgaver med sikkerhed	11	28	0	0
Honorar for andre ydelser	0	37	0	0
I alt	695	681	25	50

**23. Nærtstående parter**

Bestemmende indflydelse:

Danish Agro a.m.b.a., Køgevej 55, Karise

Hovedaktionær

Der er løbende samhandel i koncernen. Samhandlen foregår på markedsmæssige vilkår. Nærtstående parter med betydelig indflydelse omfatter tilknyttede virksomheder samt selskabets bestyrelse og direktion.

**Ejerforhold:**

Følgende aktionærer er optaget i selskabets aktionærfortegnelse med en ejerandel på mere end 5% af aktiekapitalen:

Danish Agro a.m.b.a., Køgevej 55, Karise

Vestjyllands Andel a.m.b.a., Vesterkær 16, Ringkøbing

**Koncernforhold:**

DAVA Foods Holding A/S indgår i koncernregnskabet for Danish Agro a.m.b.a.

Tkr.	Koncern	
	2017	2016
<b>24. Reguleringer</b>		
Afskrivninger	44.604	39.364
Fortjeneste og tab på afhændede anlægsaktiver	2.372	-771
Resultat af kapitalandele	0	0
Skat af årets resultat	2.258	2.235
Minoritetsinteressernes andel af resultat	-6.174	-6.960
I alt	43.060	33.868

# PENNEO

Underskrifterne i dette dokument er juridisk bindende. Dokumentet er underskrevet via Penneo™ sikker digital underskrift. Underskrivernes identiteter er blevet registeret, og informationerne er listet herunder.

“Med min underskrift bekræfter jeg indholdet og alle datoer i dette dokument.”

## Rasmus B. Johnsen

Revisor

Serienummer: CVR:33963556-RID:98669540

IP: 80.199.17.153

2018-05-31 06:05:23Z

NEM ID 

## Ivan Noes Jørgensen

Adm. direktør

Serienummer: PID:9208-2002-2-198506998024

IP: 87.51.6.196

2018-05-31 06:11:46Z

NEM ID 

## Steen Bitsch

Bestyrelsesmedlem

Serienummer: PID:9208-2002-2-378327436566

IP: 80.62.117.163

2018-05-31 06:12:00Z

NEM ID 


## Mogens Juul Jensen

Direktionsmedlem

Serienummer: CVR:35829458-RID:86180657

IP: 87.51.6.245

2018-05-31 06:16:17Z

NEM ID 

## Mogens Juul Jensen

Dirigent

Serienummer: CVR:35829458-RID:86180657

IP: 87.51.6.245

2018-05-31 06:16:17Z

NEM ID 

## Henning Haahr

Bestyrelsesformand

Serienummer: PID:9208-2002-2-422751332963

IP: 195.184.117.26

2018-05-31 06:55:05Z

NEM ID 

## Brian Hauge Søb

Direktionsmedlem

Serienummer: CVR:35395733-RID:67263800

IP: 195.184.117.26

2018-05-31 07:11:42Z

NEM ID 

## Thomas Skovsgaard

Revisor

Serienummer: CVR:33963556-RID:32833183

IP: 83.151.131.196

2018-05-31 08:03:06Z

NEM ID 

Penneo dokumentnøgle: XXQSO-YK5AS-U817B-W3FBL-OCEPE-GL463

Dette dokument er underskrevet digitalt via **Penneo.com**. Signeringsbeviserne i dokumentet er sikret og valideret ved anvendelse af den matematiske hashværdi af det originale dokument. Dokumentet er låst for ændringer og tidsstempelt med et certifikat fra en betroet tredjepart. Alle kryptografiske signeringsbeviser er indlejret i denne PDF, i tilfælde af de skal anvendes til validering i fremtiden.

### Sådan kan du sikre, at dokumentet er originalt

Dette dokument er beskyttet med et Adobe CDS certifikat. Når du åbner dokumentet

i Adobe Reader, kan du se, at dokumentet er certificeret af **Penneo e-signature service** <[penneo@penneo.com](mailto:penneo@penneo.com)>. Dette er din garanti for, at indholdet af dokumentet er uændret.

Du har mulighed for at efterprøve de kryptografiske signeringsbeviser indlejret i dokumentet ved at anvende Penneos validator på følgende websted: <https://penneo.com/validate>

# Penneo

Underskrifterne i dette dokument er juridisk bindende. Dokumentet er underskrevet via Penneo™ sikker digital underskrift. Underskrivernes identiteter er blevet registreret, og informationerne er listet herunder.

“Med min underskrift bekræfter jeg indholdet og alle datoer i dette dokument.”

## Jørgen Hesselbjerg Mikkelsen

Bestyrelsesmedlem

Serienummer: PID:9208-2002-2-882573719972

IP: 83.89.61.76

2018-06-01 08:01:58Z

NEM ID 

## Leif Mølgaard Haubjerg

Bestyrelsesmedlem

Serienummer: PID:9208-2002-2-813419551633

IP: 77.212.201.241

2018-06-03 15:20:54Z

NEM ID 

## Heino Mølholm Hansen

Bestyrelsesmedlem

Serienummer: PID:9208-2002-2-598065641539

IP: 212.112.152.203

2018-06-04 06:51:52Z

NEM ID 

Penneo dokumentnøgle: XXQSO-YK5AS-U8I7B-W3FBL-OCEPE-GL463

Dette dokument er underskrevet digitalt via **Penneo.com**. Signeringsbeviserne i dokumentet er sikret og valideret ved anvendelse af den matematiske hashværdi af det originale dokument. Dokumentet er låst for ændringer og tidsstemplet med et certifikat fra en betroet tredjepart. Alle kryptografiske signeringsbeviser er indlejret i denne PDF, i tilfælde af de skal anvendes til validering i fremtiden.

### Sådan kan du sikre, at dokumentet er originalt

Dette dokument er beskyttet med et Adobe CDS certifikat. Når du åbner dokumentet

i Adobe Reader, kan du se, at dokumentet er certificeret af **Penneo e-signature service** <penneo@penneo.com>. Dette er din garanti for, at indholdet af dokumentet er uændret.

Du har mulighed for at efterprøve de kryptografiske signeringsbeviser indlejret i dokumentet ved at anvende Penneos validator på følgende websted: <https://penneo.com/validate>