

# DAVA Foods Holding A/S


CVR-nr. 35 39 57 33

## Årsrapport for perioden 01.01.2016 – 31.12.2016

---

Nærværende årsrapport er godkendt på den ordinære generalforsamling, den 31 / 5 2017

Dirigent:



---

DAVA Foods Holding A/S  
Kornmarken 1  
DK-8464 Galten

Tlf. +45 8887 5000  
Fax +45 8887 5099

---

Selskabsoplysninger m.v.	3
Koncernoversigt	4
Ledelsespåtegning	5
Den uafhængige revisors revisionspåtegning	6 - 8
Koncernens hoved- og nøgletal	9 - 10
Ledelsesberetning	11 - 15
Resultatopgørelse	16
Balance	17 - 18
Egenkapitalopgørelse	19
Pengestrømsopgørelse	20
Anvendt regnskabspraksis	21 - 25
Noter	26 - 35

---

---

**Selskabet**

---

DAVA Foods Holding A/S  
Kornmarken 1  
8464 Galten  
Hjemsted: Skanderborg  
CVR-nr.: 35 39 57 33

---

**Bestyrelse**

---

Christian Pagaard Junker, formand  
Carsten Kildegaard Lauridsen, næstformand  
Henning Haahr  
Leif Mølgaard Haubjerg  
Jørgen Hesselbjerg Mikkelsen  
Heino Mølholm Hansen

---

**Direktion**

---

Ivan Noes Jørgensen, adm. direktør  
Henning Haahr, direktør  
Mogens Juul Jensen, direktør

---

**Revision**

---

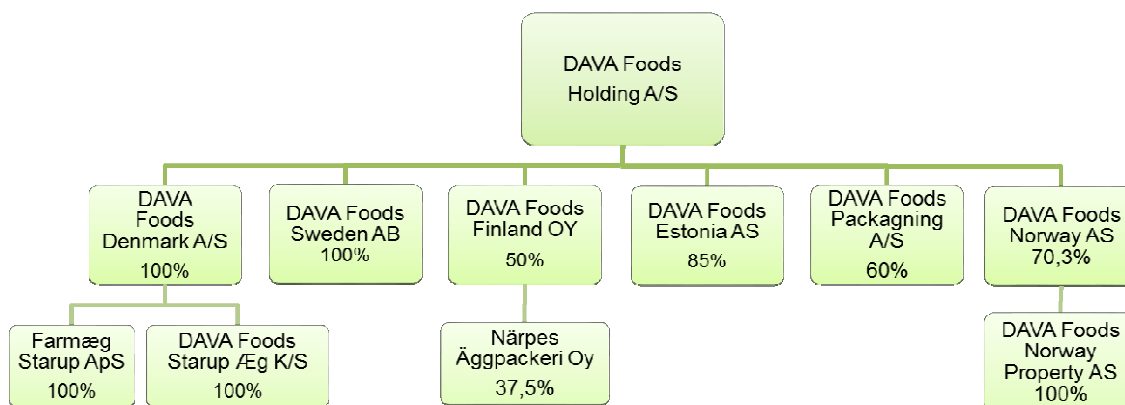
Deloitte  
Statsautoriseret Revisionspartnerselskab

---

**Pengeinstitut**

---

Nordea



Bestyrelsen og direktionen har dags dato behandlet og godkendt årsrapporten for regnskabsåret 1. januar 2016 – 31. december 2016 for DAVA Foods Holding A/S.

Årsrapporten aflægges i overensstemmelse med årsregnskabsloven.

Det er vor opfattelse, at koncernregnskabet og årsregnskabet giver et retvisende billede af koncernens og selskabets aktiver, passiver og finansielle stilling pr. 31. december 2016 og resultatet af koncernens og selskabets aktiviteter samt af koncernens pengestrømme for regnskabsåret 1. januar 2016 - 31. december 2016.

Ledelsesberetningen indeholder efter vor opfattelse en retvisende redegørelse for de forhold, beretningen omhandler.

Årsrapporten indstilles til generalforsamlingens godkendelse.

Galten, den 31. maj 2017

**Direktionen**



Ivan Noes Jørgensen  
Adm. direktør




Henning Haahr  
Direktør



Mogens Juul Jensen  
Direktør


**Bestyrelsen**



Christian Pagaard Junker  
Formand



Carsten Kildegaard Lauridsen  
Næstformand



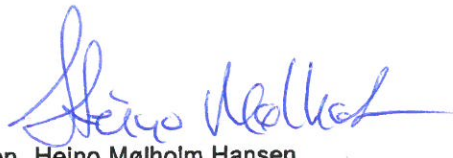
Henning Haahr



Leif Mølgaard Højbjerg



Jørgen Hesselbjerg Mikkelsen



Heino Mølholm Hansen

## Til kapitalejerne i DAVA Foods Holding A/S

### Konklusion

Vi har revideret koncernregnskabet og årsregnskabet for DAVA Foods Holding A/S for regnskabsåret 01.01.2016 – 31.12.2016, der omfatter resultatopgørelse, balance, egenkapitalopgørelse og noter, herunder anvendt regnskabspraksis, for såvel koncernen som selskabet samt pengestrømsopgørelse for koncernen. Koncernregnskabet og årsregnskabet udarbejdes efter årsregnskabsloven.

Det er vores opfattelse, at koncernregnskabet og årsregnskabet giver et retvisende billede af koncernens og selskabets aktiver, passiver og finansielle stilling pr. 31.12.2016 samt af resultatet af koncernens og selskabets aktiviteter samt koncernens pengestrømme for regnskabsåret 01.01.2016 – 31.12.2016 i overensstemmelse med årsregnskabsloven.

### Grundlag for konklusion

Vi har udført vores revision i overensstemmelse med internationale standarder om revision og de yderligere krav, der er gældende i Danmark. Vores ansvar ifølge disse standarder og krav er nærmere beskrevet i revisionspåtegningens afsnit "Revisors ansvar for revisionen af koncernregnskabet og årsregnskabet". Vi er uafhængige af koncernen i overensstemmelse med internationale etiske regler for revisorer (IESBA's Etiske regler) og de yderligere krav, der er gældende i Danmark, ligesom vi har opfyldt vores øvrige etiske forpligtelser i henhold til disse regler og krav. Det er vores opfattelse, at det opnåede revisionsbevis er tilstrækkeligt og egnet som grundlag for konklusion.

### Ledelsens ansvar for koncernregnskabet og årsregnskabet

Ledelsen har ansvaret for udarbejdelsen af et koncernregnskab og et årsregnskab, der giver et retvisende billede i overensstemmelse med årsregnskabsloven. Ledelsen har endvidere ansvaret for den interne kontrol, som ledelsen anser nødvendig for at udarbejde et koncernregnskab og et årsregnskab uden væsentlig fejlinformation, uanset om denne skyldes besvigelser eller fejl.

Ved udarbejdelsen af koncernregnskabet og årsregnskabet er ledelsen ansvarlig for at vurdere koncernens og selskabets evne til at fortsætte driften, at oplyse om forhold vedrørende fortsat drift, hvor dette er relevant, samt at udarbejde koncernregnskabet og årsregnskabet på grundlag af regnskabsprincippet om fortsat drift, medmindre ledelsen enten har til hensigt at likvidere selskabet, indstille driften eller ikke har andet realistisk alternativ end at gøre dette.

### Revisors ansvar for revisionen af koncernregnskabet og årsregnskabet

Vores mål er at opnå høj grad af sikkerhed for, om koncernregnskabet og årsregnskabet som helhed er uden væsentlig fejlinformation, uanset om denne skyldes besvigelser eller fejl, og at afgive en revisionspåtegning med en konklusion. Høj grad af sikkerhed er et højt niveau af sikkerhed, men er ikke en garanti for, at en revision, der udføres i overensstemmelse med internationale standarder om revision og de yderligere krav, der er gældende i Danmark, altid vil afdække væsentlig fejlinformation, når sådan findes. Fejlinformation kan opstå som følge af besvigelser eller fejl og kan betragtes som væsentlige, hvis det med rimelighed kan forventes, at de enkeltvis eller samlet har indflydelse på de økonomiske beslutninger, som regnskabsbrugerne træffer på grundlag af koncernregnskabet og årsregnskabet.

# Den uafhængige revisors revisionspåtegning

Som led i en revision, der udføres i overensstemmelse med internationale standarder om revision og de yderligere krav, der er gældende i Danmark, foretager vi faglige vurderinger og opretholder professionel skepsis under revisionen. Herudover:

- Identificerer og vurderer vi risikoen for væsentlig fejlinformation i koncernregnskabet og årsregnskabet, uanset om denne skyldes besvigelser eller fejl, udformer og udfører revisionshandlinger som reaktion på disse risici samt opnår revisionsbevis, der er tilstrækkeligt og egnet til at danne grundlag for vores konklusion. Risikoen for ikke at opdage væsentlig fejlinformation forårsaget af besvigelser er højere end ved væsentlig fejlinformation forårsaget af fejl, idet besvigelser kan omfatte sammensværgelser, dokumentfalsk, bevidste udeladelser, vildledning eller tilsidesættelse af intern kontrol.
- Opnår vi forståelse af den interne kontrol med relevans for revisionen for at kunne udforme revisionshandlinger, der er passende efter omstændighederne, men ikke for at kunne udtrykke en konklusion om effektiviteten af koncernens og selskabets interne kontrol.
- Tager vi stilling til, om den regnskabspraksis, som er anvendt af ledelsen, er passende samt, om de regnskabsmæssige skøn og tilknyttede oplysninger, som ledelsen har udarbejdet, er rimelige.
- Konkluderer vi, om ledelsens udarbejdelse af koncernregnskabet og årsregnskabet på grundlag af regnskabsprincippet om fortsat drift er passende, samt om der på grundlag af det opnåede revisionsbevis er væsentlig usikkerhed forbundet med begivenheder eller forhold, der kan skabe betydelig tvivl om koncernens og selskabets evne til at fortsætte driften. Hvis vi konkluderer, at der er en væsentlig usikkerhed, skal vi i vores revisionspåtegning gøre opmærksom på oplysninger herom i koncernregnskabet og årsregnskabet eller, hvis sådanne oplysninger ikke er tilstrækkelige, modificere vores konklusion. Vores konklusioner er baseret på det revisionsbevis, der er opnået frem til datoen for vores revisionspåtegning. Fremtidige begivenheder eller forhold kan dog medføre, at koncernen og selskabet ikke længere kan fortsætte driften.
- Tager vi stilling til den samlede præsentation, struktur og indhold af koncernregnskabet og årsregnskabet, herunder noteoplysningerne, samt om koncernregnskabet og årsregnskabet afspejler de underliggende transaktioner og begivenheder på en sådan måde, at der gives et retvisende billede heraf.
- Opnår vi tilstrækkeligt og egnet revisionsbevis for de finansielle oplysninger for virksomhederne eller forretningsaktiviteterne i koncernen til brug for at udtrykke en konklusion om koncernregnskabet. Vi er ansvarlige for at lede, føre tilsyn med og udføre koncernrevisionen. Vi er eneansvarlige for vores revisionskonklusion.

Vi kommunikerer med den øverste ledelse om bl.a. det planlagte omfang og den tidsmæssige placering af revisionen samt betydelige revisionsmæssige observationer, herunder eventuelle betydelige mangler i intern kontrol, som vi identificerer under revisionen.

## Udtalelse om ledelsesberetningen

Ledelsen er ansvarlig for ledelsesberetningen.

Vores konklusion om koncernregnskabet og årsregnskabet omfatter ikke ledelsesberetningen, og vi udtrykker ingen form for konklusion med sikkerhed om ledelsesberetningen.

I tilknytning til vores revision af koncernregnskabet og årsregnskabet er det vores ansvar at læse ledelsesberetningen og i den forbindelse overveje, om ledelsesberetningen er væsentligt inkonsistent med koncernregnskabet eller årsregnskabet eller vores viden opnået ved revisionen eller på anden måde synes at indeholde væsentlig fejlinformation.

Vores ansvar er derudover at overveje, om ledelsesberetningen indeholder krævede oplysninger i henhold til årsregnskabsloven.

## Den uafhængige revisors revisionspåtegning

---

Baseret på det udførte arbejde er det vores opfattelse, at ledelsesberetningen er i overensstemmelse med koncernregnskabet og årsregnskabet og er udarbejdet i overensstemmelse med årsregnskabslovens krav.


Vi har ikke fundet væsentlig fejlinformation i ledelsesberetningen.

København, den 31. maj 2017


**Deloitte**

Statsautoriseret Revisionspartnerselskab

CVR-nr. 33 96 35 56



Anders Oldau Gjelstrup  
Statsautoriseret revisor



Rasmus Brodd Johnsen  
Statsautoriseret revisor



**Hovedtal**

Beløb i tkr.	2016	2015	5/7-2013 31/12-2014
--------------	------	------	------------------------

**Resultat**

Nettoomsætning	1.249.490	1.236.988	993.200
Resultat af primær drift	-5.035	17.723	13.407
Resultat af finansielle poster	-8.247	-6.995	-3.749
Årets resultat	-8.557	7.807	6.837

**Balance**

Balancesum	644.241	636.695	587.414
Investeringer i materielle anlægsaktiver	39.861	28.117	18.630
Egenkapital	191.902	206.662	196.770

**Likviditet**

Nettopengestrømme fra:

Driftsaktivitet	11.811	20.503	-2.684
Investeringsaktivitet	-40.759	-32.735	-291.247
Finansieringsaktivitet	-43.836	918	302.794
Årets likviditetsforskydning	-72.784	-11.314	8.863

Nøgletal	5/7-2013		
	2016	2015	31/12-2014

**Rentabilitet**

Egenkapitalens forrentning	-4,1%	4,0%	4,5%
Afkast af investeret kapital	1,9%	9,4%	9,4%
Overskudsgrad	-0,4%	1,4%	1,3%

**Soliditet**

Soliditetsgrad	29,8%	32,5%	33,5%
----------------	-------	-------	-------

**Øvrige**

Gennemsnitligt antal ansatte	291	299	283
------------------------------	-----	-----	-----

**Beregning af nøgletal**

Nøgletallene er beregnet efter Finansanalytikerforeningens anbefalinger:

Egenkapitalens forrentning	$\frac{\text{Ordinært resultat efter skat} \times 100}{\text{Egenkapital ved årets begyndelse}}$
Afkast af investeret kapital	$\frac{\text{EBITA} \times 100}{\text{Investeret kapital ekskl. goodwill}}$
Overskudsgrad	$\frac{\text{Resultat af primær drift} \times 100}{\text{Nettoomsætning}}$
Soliditetsgrad	$\frac{\text{Egenkapital inkl. minoritetsinteresser} \times 100}{\text{Samlede aktiver}}$

## Hovedaktiviteter

DAVA Foods koncernen er markedsleder inden for friske skalæg. Koncernen består af datterselskaber i Danmark, Sverige, Norge, Finland og Estland samt to salgsselskaber i henholdsvis Tyskland og Holland.

De vigtigste forretningsområder er opdræt, ægproduktion, pakning af skalæg, produktion af kogte og pasteuriserede ægprodukter samt handel med ægbaserede produkter. Ud over hjemmemarkederne er Tyskland, Baltikum, Mellemøsten, England og Færøerne de vigtigste eksportmarkeder. Koncernen håndterer mere end 1,6 mia. æg årligt.

## Udviklingen i selskabets økonomiske aktiviteter og forhold



### DAVA Foods Holding A/S

Omsætning 2016	tkr.	1.249.490
Resultat før skat 2016	tkr.	-13.277
Egenkapital 31.12.16	tkr.	191.902
Antal medarbejdere		291



Koncernen har i 2016 realiseret en omsætning på kr. 1.249 mio. og et resultat før skat på kr. -13,3 mio. Koncernen erhvervede to Turn-around virksomheder i henholdsvis 2014 og 2015, DAVA Foods Finland og Estland. De to virksomheder resulterede i et samlet tab i 2016 på 26,7 mio., og er dermed den primære årsag til det utilfredsstillende resultat.

Koncernens egenkapital pr. 31.12.16 udgør kr. 191,9 mio., svarende til en soliditet på 29,8%.

## Markedet

Markedet efterspørger i stigende grad æg fra alternative produktioner som skrabæg, frilandsæg og økologiske æg. DAVA Foods koncernen og de ægleverandører, som selskabet har langtidskontrakter med, er rustede til denne udvikling, men det giver udfordringer i primærledet at tilpasse produktionerne, når markedet er så volatilt, som tilfældet er. I Danmark forventes store dele af burægproduktionen at være udfaset ultimo 2018. De fleste producenter vil til den tid have omstillet til andre produktionssystemer.

Verdensmarkederne har i 2016 været præget af overskudsproduktion, der har påvirket priserne i nedadgående retning. Dette sammenholdt med indkøbernes flugt fra buræg har belastet koncernens indtjening.

Der er en meget positiv udvikling i salget af økologiske skalæg og ægprodukter. I 2020 forventes 50% af koncernens omsætning at komme fra frilands- eller økologiske produktion.

## Norge

For at få markedsadgang til det attraktive norske marked overtog DAVA Foods i februar 2016 en mindre produktvirksomhed – Eggprodukter AS. Sammen med koncernens stores knowhow og generelle synergier forventes selskabet at kunne skabe en pæn organisk vækst de kommende år.



### DAVA Foods Denmark A/S

Omsætning 2016	tkr.	519.123
Resultat før skat 2016	tkr.	23.095
Egenkapital 31.12.16	tkr.	61.413
Antal medarbejdere		93



DAVA Foods Denmark A/S er beliggende i Hadsund og er beskæftiget med produktion, pakning og distribution af friske æg og pasteuriserede ægprodukter til det danske marked.

DAVA Foods Denmark A/S ejer endvidere hønseriet DAVA Foods Starup K/S samt komplementarselskabet Farmæg Starup ApS.

DAVA Foods Denmark A/S har i 2016 realiseret en omsætning på kr. 519,1 mio. imod kr. 514,4 mio. sidste år. Resultat før skat udgør kr. 23,1 mio. imod kr. 39,0 mio. sidste år, hvilket anses for tilfredsstillende.

Egenkapitalen udgør pr. 31.12.16 kr. 61,4 mio. svarende til en soliditet på 34,3%.



### DAVA Foods Sweden AB

Omsætning 2016	tkr.	397.901
Resultat før skat 2016	tkr.	3.317
Egenkapital 31.12.16	tkr.	38.695
Antal medarbejdere		70



DAVA Foods Sweden AB er beliggende i Skara i Sverige og er beskæftiget med produktion, pakning og distribution af friske æg og pasteuriserede ægprodukter til det svenske marked.

DAVA Foods Sweden AB har i 2016 realiseret en omsætning på kr. 397,9 mio. imod kr. 394,1 mio. sidste år. Resultat før skat udgør kr. 3,3 mio. imod kr. 1,8 mio. sidste år, hvilket anses for tilfredsstillende.

Egenkapitalen udgør pr. 31.12.16 kr. 38,7 mio. svarende til en soliditet på 36,7%.



### DAVA Foods Norway AS

Omsætning 2016	tkr.	25.424
Resultat før skat 2016	tkr.	138
Egenkapital 31.12.16	tkr.	8.300
Antal medarbejdere		10



DAVA Foods Norway AS er beliggende i Larvik i Norge og er beskæftiget med produktion, pakning og distribution af kogte og pasteuriserede ægprodukter til det norske marked.

DAVA Foods Norway AS har i 2016 realiseret en omsætning på kr. 25,4 mio. og et resultat før skat på kr. 0,1 mio., hvilket anses for tilfredsstillende.

Egenkapitalen udgør pr. 31.12.16 kr. 8,3 mio. svarende til en soliditet på 42,3%.



### DAVA Foods Finland Oy

Omsætning 2016	tkr.	301.531
Resultat før skat 2016	tkr.	-11.861
Egenkapital 31.12.16	tkr.	67.066
Antal medarbejdere		67



DAVA Foods Finland Oy er beliggende i Turku i Finland og er beskæftiget med produktion, pakning og distribution af friske æg og pasteuriserede ægprodukter til det finske marked.

DAVA Foods Finland Oy har i 2016 realiseret en omsætning på kr. 301,5 mio. imod kr. 307,9 mio. sidste år. Resultat før skat udgør kr. -11,9 mio. imod kr. -6,2 mio. sidste år, hvilket anses for utilfredsstillende.

Virksomheden er i gang med en større Turn-around proces med fokus på at styrke dækningsbidraget ved bedre udnyttelse af råvaren og synergier fra koncernen. Der er i Finland et usundt konkurrencemiljø, hvilket forventes at fortsætte i 2017. Selskabet har primo 2017 ansat ny direktør.

Egenkapitalen udgør pr. 31.12.16 kr. 67,1 mio. svarende til en soliditet på 48,3%.



### DAVA Foods Estonia AS

Omsætning 2016	tkr.	59.876
Resultat før skat 2016	tkr.	-14.868
Egenkapital 31.12.16	tkr.	6.914
Antal medarbejdere		45



DAVA Foods Estonia AS er beliggende i Tallinn i Estland og er beskæftiget med opdræt og hønseri samt produktion, pakning og distribution af friske æg og kogte ægprodukter til det baltiske marked.

DAVA Foods Estonia AS har i 2016 realiseret en omsætning på kr. 59,9 mio. imod kr. 51,8 mio. sidste år. Resultat før skat udgør kr. -14,9 mio. imod kr. -8,7 mio. sidste år, hvilket anses for utilfredsstillende.

Virksomheden er i gang med en større Turn-around proces med fokus på salg til lokale detailhandels kæder, omkostningsbesparelser og produktionstilpasning. Primo 2017 blev der ansat ny direktør i selskabet.

Egenkapitalen udgør pr. 31.12.16 kr. 6,9 mio. svarende til en soliditet på 14,0%.



### DAVA Foods Packaging A/S

Omsætning 2016	tkr.	745
Resultat før skat 2016	tkr.	-52
Egenkapital 2016	tkr.	59
Antal medarbejdere		0



DAVA Foods Packaging A/S er beliggende i Hadsund og har et salgskontor i Holland. Selskabet er beskæftiget med udvikling og salg af innovative emballagekoncepter til æggepakkerier, herunder det patenterede emballagekoncept eggypay®.

DAVA Foods Packaging A/S har i 2016 realiseret en omsætning på kr. 0,7 mio. imod kr. 2,6 mio. sidste år. Resultat før skat på kr. -0,1 mio. imod kr. -0,8 mio., hvilket anses for utilfredsstillende.

Egenkapitalen udgør pr. 31.12.16 kr. 0,1 mio. svarende til en soliditet på 46,8%.

**Særlige risici**

Der er ingen særlige risici ud over almindeligt forekommende risici inden for branchen.

**Samfundsansvar og den kønsmæssige sammensætning i ledelsen**

Der henvises til redegørelsen i koncernregnskabet for moderselskabet Danish Agro a.m.b.a., CVR-nr.: 59789317 og [www.danishagro.dk/csr](http://www.danishagro.dk/csr).

**Betydningsfulde hændelser indtruffet efter regnskabsårets afslutning**

Der er ikke indtruffet betydningsfulde hændelser efter regnskabsårets afslutning af væsentlig betydning for årsrapporten.

**Forventninger til 2017**

Med de seneste års opkøb af virksomheder skal DAVA Foods koncernen konsolideres. De finske og estiske selskabers resultat skal i løbet af 2017 forbedres. Dette skal opnås gennem større markedsforståelse og synergier med den øvrige koncern. Der tiltræder primo 2017 en ny ledelse i begge selskaber.

DAVA Foods Sweden AB har et af koncernens mest automatiserede anlæg. I 2017 skal resultatet af de seneste års investeringer måles i effektiviteten og lavere enhedsomkostninger.

Fra Danmark vil der fortsat blive fokuseret på eksport af økologiske produkter samt et helt nyt proteinprodukt Ambient whitePRO. Foruden de nordeuropæiske markeder fokuseres på Mellemøsten, hvor der er stor efterspørgsel på økologi.

Koncernens resultat forventes at udvikle sig positivt med forventet vækst i omsætningen som følge af eksport og øget salg af økologiske produkter. Det forventes, at der i løbet af 2017 opbygges nye distributionskanaler for Ambient whitePRO, og at nye eksportmarkeder penetreres. DAVA Foods vil i årets løb deltage på tre internationale fødevareremesser – Biofach, PLMA og Anuga.

Note	Tkr.	Koncern		Moderselskab	
		2016	2015	2016	2015
1	<b>Nettoomsætning</b>	<b>1.249.490</b>	<b>1.236.988</b>	<b>0</b>	<b>0</b>
2/3	Produktionsomkostninger	-1.121.106	-1.089.657	0	0
	<b>Bruttoresultat</b>	<b>128.384</b>	<b>147.331</b>	<b>0</b>	<b>0</b>
2/3	Distributionsomkostninger	-89.415	-88.245	0	0
2/3	Administrationsomkostninger	-44.775	-40.225	-1.957	-1.456
4	Andre driftsindtægter	3.153	187	0	0
5	Andre driftsomkostninger	-2.382	-1.325	0	0
	<b>Resultat af primær drift</b>	<b>-5.035</b>	<b>17.723</b>	<b>-1.957</b>	<b>-1.456</b>
	Resultat af kapitalandele i tilknyttede virksomheder	0	236	-3.470	12.906
	Resultat af kapitalandele i associerede virksomheder	0	0	0	0
6	Andre finansielle indtægter	496	804	608	281
7	Andre finansielle omkostninger	-8.743	-8.035	-5.169	-5.475
	<b>Resultat før skat</b>	<b>-13.282</b>	<b>10.728</b>	<b>-9.988</b>	<b>6.256</b>
8	Skat af årets resultat	-2.235	-6.809	1.431	1.551
9	<b>Årets resultat</b>	<b>-15.517</b>	<b>3.919</b>	<b>-8.557</b>	<b>7.807</b>



AKTIVER		Koncern		Moderselskab	
		31.12.16	31.12.15	31.12.16	31.12.15
Note	Tkr.				
	Erhvervede rettigheder	1.060	1.478	0	0
	Goodwill	157.846	168.906	0	0
10	<b>Immaterielle anlægsaktiver</b>	<b>158.906</b>	<b>170.384</b>	<b>0</b>	<b>0</b>
	Grunde og bygninger	157.691	132.633	0	0
	Produktionsanlæg og maskiner	116.028	111.434	0	0
	Andre anlæg, driftsmateriel og inventar	6.292	6.980	0	0
	Materielle anlægsaktiver under udførelse	4.118	14.925	0	0
11	<b>Materielle anlægsaktiver</b>	<b>284.129</b>	<b>265.972</b>	<b>0</b>	<b>0</b>
	Kapitalandele i tilknyttede virksomheder	0	0	294.775	333.781
	Andre værdipapirer og kapitalandele	1.852	1.859	0	0
	Andre tilgodehavender	52	52	0	0
12	<b>Finansielle anlægsaktiver</b>	<b>1.904</b>	<b>1.911</b>	<b>294.775</b>	<b>333.781</b>
	<b>Anlægsaktiver</b>	<b>444.939</b>	<b>438.267</b>	<b>294.775</b>	<b>333.781</b>
	Råvarer og hjælpematerialer	37.351	37.532	0	0
	Fremstillede varer og handelsvarer	13.963	14.141	0	0
	<b>Varebeholdninger</b>	<b>51.314</b>	<b>51.673</b>	<b>0</b>	<b>0</b>
	Tilgodehavender fra salg og tjenesteydelser	129.336	126.170	0	0
	Tilgodehavende hos tilknyttede virksomheder	0	0	25.549	17.635
	Andre tilgodehavender	2.195	1.280	0	0
13	Udskudt skatteaktiv	11.163	10.072	0	0
	Selskabsskat	1.431	1.551	1.431	1.551
	Periodeafgrænsningsposter	3.824	5.092	0	271
	<b>Tilgodehavender</b>	<b>147.949</b>	<b>144.165</b>	<b>26.980</b>	<b>19.457</b>
	<b>Likvide beholdninger</b>	<b>39</b>	<b>2.590</b>	<b>0</b>	<b>0</b>
	<b>Omsætningsaktiver</b>	<b>199.302</b>	<b>198.428</b>	<b>26.980</b>	<b>19.457</b>
	<b>Aktiver</b>	<b>644.241</b>	<b>636.695</b>	<b>321.755</b>	<b>353.238</b>

## PASSIVER

Note	Tkr.	Koncern		Moderselskab	
		31.12.16	31.12.15	31.12.16	31.12.15
14	Aktiekapital	20.000	20.000	20.000	20.000
	Overkurs ved emission	130.500	130.500	130.500	130.500
	Overført resultat	4.343	14.429	4.343	14.429
	Minoritetsinteresser	37.059	41.733	0	0
	<b>Egenkapital</b>	<b>191.902</b>	<b>206.662</b>	<b>154.843</b>	<b>164.929</b>
15	Hensættelser til udskudt skat	9.139	8.893	0	0
	<b>Hensatte forpligtelser</b>	<b>9.139</b>	<b>8.893</b>	<b>0</b>	<b>0</b>
	Realkreditinstitutter	32.005	30.093	0	0
	Kreditinstitutter	7.286	23.373	0	0
16	<b>Langfristede gældsforpligtelser</b>	<b>39.291</b>	<b>53.466</b>	<b>0</b>	<b>0</b>
	Kortfristet del af langfristede gældsforpligtelser	6.814	8.893	0	0
	Kreditinstitutter	96.107	28.300	0	0
	Modtagne forudbetalinger fra kunder	97	82	0	0
	Leverandører af varer og tjenesteydelser	80.159	86.193	0	9
	Gæld til tilknyttede virksomheder	166.775	189.023	166.775	188.182
	Selskabsskat	5.167	9.349	0	0
	Anden gæld	41.137	34.641	137	118
	Periodeafgrænsningsposter	7.653	11.193	0	0
	<b>Kortfristede gældsforpligtelser</b>	<b>403.909</b>	<b>367.674</b>	<b>166.912</b>	<b>188.309</b>
	<b>Gældsforpligtelser</b>	<b>443.200</b>	<b>421.140</b>	<b>166.912</b>	<b>188.309</b>
	<b>Passiver</b>	<b>644.241</b>	<b>636.695</b>	<b>321.755</b>	<b>353.238</b>

17 Sikkerhedsstillelser og eventualforpligtelser

18 Leje- og leasingforpligtelser

19 Revisionshonorar

20 Nærtstående parter

## Egenkapitaloppgørelse

	Aktiekapital	Overkurs ved emission	Overført resultat	Minoritets- interesser
<b>Koncern:</b>				
Saldo primo	20.000	130.500	14.429	41.733
Køb af minoritetsandele	0	0	0	2.308
Valutakursreguleringer	0	0	-1.529	-21
Forslag til resultatdisponering	0	0	-8.557	-6.961
Saldo ultimo	20.000	130.500	4.343	37.059

<b>Moderselskab:</b>				
Saldo primo	20.000	130.500	14.429	0
Valutakursreguleringer	0	0	-1.529	0
Forslag til resultatdisponering	0	0	-8.557	0
Saldo ultimo	20.000	130.500	4.343	0

## Pengestrømsopgørelse

Note	Koncern	
	2016	2015
21		
Årets resultat	-8.557	7.807
Reguleringer	33.868	42.687
Ændring i varebeholdninger	1.553	-9.717
Ændring i tilgodehavender	841	-5.055
Ændring i leverandørgæld og anden gæld	-7.306	-7.423
Betalt selskabsskat	-8.588	-7.796
<b>Pengestrømme fra driftsaktivitet</b>	<b>11.811</b>	<b>20.503</b>
Køb af immaterielle anlægsaktiver	-898	3.775
Køb af materielle anlægsaktiver	-39.861	-28.117
Køb af finansielle anlægsaktiver	0	-8.393
<b>Pengestrømme fra investeringsaktivitet</b>	<b>-40.759</b>	<b>-32.735</b>
Afdrag på langfristede gældsforpligtelser	-21.588	18.730
Tilbagebetaling af gæld til tilknyttede virksomheder	-22.248	-17.812
<b>Pengestrømme fra finansieringsaktivitet</b>	<b>-43.836</b>	<b>918</b>
<b>Ændring i likvider</b>	<b>-72.784</b>	<b>-11.314</b>
Likvide beholdninger i alt, primo	-25.710	-13.166
Likvide beholdninger ved virksomhedskøb	2.426	-1.230
Ændring i likvider	-72.784	-11.314
<b>Likvide beholdninger, ultimo</b>	<b>-96.068</b>	<b>-25.710</b>
Der specificeres således:		
Likvide beholdninger	39	2.590
Kortfristet gæld til banker	-96.107	-28.300
<b>Likvide beholdninger, ultimo</b>	<b>-96.068</b>	<b>-25.710</b>

**GENERELT**

Årsrapporten er aflagt i overensstemmelse med årsregnskabsloven for store koncerner og virksomheder i regnskabsklasse C.

Den anvendte regnskabspraksis er uændret i forhold til foregående år.

**Generelt om indregning og måling**

I resultatopgørelsen indregnes indtægter i takt med, at de indtjenes, herunder indregnes værdireguleringer af finansielle aktiver og forpligtelser. I resultatopgørelsen indregnes ligeledes alle omkostninger, herunder afskrivninger og nedskrivninger.

I balancen indregnes aktiver, når det er sandsynligt, at fremtidige økonomiske fordele vil tilflyde selskabet, og aktivets værdi kan måles pålideligt. Forpligtelser indregnes i balancen, når de er sandsynlige og kan måles pålideligt. Ved første indregning måles aktiver og forpligtelser til kostpris. Efterfølgende måles aktiver og forpligtelser som beskrevet nedenfor for hver enkelt regnskabspost.

Ved indregning og måling tages hensyn til forudsigelige tab og risici, der fremkommer inden årsrapporten aflægges, og som be- eller afkræfter forhold, der eksisterede på balancedagen.

**KONCERNREGNSKAB**

Koncernregnskabet omfatter moderselskabet og de virksomheder, hvori moderselskabet direkte eller indirekte besidder mere end 50% af stemmerettighederne, eller gennem aftaler har en bestemmende indflydelse. Virksomheder, hvori koncernen besidder mellem 20% og 50% af stemmerettighederne og udøver betydelig, men ikke bestemmende indflydelse, betragtes som associerede virksomheder.

Regnskabstal for dattervirksomheder, som indgår i koncernregnskabet, er opgjort i overensstemmelse med koncernens regnskabspraksis.

Koncernregnskabet er udarbejdet som et sammendrag af de reviderede regnskaber for moderselskabet og tilknyttede virksomheder, og der er foretaget eliminering af koncerninterne indtægter og omkostninger, aktiebesiddelser, mellemværender og udbytter samt ikke realiseret koncernintern tjeneste og tab på varebeholdninger og anlægsaktiver.

Ved erhvervelse af virksomheder indregnes aktiver og forpligtelser til dagsværdi på erhvervelses-tidspunktet, og forventede omkostninger til omstrukturering i den erhvervede virksomhed indregnes som hensatte forpligtelser. Skatteeffekten af de foretagne omvurderinger indregnes. Kostprisen for kapitalandelene i de erhvervede virksomheder udlignes med den forholdsmæssige andel af virksomhedens nettoaktiver på det tidspunkt, hvor koncernforholdet blev etableret.

Den på erhvervelses-tidspunktet opgjorte koncerngoodwill (positivt forskelsbeløb), indregnes som aktiv. Koncernbadwill (negativt forskelsbeløb) indregnes som gældsforpligtelse på erhvervelses-tidspunktet og reduceres i takt med realisering af de forhold, der ligger til grund for forskelsbeløbet.

I koncernregnskabet indregnes de tilknyttede virksomheders regnskabsposter 100% fra overtagelsesdagen. Ved opgørelse af koncernresultatet og koncernegenkapitalen anføres den

forholdsmæssige andel af tilknyttede virksomheders resultat og egenkapital, der kan henføres til minoritetsinteresser, særskilt.

## **VALUTA OG SIKRINGSDISPOSITIONER**

Årsrapporten er aflagt i danske kroner.

Transaktioner i fremmed valuta omregnes i årets løb til danske kroner efter transaktionsdagens kurs, idet kurssikrede transaktioner dog indregnes til den sikrede kurs. Tilgodehavender og gældsforpligtelser i fremmed valuta omregnes til danske kroner efter balancedagens kurs, idet kurssikrede beløb dog indregnes til den sikrede kurs. Realiserede og urealiserede valutakursgevinster og –tab indregnes i resultatopgørelsen under finansielle poster.

## **RESULTATOPGØRELSE**

Resultatopgørelsen opstilles funktionsopdelt.

### **Nettoomsætning**

Indtægter ved salg af varer og tjenesteydelser indregnes i resultatopgørelsen, såfremt levering og risikoovergang til køber har fundet sted inden udgangen af regnskabsåret. Nettoomsætning opgøres ekskl. moms og rabatter.

### **Produktionsomkostninger**

Heri indregnes omkostninger, herunder afskrivninger og gager, der direkte eller indirekte afholdes for at opnå årets nettoomsætning.

### **Distributionsomkostninger**

Heri indregnes omkostninger til salgspersonale, reklame- og marketingsomkostninger m.v., herunder eventuelle afskrivninger og gager.

### **Administrationsomkostninger**

Heri indregnes omkostninger til det administrative personale, ledelse, kontorlokaler, kontoromkostninger m.v., herunder eventuelle afskrivninger og gager.

### **Andre driftsindtægter**

Andre driftsindtægter indeholder regnskabsposter af sekundær karakter i forhold til virksomhedens aktiviteter, herunder fortjeneste ved salg af immaterielle og materielle anlægsaktiver.

### Afskrivninger

Afskrivninger på materielle anlægsaktiver tilsigter, at der sker systematisk afskrivning over aktivernes forventede brugstid. For selskabet er anvendt følgende brugstider:

	Brugstid
Goodwill	5 - 20 år
Bygninger	15 - 30 år
Produktionsanlæg og maskiner	3 - 10 år
Andre anlæg, driftsmidler og inventar	3 - 10 år

Grunde afskrives ikke.

Goodwill afskrives over en længere periode end 5 år. Brugstiden er fastsat under hensyntagen til de forventede fremtidige nettoindtægter fra de virksomheder eller aktiviteter, som goodwill er knyttet til.

Nyanskaffelser af produktionsanlæg og maskiner samt andre anlæg, driftsmateriel og inventar med kostpris på under kr. 25.000 pr. stk. indregnes i resultatopgørelsen i anskaffelsesåret.

### Finansielle poster

Under finansielle poster indregnes renteindtægter og renteomkostninger, kursregulering af fremmed valuta samt realiserede og urealiserede kursgevinster og -tab på værdipapirer.

### Afledte finansielle instrumenter

Afledte finansielle instrumenter indregnes første gang i balancen til kostpris og måles efterfølgende til dagsværdi. Positive og negative dagsværdier af afledte finansielle instrumenter klassificeres som "Andre tilgodehavender" henholdsvis "Anden gæld".

Ændring i dagsværdi af afledte finansielle instrumenter, der anses for sikring af fremtidige pengestrømme, indregnes direkte på egenkapitalen.

### Skatter

Årets aktuelle skatter, årets sambeskatningsbidrag og årets udskudte skatter indregnes i resultatopgørelsen som årets skatter med den del, der kan henføres til årets resultat, og direkte på egenkapitalen med den del, der kan henføres til posteringer foretaget direkte på egenkapitalen.

Selskabet er sambeskattet med de danske tilknyttede virksomheder. Den danske selskabsskat fordeles mellem de sambeskattede danske selskaber i forhold til disses skattepligtige indkomster.

### BALANCE

Balancen opstilles i kontoform.

**Immaterielle anlægsaktiver**

Immaterielle anlægsaktiver måles i balancen til kostpris med fradrag af akkumulerede afskrivninger eller til genindvindingsværdien, hvor denne er lavere.

**Materielle anlægsaktiver**

Materielle anlægsaktiver måles i balancen til kostpris med tillæg af opskrivninger og med fradrag af akkumulerede afskrivninger eller til genindvindingsværdien, hvor denne er lavere.

**Finansielle anlægsaktiver**

Kapitalandele i tilknyttede virksomheder og associerede virksomheder indregnes i balancen til den forholdsmæssigt ejede andel af virksomhederne reguleret for resterende værdi af positiv eller negativ goodwill samt urealiserede koncerninterne fortjenester og tab.

Resultat i tilknyttede virksomheder og associerede virksomheder indregnes i resultatopgørelsen forholdsmæssigt til de andele, der svarer til kapitalandelene.

Andre værdipapirer og kapitalandele måles i balancen til dagsværdi på statusdagen.

**Varebeholdninger**

Varebeholdninger måles til kostpris på grundlag af vejede gennemsnitspriser eller nettorealiseringspris, hvor denne er lavere.

Kostpris for råvarer og hjælpematerialer samt handelsvarer opgøres som købspriser med tillæg af omkostninger direkte foranlediget af anskaffelsen.

Kostpris for fremstillede færdigvarer og varer under fremstilling opgøres som værdien af direkte og indirekte medgåede materialer og løn.

**Tilgodehavender**

Tilgodehavender måles til nominel værdi med fradrag for skønnede tabrisici efter en individuel vurdering.

**Egenkapital**

Forslag til udbytte for regnskabsåret indregnes som særlig post under egenkapitalen.

Nettoopskrivning af kapitalandele i tilknyttede virksomheder og associerede virksomheder indregnes under egenkapitalen i reserve for nettoopskrivning efter indre værdis metode i det omfang, den regnskabsmæssige værdi overstiger anskaffelsesværdien.



**Hensatte forpligtelser**

Andre hensatte forpligtelser omfatter forventede omkostninger til garantiforpligtelser, tab på varekontrakter, omstruktureringer m.v. og indregnes, når selskabet på balancedagen har en forpligtelse herpå. Hensættelsen måles ud fra et skøn over dagsværdien af forpligtelsen.

**Aktuelle og udskudte skatter**

Skyldig og tilgodehavende aktuel skat indregnes i balancen som beregnet skat af årets skattepligtige indkomst, reguleret for betalte acontoskatter.

Skyldig og tilgodehavende sambeskatningsbidrag indregnes i balancen under tilgodehavender hos eller gæld til tilknyttede virksomheder.

Udskudte skatteforpligtelser og udskudte skatteaktiver beregnes af alle midlertidige forskelle mellem regnskabsmæssige og skattemæssige værdier af aktiver og forpligtelser og indregnes i balancen med den gældende skatteprocent. Udskudte skatteaktiver indregnes med den værdi, de efter vurdering forventes at kunne realiseres til ved modregning i udskudte skatteforpligtelser eller ved udligning i skat af fremtidig indtjening.

**Gældsforpligtelser**

Langfristede gældsforpligtelser måles til kostpris på tidspunktet for stiftelse af gældsforholdet. Gældsforpligtelserne måles herefter til amortiseret kostpris, hvor kurstab og låneomkostninger fordeles over løbetiden på grundlag af den beregnede, effektive rente på tidspunktet for stiftelse af gældsforholdet.

Kortfristede gældsforpligtelser måles ligeledes til amortiseret kostpris, hvilket normalt svarer til gældens pålydende værdi.

**PENGESTRØMSOPGØRELSE**

Pengestrømsopgørelsen opstilles efter den indirekte metode og viser pengestrømme fra driften, investeringer, finansiering og ændring i årets pengestrømme samt likviditeten ved årets begyndelse og slutning.

Pengestrømme fra driften opgøres som årets resultat, reguleret for ikke likvide driftsposter, betalte selskabsskatter samt ændring i driftskapitalen.

Pengestrømme fra investeringer omfatter køb og salg af immaterielle, materielle og finansielle anlægsaktiver reguleret for ændringer i tilgodehavender og gæld vedrørende nævnte poster.

Pengestrømme fra finansiering omfatter finansiering fra og udbetalt udbytte til aktionærer samt optagelse af og afdrag på langfristede gældsforpligtelser.

Likviditeten ved årets begyndelse og slutning sammensætter sig af likvide beholdninger og kortfristet pengeinstitutgæld.

Tkr.	Koncern		Moderselskab	
	2016	2015	2016	2015
<b>1. Nettoomsætning</b>				
Varesalg	1.249.490	1.236.988	0	0
<b>Nettoomsætning er fordelt således:</b>				
Danmark	502.125	499.864	0	0
Sverige	365.486	375.365	0	0
Tjekkiet	453	964	0	0
Tyskland	7.990	6.288	0	0
Færøerne	5.373	5.462	0	0
Grønland	498	531	0	0
Finland	284.280	267.391	0	0
Estland	36.634	26.105	0	0
Letland	14.861	14.850	0	0
Litauen	8.711	3.975	0	0
Frankrig	0	686	0	0
Øvrige	23.078	35.506	0	0
I alt	1.249.490	1.236.988	0	0

Der er ikke foretaget en segmentopdeling, da nettoomsætningen relaterer sig til det samme segment, æg.

## 2. Personaleomkostninger

Lønninger og gager	106.930	101.201	1.245	900
Pensioner	9.553	9.448	125	90
Andre omkostninger til social sikring	11.388	11.426	5	2
I alt	127.871	122.075	1.374	992

Personaleomkostningerne er fordelt således:

Produktionsomkostninger	83.303	81.846	0	0
Distributionsomkostninger	9.721	9.144	0	0
Administrationsomkostninger	34.847	31.085	1.374	992
I alt	127.871	122.075	1.374	992

Vederlag til direktion og bestyrelse	4.077	3.971	0	0
--------------------------------------	-------	-------	---	---

Gennemsnitligt antal medarbejdere	291	299	1	1
-----------------------------------	-----	-----	---	---

Tkr.	Koncern		Moderselskab	
	2016	2015	2016	2015
<b>3. Afskrivninger</b>				
Erhvervede rettigheder	876	1.335	0	0
Goodwill	11.570	11.448	0	0
Badwill	-3.813	-2.250	0	0
Grunde og bygninger	7.977	7.696	0	0
Produktionsanlæg og maskiner	20.899	18.513	0	0
Andre anlæg, driftsmateriel og inventar	1.855	2.122	0	0
I alt	39.364	38.864	0	0

Afskrivningerne er fordelt således:

Produktionsomkostninger	36.554	35.630	0	0
Distributionsomkostninger	50	63	0	0
Administrationsomkostninger	2.760	3.171	0	0
I alt	39.364	38.864	0	0

#### 4. Andre driftsindtægter

Fortjeneste ved salg af anlægsaktiver	3.153	187	0	0
I alt	3.153	187	0	0

#### 5. Andre driftsomkostninger

Tab ved salg af anlægsaktiver	2.382	1.325	0	0
I alt	2.382	1.325	0	0

Tkr.	Koncern		Moderselskab	
	2016	2015	2016	2015
<b>6. Andre finansielle indtægter</b>				
Renteindtægter	260	93	439	263
Valutakursregulering og -gevinst	236	711	169	18
I alt	496	804	608	281
<b>7. Andre finansielle omkostninger</b>				
Renteomkostninger	1.851	1.455	0	0
Renteomkostninger tilknyttede virksomheder	6.494	5.663	5.169	5.475
Valutakursregulering og -tab	0	0	0	0
Andre finansielle omkostninger	398	917	0	0
I alt	8.743	8.035	5.169	5.475
<b>8. Skat af årets resultat</b>				
Aktuel skat	3.737	7.797	-1.431	-1.551
Regulering af skat tidligere år	-8	-1	0	0
Regulering af udskudt skat	-1.494	-987	0	0
I alt	2.235	6.809	-1.431	-1.551
<b>9. Resultatdisponering</b>				
Reserve for nettoopskrivning efter den indre værdis metode	0	-7	0	0
Minoritetsinteresser	-6.960	-3.888	0	0
Overført resultat	-8.557	7.814	-8.557	7.807
I alt	-15.517	3.919	-8.557	7.807

## 10. Immaterielle anlægsaktiver

Tkr.	Erhvervede rettigheder	Goodwill	Forudbetalinger for immaterielle anlægsaktiver
<b>Koncern:</b>			
Kostpris pr. 01.01.16	25.221	211.941	0
Tilgang ved virksomhedskøb	183	0	0
Valutakursregulering	-147	-16	0
Tilgang i året	373	525	0
Afgang i året	-15.360	0	0
Kostpris pr. 31.12.16	10.270	212.450	0
Af- og nedskrivninger pr. 01.01.16	23.743	43.035	0
Tilgang ved virksomhedskøb	97	0	0
Valutakursregulering	-146	-1	0
Årets afskrivninger	876	11.570	0
Tilbageførte af- og nedskrivninger på årets afgang	-15.360	0	0
Af- og nedskrivninger pr. 31.12.16	9.210	54.604	0
Regnskabsmæssig værdi pr. 31.12.16	1.060	157.846	0

## 11. Materielle anlægsaktiver

Tkr.	Grunde og bygninger	Produktionsanlæg og maskiner	Andre anlæg driftsmateriel og inventar	Materielle anlægsaktiver under udførelse
<b>Koncern:</b>				
Kostpris pr. 01.01.16	254.266	281.930	26.437	14.925
Overførsel	2.388	4.164	-187	0
Tilgang ved virksomhedskøb	12.031	7.975	67	0
Valutakursregulering	-1.330	-2.686	-606	-16
Tilgang i året	21.413	29.682	1.364	3.663
Afgang i året	0	-32.327	-353	-10.425
Kostpris pr. 31.12.16	288.768	288.738	26.722	8.147
Af- og nedskrivninger pr. 01.01.16	121.633	170.496	19.457	0
Overførsel	2.388	4.306	-90	0
Tilgang ved virksomhedskøb	0	4.848	43	0
Valutakursregulering	-921	-1.343	-487	0
Årets afskrivninger	7.977	20.899	1.855	0
Tilbageførsel af af- og nedskrivninger	0	-26.496	-348	4.029
Af- og nedskrivninger pr. 31.12.16	131.077	172.710	20.430	4.029
Regnskabsmæssig værdi pr. 31.12.16	157.691	116.028	6.292	4.118

**12. Finansielle anlægsaktiver**

Tkr.	Andre værdi- papirer og kapitalandele	Andre tilgode- havender
<b>Koncern:</b>		
Kostpris pr. 01.01.16	1.859	52
Valutakursregulering	-7	0
Kostpris pr. 31.12.16	1.852	52
Regnskabsmæssig værdi pr. 31.12.16	1.852	52

Tkr.	Kapitalandele i tilknyttede virksomheder
------	--

**Moderselskab:**

Kostpris pr. 01.01.16	378.721
Tilgang i året	5.997
Kostpris pr. 31.12.16	384.718
Op- og nedskrivninger pr. 01.01.16	-44.940
Valutakursregulering	-1.502
Andel af årets resultat	3.032
Andel af udbytte	-40.000
Afskrivning goodwill	-6.533
Op- og nedskrivninger pr. 31.12.16	-89.943
Regnskabsmæssig værdi pr. 31.12.16	294.775

Navn	Hjemsted	Ejerandel	Resultat før skat	Egenkapital
Tilknyttede virksomheder:				
DAVA Foods Denmark A/S	Hadsund, Danmark	100%	23.094	61.413
DAVA Foods Sweden AB	Skara, Sverige	100%	3.317	38.695
DAVA Foods Norway AS	Larvik, Norge	70%	138	8.300
DAVA Foods Finland Oy *)	Turku, Finland	50%	-11.861	67.066
DAVA Foods Estonia OÜ	Tallinn, Estland	85%	-14.868	6.914
DAVA Foods Packaging A/S	Hadsund, Danmark	60%	-52	59

\*) Koncernen har bestemmende indflydelse via aktionæroverenskomst.

Tkr.	Koncern		Moderselskab	
	31.12.16 <sup>■</sup>	31.12.15	31.12.16	31.12.15
<b>13. Udskudt skatteaktiv</b>				
Udskudt skatteaktiv pr. 01.01.16	10.072	8.875	0	0
Tilgang ved virksomhedskøb	-201	0	0	0
Valutakursregulering	-337	251	0	0
Årets regulering	1.629	946	0	0
Udskudt skatteaktiv pr. 31.12.16	11.163	10.072	0	0

**14. Aktiekapital**

Bevægelser på aktiekapitalen i regnskabsåret og de 4 foregående regnskabsår:

	2016
Saldo pr. 05.07.13	500
Kontant kapitalforhøjelse pr. 16.12.13, nom tkr. 9.500 til kurs 526,32	9.500
Kontant kapitalforhøjelse pr. 27.10.14, nom. tkr. 10.000 til kurs 1.000	10.000
Saldo pr. 31.12.16	20.000

Aktiekapitalen består af aktier á nominel kr. 1 eller multipla heraf. Ingen aktier er tillagt særlige rettigheder.

Tkr.	Koncern		Moderselskab	
	31.12.16 <sup>■</sup>	31.12.15	31.12.16	31.12.15
<b>15. Udskudt skat</b>				
Udskudt skat pr. 01.01.16	8.893	8.934	0	0
Tilgang ved virksomhedskøb	106	0	0	0
Valutakursreguleringer	5	0	0	0
Årets regulering	135	-41	0	0
Udskudt skat pr. 31.12.16	9.139	8.893	0	0



Tkr.	Koncern		Morderselskab	
	31.12.16 <sup>F</sup>	31.12.15	31.12.16	31.12.15

## 16. Langfristede gældsforpligtelser

### Realkreditgæld

Gæld pr. 31. december	33.786	31.572	0	0
Afdrag i 2016	-1.781	-1.479	0	0
I alt	32.005	30.093	0	0
Restgæld det forfalder efter 5 år udgør	25.752	24.018	0	0

### Kreditinstitutter

Gæld pr. 31. december	12.319	30.787	0	0
Afdrag i 2016	-5.033	-7.414	0	0
I alt	7.286	23.373	0	0
Restgæld det forfalder efter 5 år udgør	0	10.166	0	0

## 17. Sikkerhedsstillelser og eventualforpligtelser

### Koncern:

Til sikkerhed for gæld til realkreditinstitutter tkr. 33.786 er der givet pant i grunde og bygninger, hvis regnskabsmæssige værdi pr. 31.12.16 udgør tkr. 60.767.

Til sikkerhed for gæld til kreditinstitutter tkr. 12.319 er der givet pant i grunde og bygninger, produktionsanlæg og maskiner mv., hvis regnskabsmæssige værdi pr. 31.12.16 udgør tkr. 71.177.

Der er indgået kontraktlige forpligtelser om køb og salg af rå- og færdigvarer.

### Morderselskab:

Selskabet indgår i en dansk sambeskatning med Danish Agro a.m.b.a. som administrationsselskab og hæfter derfor fra og med regnskabsåret 2013 subsidiært for skattekrav og eventuelle forpligtelser til at indeholde kildeskat på renter, royalties og udbytter for de sambeskattede selskaber. Hæftelsen udgør dog højst et beløb svarende til den andel af kapitalen i selskabet, der ejes direkte eller indirekte af det ultimative morderselskab.

Tkr.	Koncern		Moderselskab	
	31.12.16 <sup>F</sup>	31.12.15	31.12.16	31.12.15

### 18. Leje- og leasingforpligtelser

Ikke finansielle leje og leasingydelser:

Inden for 1 år	5.388	4.456	0	0
Mellem 2 - 5 år	5.859	7.072	0	0
Efter 5 år	386	403	0	0
I alt	11.633	11.931	0	0

### 19. Revisionshonorar

Honorar for revision	616	489	50	50
Honorar for andre erklæringsopgaver med sikkerhed	28	0	0	0
Honorar for andre ydelser	37	47	0	0
I alt	681	536	50	50

### 20. Nærtstående parter

Bestemmende indflydelse:

Danish Agro a.m.b.a., Køgevej 55, Karise	Hovedaktionær
--	---------------

Ejerforhold:

Følgende aktionærer er optaget i selskabets aktionærfortegnelse med en ejerandel på mere end 5% af aktiekapitalen:

Danish Agro a.m.b.a., Køgevej 55, Karise  
 Vestjyllands Andel a.m.b.a., Vesterkær 16, Ringkøbing

Koncernforhold:

DAVA Foods Holding A/S indgår i koncernregnskabet for Danish Agro a.m.b.a.

---

Tkr.	Koncern	
	2016	2015
<b>21. Reguleringer</b>		
Afskrivninger	39.364	38.864
Fortjeneste og tab på afhændede anlægsaktiver	-771	1.138
Resultat af kapitalandele	0	-236
Skat af årets resultat	2.235	6.809
Minoritetsinteressernes andel af resultat	-6.960	-3.888
I alt	33.868	42.687

---