

# DAVA Foods Holding A/S


CVR-nr. 35 39 57 33

## Årsrapport for perioden 01.01.2015 – 31.12.2015

---

Nærværende årsrapport er godkendt på den ordinære generalforsamling, den 31/12 2016

Dirigent:



---

DAVA Foods Holding A/S  
Kornmarken 1  
DK-8464 Galten

Tlf. +45 8887 5000  
Fax +45 8887 5099

Selskabsoplysninger m.v.	3
Koncernoversigt	4
Ledelsespåtegning	5
Den uafhængige revisors erklæringer	6 - 7
Koncernens hoved- og nøgletal	8 - 9
Ledelsesberetning	10 - 15
Resultatopgørelse	16
Balance	17 - 18
Egenkapitalopgørelse	19
Pengestrømsopgørelse	20
Anvendt regnskabspraksis	21 - 25
Noter	26 - 38

---

**Selskabet**

---

DAVA Foods Holding A/S  
Kornmarken 1  
8464 Galten  
Hjemsted: Skanderborg  
CVR-nr.: 35 39 57 33

---

**Bestyrelse**

---

Christian Junker, formand  
Carsten Lauridsen, næstformand  
Henning Haahr

---

**Direktion**

---

Ivan Noes Jørgensen, adm. direktør  
Henning Haahr, økonomidirektør

---

**Revision**

---

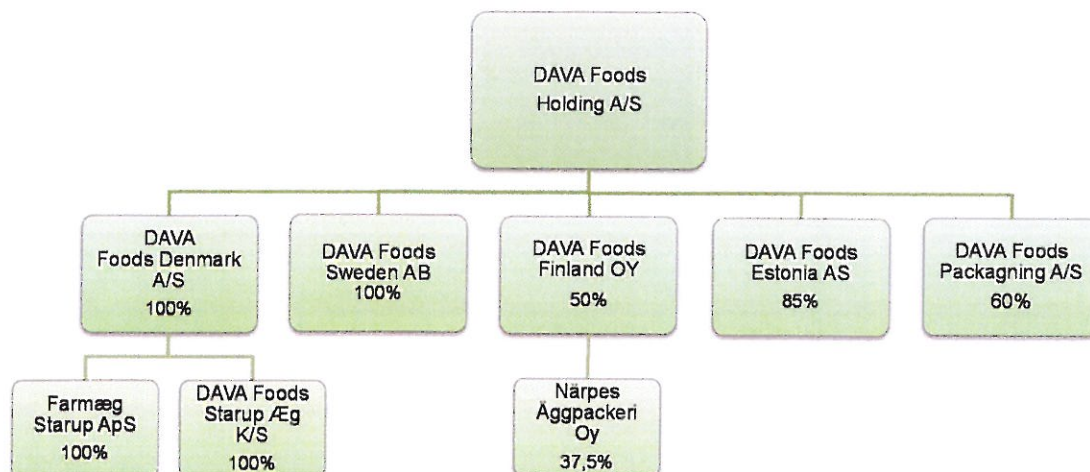
Deloitte  
Statsautoriseret Revisionspartnerselskab

---

**Pengeinstitut**

---

Nordea  
Sydbank



Bestyrelsen og direktionen har dags dato behandlet og godkendt årsrapporten for regnskabsåret 1. januar 2015 – 31. december 2015 for DAVA Foods Holding A/S.

Årsrapporten aflægges i overensstemmelse med årsregnskabsloven.


Det er vor opfattelse, at koncernregnskabet og årsregnskabet giver et retvisende billede af koncernens og selskabets aktiver, passiver og finansielle stilling pr. 31. december 2015 og resultatet af koncernens og selskabets aktiviteter samt af koncernens pengestrømme for regnskabsåret 1. januar 2015 - 31. december 2015.

Ledelsesberetningen indeholder efter vor opfattelse en retvisende redegørelse for de forhold, beretningen omhandler.

Årsrapporten indstilles til generalforsamlingens godkendelse.

Galten, den 23. maj 2016


### Direktionen

  
Ivan Nøes Jørgensen  
Adm. direktør

  
Henning Haahr  
Økonomidirektør

### Bestyrelsen

  
Christian Junker  
Formand

  
Carsten Lauridsen  
Næstformand

  
Henning Haahr

## Til kapitalejerne i DAVA Foods Holding A/S

### Påtegning på koncernregnskabet og årsregnskabet

Vi har revideret koncernregnskabet og årsregnskabet for DAVA Foods Holding A/S for regnskabsåret 1. januar 2015 – 31. december 2015, der omfatter anvendt regnskabspraksis, resultatopgørelse, balance, egenkapitalopgørelse og noter for såvel koncernen som selskabet samt pengestrømsopgørelse for koncernen. Koncernregnskabet og årsregnskabet udarbejdes efter årsregnskabsloven.

### Ledelsens ansvar for koncernregnskabet og årsregnskabet

Ledelsen har ansvaret for udarbejdelsen af et koncernregnskab og et årsregnskab, der giver et retvisende billede i overensstemmelse med årsregnskabsloven. Ledelsen har endvidere ansvaret for den interne kontrol, som ledelsen anser nødvendig for at udarbejde et koncernregnskab og et årsregnskab uden væsentlig fejlinformation, uanset om denne skyldes besvigelser eller fejl.

### Revisors ansvar

Vores ansvar er at udtrykke en konklusion om koncernregnskabet og årsregnskabet på grundlag af vores revision. Vi har udført revisionen i overensstemmelse med internationale standarder om revision og yderligere krav ifølge dansk revisorlovgivning. Dette kræver, at vi overholder etiske krav samt planlægger og udfører revisionen for at opnå høj grad af sikkerhed for, om koncernregnskabet og årsregnskabet er uden væsentlig fejlinformation.

En revision omfatter udførelse af revisionshandlinger for at opnå revisionsbevis for beløb og oplysninger i koncernregnskabet og årsregnskabet. De valgte revisionshandlinger afhænger af revisors vurdering, herunder vurdering af risici for væsentlig fejlinformation i koncernregnskabet og årsregnskabet, uanset om denne skyldes besvigelser eller fejl. Ved risikovurderingen overvejer revisor intern kontrol, der er relevant for virksomhedens udarbejdelse af et koncernregnskab og et årsregnskab, der giver et retvisende billede. Formålet hermed er at udforme revisionshandlinger, der er passende efter omstændighederne, men ikke at udtrykke en konklusion om effektiviteten af virksomhedens interne kontrol. En revision omfatter endvidere vurdering af, om ledelsens valg af regnskabspraksis er passende, om ledelsens regnskabsmæssige skøn er rimelige samt den samlede præsentation af koncernregnskabet og årsregnskabet.

Det er vores opfattelse, at det opnåede revisionsbevis er tilstrækkeligt og egnet som grundlag for vores konklusion.

Revisionen har ikke givet anledning til forbehold.

### Konklusion

Det er vores opfattelse, at koncernregnskabet og årsregnskabet giver et retvisende billede af koncernens og selskabets aktiver, passiver og finansielle stilling pr. 31. december 2015 samt af resultatet af koncernens og selskabets aktiviteter samt koncernens pengestrømme for regnskabsåret 1. januar 2015 – 31. december 2015 i overensstemmelse med årsregnskabsloven.

### Udtalelse om ledelsesberetningen

Vi har i henhold til årsregnskabsloven gennemlæst ledelsesberetningen. Vi har ikke foretaget yderligere handlinger i tillæg til den udførte revision af koncernregnskabet og årsregnskabet. Det er på denne baggrund vores opfattelse, at oplysningerne i ledelsesberetningen er i overensstemmelse med koncernregnskabet og årsregnskabet.

København, den 23. maj 2016

#### Deloitte

Statsautoriseret Revisionspartnerselskab



Anders O. Gjelstrup  
Statsautoriseret revisor



Rasmus B. Johnsen  
Statsautoriseret revisor

## HOVEDTAL

Beløb i tkr. 5/7-13  
2015 31/12-14

**Resultat**

Nettoomsætning	1.236.988	993.200
Resultat af primær drift	17.723	13.407
Resultat af finansielle poster	-6.995	-3.749
Årets resultat	7.807	6.837

**Balance**

Balancesum	635.144	587.414
Investeringer i materielle anlægsaktiver	28.117	18.630
Egenkapital	206.662	196.770

**Likviditet**

Nettopengestrøm fra:

Driften	20.503	-2.684
Investeringer	-32.735	-291.247
Finansiering	918	302.794
Årets likviditetsvirkning	-11.314	8.863



## NØGLETAL

5/7-13  
2015 31/12-14

## Rentabilitet

Egenkapitalens forrentning	4,0%	4,5%
Afkast af investeret kapital	9,4%	9,4%
Overskudsgrad	1,4%	1,3%

## Soliditet

Soliditetsgrad	32,5%	33,5%
----------------	-------	-------

## Øvrige

Antal medarbejdere (gnsn.)	299	283
----------------------------	-----	-----

## Beregning af nøgletal

Egenkapitalens forrentning	$\frac{\text{Ordinært resultat efter skat} \times 100}{\text{Egenkapital ved årets begyndelse}}$
Afkast af investeret kapital	$\frac{\text{EBITA} \times 100}{\text{Investeret kapital ekskl. goodwill}}$
Overskudsgrad	$\frac{\text{Resultat før finansielle poster} \times 100}{\text{Nettoomsætning}}$
Egenkapitalandel	$\frac{\text{Egenkapital inkl. minoritetsinteresser} \times 100}{\text{Samlede aktiver}}$

### Hovedaktiviteter

DAVA Foods koncernen er markedsledende i Norden inden for friske skalæg. Koncernen håndterer hvert tredje skalæg, der sælges i Norden.

Koncernen består af datterselskaber i Danmark, Sverige, Finland og Estland samt et emballageselskab, der sælger og udvikler emballagekoncepter worldwide. Koncernen råder over seks ægpakkerier og fire fabrikker til fremstilling af kogte og pasteuriserede ægprodukter. Hovedmarkederne er Danmark, Sverige, Finland og Estland og de væsentligste eksportmarkeder er Færøerne, England, Tyskland, Tjekkiet, Letland og Litauen.

Koncernen har et fuldt dækkende sortiment af buræg, skrabeæg, frilandsæg og økologiske æg. Inden for pasteuriserede ægprodukter produceres der hvider, helæg og blommer efter kundetilpassede recepter. Herudover produceres der kogte pillede æg og æggestand.

### Udviklingen i selskabets økonomiske aktiviteter og forhold



#### DAVA Foods Holding A/S

Omsætning 2015	tkr.	1.236.988
Resultat før skat 2015	tkr.	10.728
Egenkapital 31.12.15	tkr.	206.662
Antal medarbejdere		299



Ultimo 2015 ændrede alle datterselskaberne navn til DAVA Foods. Baggrunden for skiftet var at øge synligheden til den stærke ejerstruktur. DAVA Foods Holding driver syv selskaber i fem lande inden for ægproduktion og med navneskiftet ønskes det at synliggøre synergierne over for kunderne, at de kan serviceres i flere lande og at der er en høj grad af leveringssikkerhed, volumen og innovationskraft i gruppen. I forhold til forbrugerne bliver navneskiftet knapt så tydeligt. De lokale brands bibeholdes, så æg fra DAVA Foods, Danmark A/S markedsføres fortsat under brandet "HEDEGAARD".

Selskaberne under DAVA Foods Holding er:

DAVA Foods, Denmark A/S	tidligere Hedegaard Foods A/S
DAVA Foods, Starup K/S	tidligere Starup Æg K/S
DAVA Foods, Sweden AB	tidligere Svenska Lantägg
DAVA Foods, Finland Oy	tidligere MUNA Foods/MUNAKUNTA
DAVA Foods, Estonia AS	tidligere Koksmunatootmine
DAVA Foods, Packaging A/S	tidligere Eggsposure A/S

DAVA Foods vil fremadrettet bruge navnændringerne til at styrke den interne sammenhængskraft blandt medarbejderne samtidig med, at den eksterne genkendelighed styrkes.

I april 2015 godkendte konkurrencemyndighederne købet af DAVA Foods Estonia AS. Virksomheden har opdræt af hønniker, ægproduktion, pakkeri samt en afdeling til fremstilling af kogte ægprodukter. Ægproduktionen er på 330.000 høner og udgør således 1/3 af den samlede ægproduktion i Estland. En del af æggene eksporteres til Letland. Selve setup'et og designet af virksomheden er optimalt.

Der pågår for tiden en større turn around proces med fokus på effektivisering af primærsiden og introduktion af nye koncepter til markedet.

**Innovation og Økologi**

DAVA Foods forsøger hele tiden at øge værdien i kategorien igennem lanceringen af nye markedsføringskoncepter og innovative produkter for derigennem at gøre æggekategorien bredere og dybere. Visionen er at øge værdien i hele værdikæden. I efteråret 2015 præsenterede DAVA Foods en ny æggebaseret drikkeklar proteindrik "white" på verdens største fødevaremesse Anuga. Proteindrikken skabte stor opmærksomhed. Produktionen og salget er startet primo 2016 med introduktion først på det nordiske marked. Fra medio 2016 forventes eksport til lande både i Europa og til oversøiske markeder.

Økologi er et andet fokus område. Der arbejdes fortsat med den organiske vækst herunder eksport af skalæg. Som noget nyt introducere DAVA Foods Denmark frosne økologiske suppehøner og færdigstegte økologiske frikadeller baseret på hønsekød. Råvaren er de økologiske æglæggere, der nu slagtes og bearbejdes til fødevarer frem for at blive anvendt til dyrefoder.


Koncernen har i 2015 realiseret en omsætning på kr. 1.237 mio. og et resultat før skat på kr. 10,7 mio. Årets resultat er i niveau med budgetter samt forventninger til året og anses som tilfredsstillende.

Koncernens egenkapital pr. 31.12.15 udgør kr. 206,7 mio., svarende til en soliditet på 32,5%.



#### DAVA Foods Denmark A/S

Omsætning 2015	tkr.	514.374
Resultat før skat 2015	tkr.	39.042
Egenkapital 31.12.15	tkr.	83.586
Antal medarbejdere		87



DAVA Foods Denmark A/S er beliggende i Hadsund og er beskæftiget med produktion, pakning og distribution af friske æg og pasteuriserede ægprodukter til det danske marked.

DAVA Foods Denmark A/S ejer endvidere hønseriet DAVA Foods Starup K/S samt komplementarselskabet Farmæg Starup ApS.


DAVA Foods Denmark A/S har i 2015 realiseret en omsætning på kr. 514,4 mio. imod kr. 501,6 mio. sidste år. Resultat før skat udgør kr. 39,0 mio. imod kr. 39,2 mio. sidste år.

Egenkapitalen udgør pr. 31.12.15 kr. 83,6 mio. svarende til en soliditet på 41,4%.



#### DAVA Foods Sweden AB

Omsætning 2015	tkr.	394.119
Resultat før skat 2015	tkr.	1.761
Egenkapital 31.12.15	tkr.	37.735
Antal medarbejdere		76



DAVA Foods Sweden AB er beliggende i Skara i Sverige og er beskæftiget med produktion, pakning og distribution af friske æg og pasteuriserede ægprodukter til det svenske marked.

DAVA Foods Sweden AB har i 2015 realiseret en omsætning på kr. 394,1 mio. imod kr. 437,6 mio. sidste år. Resultat før skat udgør kr. 1,8 mio. imod kr. -16,5 mio. sidste år, hvilket anses for tilfredsstillende.

Egenkapitalen udgør pr. 31.12.15 kr. 37,7 mio. svarende til en soliditet på 33,4%.





#### DAVA Foods Finland Oy

Omsætning 2015	tkr.	307.861
Resultat før skat 2015	tkr.	-6.191
Egenkapital 31.12.15	tkr.	76.834
Antal medarbejdere		78



DAVA Foods Finland Oy er beliggende i Turku i Finland og er beskæftiget med produktion, pakning og distribution af friske æg og pasteuriserede ægprodukter til det finske marked.

DAVA Foods Finland Oy solgte i 2015 100% af aktierne i det estiske datterselskab Muna Foods OÜ til DAVA Foods Estonia AS. Samtidig ejer DAVA Foods Finland Oy 37,5% af aktierne i Närpes Äggpackeri Oy, det er et mindre ægpakkeri i Finland.

DAVA Foods Finland Oy har i 2015 realiseret en omsætning på kr. 307,9 mio. og et resultat før skat på kr. -6,2 mio., hvilket ikke anses for tilfredsstillende.

Egenkapitalen udgør pr. 31.12.15 kr. 76,8 mio. svarende til en soliditet på 59,3%.



#### DAVA Foods Estonia AS

Omsætning 9 mdr. 2015	tkr.	51.755
Resultat før skat 2015	tkr.	-8.734
Egenkapital 31.12.15	tkr.	21.828
Antal medarbejdere		51



DAVA Foods Estonia AS er beliggende i Tallinn i Estland og er beskæftiget med opdræt og hønseri samt produktion, pakning og distribution af friske æg og kogte ægprodukter til det baltiske marked.

DAVA Foods Estonia AS købte i 2015 100% af aktierne i det estiske datterselskab Muna Foods OÜ. Efterfølgende er alle aktiviteterne i Estland blev fusioneret til et selskab, DAVA Foods Estonia AS.

DAVA Foods Estonia AS har i perioden 01.04.15 – 31.12.15 realiseret en omsætning på kr. 51,8 mio. og et resultat før skat på kr. -8,7 mio., hvilket ikke anses for tilfredsstillende.

Egenkapitalen udgør pr. 31.12.15 kr. 21,8 mio. svarende til en soliditet på 39,7%.

**DAVA Foods Packaging A/S**

Omsætning 2015	tkr.	2.625
Resultat før skat 2015	tkr.	-843
Egenkapital 2015	tkr.	104
Antal medarbejdere		0



DAVA Foods Packaging A/S er beliggende i Hadsund og har et salgskontor i Holland. Selskabet er beskæftiget med udvikling og salg af innovative emballagekoncepter til æggepakkerier, herunder det patenterede emballagekoncept eggypay®.

DAVA Foods Packaging A/S har i 2015 realiseret en omsætning på kr. 2,6 mio. og et resultat før skat på kr. -0,8 mio., hvilket ikke anses for tilfredsstillende.

Egenkapitalen udgør pr. 31.12.15 kr. 0,1 mio. svarende til en soliditet på 42,3%.

**Særlige risici**

Der er ingen særlige risici ud over almindeligt forekommende risici inden for branchen.

**Samfundsansvar og den kønsmæssige sammensætning i ledelsen**

Der henvises til redegørelsen i koncernregnskabet for moderselskabet Danish Agro a.m.b.a., CVR-nr.: 59789317 og [www.danishagro.dk/csr](http://www.danishagro.dk/csr).

**Betydningsfulde hændelser indtruffet efter regnskabsårets afslutning**

Der er ikke indtruffet betydningsfulde hændelser efter regnskabsårets afslutning af væsentlig betydning for årsrapporten.

**Forventede udvikling**

Koncernen vil i 2016 fokusere på organiskvækst gennem den øgede konsumtion af æg og med lanceringer af nye marketingskoncepter og innovative produkter.

En stor del af den organiske vækst forventes at blive skabt inden for økologiske produkter, hvor både eksisterende produkter og nye økologiske produkter, herunder stegte frikadeller og suppehøner, forventes at bidrage positivt til væksten.

Lanceringen af den nye drikkeklare æggebaserede proteindrik "white" forventes ligeledes at bidrage til en fortsat vækst og produktet forventes at kunne åbne døren til nye eksportmarkeder. DAVA Foods deltager i 2016 blandt andet på BioFach messen i Tyskland for fortsat at etablere kontakter til de nære eksportmarkeder.

Koncernen har købt kraftigt op i 2014 og 2015 derfor vil der fortsat være fokus på konsolidering af de tilkøbte aktiviteter og dermed sikre et forbedret økonomisk resultat.

Der forventes i 2016 en koncernomsætning i størrelsesordenen kr. 1,3 – 1,4 mia. og et resultat før skat i niveauet kr. 31 – 34 mio.

Note	Tkr.	Koncern		Moderselskab	
		2015	2014	2015	2014
1	<b>Nettoomsætning</b>	<b>1.236.988</b>	<b>993.200</b>	<b>0</b>	<b>0</b>
2/3	Produktionsomkostninger	-1.089.657	-883.650	0	0
	<b>Bruttoresultat</b>	<b>147.331</b>	<b>109.550</b>	<b>0</b>	<b>0</b>
2/3	Distributionsomkostninger	-88.245	-67.271	0	0
2/3	Administrationsomkostninger	-40.225	-28.521	-1.456	-450
4	Andre driftsindtægter	187	1.285	0	0
5	Andre driftsomkostninger	-1.325	-1.636	0	0
	<b>Resultat af primær drift</b>	<b>17.723</b>	<b>13.407</b>	<b>-1.456</b>	<b>-450</b>
	Resultat af kapitalandele i tilknyttede virksomheder	236	7.627	12.906	12.370
	Resultat af kapitalandele i associerede virksomheder	0	7	0	0
6	Andre finansielle indtægter	804	92	281	31
7	Andre finansielle omkostninger	-8.035	-11.475	-5.475	-6.907
	<b>Finansielle poster</b>	<b>-6.995</b>	<b>-3.749</b>	<b>7.712</b>	<b>5.494</b>
	<b>Resultat før skat</b>	<b>10.728</b>	<b>9.658</b>	<b>6.256</b>	<b>5.044</b>
8	Skat af årets resultat	-6.809	-4.270	1.551	1.793
	<b>Koncernens resultat</b>	<b>3.919</b>	<b>5.388</b>	<b>7.807</b>	<b>6.837</b>
	Minoritetsinteressernes andel	3.888	1.449	0	0
	<b>Årets resultat</b>	<b>7.807</b>	<b>6.837</b>	<b>7.807</b>	<b>6.837</b>
<b>Resultatdisponering</b>					
	Reserve for nettoopskrivning efter den indre værdis metode	-7	7	0	0
	Overført resultat	7.814	6.830	7.807	6.837
	<b>I alt</b>	<b>7.807</b>	<b>6.837</b>	<b>7.807</b>	<b>6.837</b>



Note	Tkr.	Koncern		Moderselskab	
		31.12.15 <sup>F</sup>	31.12.14	31.12.15	31.12.14
	Erhvervede rettigheder	1.478	1.452	0	0
	Goodwill	168.906	180.272	0	0
	Forudbetalinger for immaterielle anlægsaktiver	0	26	0	0
9	<b>Immaterielle anlægsaktiver</b>	<b>170.384</b>	<b>181.750</b>	<b>0</b>	<b>0</b>
	Grunde og bygninger	132.633	125.589	0	0
	Produktionsanlæg og maskiner	111.434	94.500	0	0
	Andre anlæg, driftsmateriel og inventar	6.980	9.901	0	0
	Materielle anlægsaktiver under udførelse	14.925	112	0	0
10	<b>Materielle anlægsaktiver</b>	<b>265.972</b>	<b>230.102</b>	<b>0</b>	<b>0</b>
	Kapitalandele i tilknyttede virksomheder	0	0	333.781	354.592
	Kapitalandele i associerede virksomheder	0	1.794	0	0
	Andre værdipapirer og kapitalandele	1.859	1.028	0	0
	Andre tilgodehavender	52	176	0	0
11	<b>Finansielle anlægsaktiver</b>	<b>1.911</b>	<b>2.998</b>	<b>333.781</b>	<b>354.592</b>
	<b>Anlægsaktiver</b>	<b>438.267</b>	<b>414.850</b>	<b>333.781</b>	<b>354.592</b>
	Råvarer og hjælpematerialer	37.532	24.223	0	0
	Fremstillede varer og handelsvarer	14.141	10.903	0	0
	<b>Varebeholdninger</b>	<b>51.673</b>	<b>35.126</b>	<b>0</b>	<b>0</b>
	Tilgodehavender fra salg og tjenesteydelser	126.170	116.182	0	0
	Tilgodehavende hos tilknyttede virksomheder	0	80	17.635	0
	Tilgodehavende hos associerede virksomheder	0	246	0	0
	Andre tilgodehavender	1.280	1.725	0	0
12	Udskudt skatteaktiv	10.072	8.875	0	0
	Selskabsskat	0	291	1.551	1.793
	Periodeafgrænsningsposter	5.092	4.577	271	26
	<b>Tilgodehavender</b>	<b>142.614</b>	<b>131.976</b>	<b>19.457</b>	<b>1.819</b>
	<b>Likvide beholdninger</b>	<b>2.590</b>	<b>5.462</b>	<b>0</b>	<b>0</b>
	<b>Omsætningsaktiver</b>	<b>196.877</b>	<b>172.564</b>	<b>19.457</b>	<b>1.819</b>
	<b>Aktiver</b>	<b>635.144</b>	<b>587.414</b>	<b>353.238</b>	<b>356.411</b>

Note	Tkr.	Koncern		Moderselskab	
		31.12.15 <sup>F</sup>	31.12.14	31.12.15	31.12.14
	Aktiekapital	20.000	20.000	20.000	20.000
	Overkurs ved emission	130.500	130.500	130.500	130.500
	Reserve for nettoopskrivning efter den indre værdis metode	0	7	0	0
	Overført resultat	14.429	5.325	14.429	5.332
13	<b>Egenkapital</b>	<b>164.929</b>	<b>155.832</b>	<b>164.929</b>	<b>155.832</b>
14	Minoritetsinteresser	41.733	40.938	0	0
	<b>Koncernens egenkapital</b>	<b>206.662</b>	<b>196.770</b>	<b>164.929</b>	<b>155.832</b>
15	Hensættelser til udskudt skat	8.893	8.934	0	0
	<b>Hensatte forpligtelser</b>	<b>8.893</b>	<b>8.934</b>	<b>0</b>	<b>0</b>
	Realkreditinstitutter	30.093	12.413	0	0
	Kreditinstitutter	23.373	23.164	0	0
	Anden gæld	0	357	0	0
16	<b>Langfristede gældsforpligtelser</b>	<b>53.466</b>	<b>35.934</b>	<b>0</b>	<b>0</b>
	Kortfristet del af langfristede gældsforpligtelser	8.893	7.695	0	0
	Kreditinstitutter	28.300	18.628	0	0
	Modtagne forudbetalinger fra kunder	82	214	0	0
	Leverandører af varer og tjenesteydelser	86.193	78.192	9	2.748
	Gæld til tilknyttede virksomheder	189.023	181.847	188.182	197.704
	Gæld til associerede virksomheder	0	8.076	0	0
	Selskabsskat	7.798	7.793	0	0
	Anden gæld	34.641	43.261	118	127
	Periodeafgrænsningsposter	11.193	70	0	0
	<b>Kortfristede gældsforpligtelser</b>	<b>366.123</b>	<b>345.776</b>	<b>188.309</b>	<b>200.579</b>
	<b>Gældsforpligtelser</b>	<b>419.589</b>	<b>381.710</b>	<b>188.309</b>	<b>200.579</b>
	<b>Passiver</b>	<b>635.144</b>	<b>587.414</b>	<b>353.238</b>	<b>356.411</b>

17 Sikkerhedsstillelser og eventualforpligtelser

18 Leje- og leasingforpligtelser

19 Revisionshonorar

20 Nærtstående parter

## Egenkapitaloppgørelse

Note	Tkr.	Koncern		Moterselskab	
		31.12.15 <sup>F</sup>	31.12.14	31.12.15	31.12.14
	<b>Årets resultat</b>	<b>7.807</b>	<b>6.837</b>	<b>7.807</b>	<b>6.837</b>
	Kapitalforhøjelse	0	150.000	0	150.000
	Valutakursreguleringer	1.290	-1.505	1.290	-1.505
	<b>Årets bevægelse</b>	<b>9.097</b>	<b>155.332</b>	<b>9.097</b>	<b>155.332</b>
	Egenkapital pr. 01.01.15	155.832	500	155.832	500
	<b>Egenkapital pr. 31.12.15</b>	<b>164.929</b>	<b>155.832</b>	<b>164.929</b>	<b>155.832</b>

## Pengestrømsopgørelse

Note	Koncern	
	2015	2014
Årets resultat	7.807	6.837
21 Reguleringer	42.687	25.941
Ændring i varebeholdninger	-9.717	33.777
Ændring i tilgodehavender	-5.055	-50.757
Ændring i leverandørgæld og anden gæld	-7.423	-7.474
Betalt selskabsskat	-7.796	-11.008
<b>Pengestrømme fra driftsaktivitet</b>	<b>20.503</b>	<b>-2.684</b>
Investering i immaterielle anlægsaktiver	3.775	-179.223
Investering i materielle anlægsaktiver	-26.911	-18.630
Investering i finansielle anlægsaktiver	-9.599	-93.394
<b>Pengestrømme fra investeringsaktivitet</b>	<b>-32.735</b>	<b>-291.247</b>
Kapitalforhøjelse	0	150.000
Kapitalforhøjelse fra minoritetsaktionærer	0	298
Afdrag på langfristede gældsforpligtelser	18.730	7.287
Ændring af mellemregning med tilknyttede og associerede virksomheder	-17.812	145.209
<b>Pengestrømme fra finansieringsaktivitet</b>	<b>918</b>	<b>302.794</b>
<b>Ændring i likvider</b>	<b>-11.314</b>	<b>8.863</b>
Likvide beholdninger i alt, primo	-13.166	500
Likvide beholdninger ved virksomhedskøb	-1.230	-22.529
Ændring i likvider	-11.314	8.863
<b>Likvide beholdninger, ultimo</b>	<b>-25.710</b>	<b>-13.166</b>
Der specificeres således:		
Likvide beholdninger	2.590	5.462
Kortfristet gæld til banker	-28.300	-18.628
<b>Likvide beholdninger, ultimo</b>	<b>-25.710</b>	<b>-13.166</b>

**GENERELT**

Årsrapporten er aflagt i overensstemmelse med årsregnskabsloven for store koncerner og virksomheder i regnskabsklasse C. Sammenligningstallene fra sidste år indeholder en forlænget periode og udgjorde mere end 12 måneder.

Den anvendte regnskabspraksis er uændret i forhold til foregående år.

**Generelt om indregning og måling**

I resultatopgørelsen indregnes indtægter i takt med, at de indtjenes, herunder indregnes værdireguleringer af finansielle aktiver og forpligtelser. I resultatopgørelsen indregnes ligeledes alle omkostninger, herunder afskrivninger og nedskrivninger.

I balancen indregnes aktiver, når det er sandsynligt, at fremtidige økonomiske fordele vil tilflyde selskabet, og aktivets værdi kan måles pålideligt. Forpligtelser indregnes i balancen, når de er sandsynlige og kan måles pålideligt. Ved første indregning måles aktiver og forpligtelser til kostpris. Efterfølgende måles aktiver og forpligtelser som beskrevet nedenfor for hver enkelt regnskabspost.

Ved indregning og måling tages hensyn til forudsigelige tab og risici, der fremkommer inden årsrapporten aflægges, og som be- eller afkræfter forhold, der eksisterede på balancedagen.

**KONCERNREGNSKAB**

Koncernregnskabet omfatter moderselskabet og de virksomheder, hvori moderselskabet direkte eller indirekte besidder mere end 50% af stemmerettighederne, eller gennem aftaler har en bestemmende indflydelse. Virksomheder, hvori koncernen besidder mellem 20% og 50% af stemmerettighederne og udøver betydelig, men ikke bestemmende indflydelse, betragtes som associerede virksomheder.

Regnskabstal for dattervirksomheder, som indgår i koncernregnskabet, er opgjort i overensstemmelse med koncernens regnskabspraksis.

Koncernregnskabet er udarbejdet som et sammendrag af de reviderede regnskaber for moderselskabet og tilknyttede virksomheder, og der er foretaget eliminering af koncerninterne indtægter og omkostninger, aktiebesiddelser, mellemværender og udbytter samt ikke realiseret koncernintern fortjeneste og tab på varebeholdninger og anlægsaktiver.

Ved erhvervelse af virksomheder indregnes aktiver og forpligtelser til dagsværdi på erhvervelsestidspunktet, og forventede omkostninger til omstrukturering i den erhvervede virksomhed indregnes som hensatte forpligtelser. Skatteeffekten af de foretagne omvurderinger indregnes. Kostprisen for kapitalandelene i de erhvervede virksomheder udignes med den forholdsmæssige andel af virksomhedens nettoaktiver på det tidspunkt, hvor koncernforholdet blev etableret.

Den på erhvervelsestidspunktet opgjorte koncerngoodwill (positivt forskelsbeløb), indregnes som aktiv. Koncernbadwill (negativt forskelsbeløb) indregnes som gældsforpligtelse på erhvervelses-tidspunktet og reduceres i takt med realisering af de forhold, der ligger til grund for forskelsbeløbet.

I koncernregnskabet indregnes de tilknyttede virksomheders regnskabsposter 100% fra overtagelsesdagen. Ved opgørelse af koncernresultatet og koncernegenkapitalen anføres den

forholdsmæssige andel af tilknyttede virksomheders resultat og egenkapital, der kan henføres til minoritetsinteresser, særskilt.

## **VALUTA OG SIKRINGSDISPOSITIONER**

Årsrapporten er aflagt i danske kroner.

Transaktioner i fremmed valuta omregnes i årets løb til danske kroner efter transaktionsdagens kurs, idet kurssikrede transaktioner dog indregnes til den sikrede kurs. Tilgodehavender og gældsforpligtelser i fremmed valuta omregnes til danske kroner efter balancedagens kurs, idet kurssikrede beløb dog indregnes til den sikrede kurs. Realiserede og urealiserede valutakursgevinster og –tab indregnes i resultatopgørelsen under finansielle poster.

## **RESULTATOPGØRELSE**

Resultatopgørelsen opstilles funktionsopdelt.

### **Nettoomsætning**

Indtægter ved salg af varer og tjenesteydelser indregnes i resultatopgørelsen, såfremt levering og risikoovergang til køber har fundet sted inden udgangen af regnskabsåret. Nettoomsætning opgøres ekskl. moms og rabatter.

### **Produktionsomkostninger**

Heri indregnes omkostninger, herunder afskrivninger og gager, der direkte eller indirekte afholdes for at opnå årets nettoomsætning.

### **Distributionsomkostninger**

Heri indregnes omkostninger til salgspersonale, reklame- og marketingsomkostninger m.v., herunder eventuelle afskrivninger og gager.

### **Administrationsomkostninger**

Heri indregnes omkostninger til det administrative personale, ledelse, kontorlokaler, kontoromkostninger m.v., herunder eventuelle afskrivninger og gager.

### **Andre driftsindtægter**

Andre driftsindtægter indeholder regnskabsposter af sekundær karakter i forhold til virksomhedens aktiviteter, herunder fortjeneste ved salg af immaterielle og materielle anlægsaktiver.

**Afskrivninger**

Afskrivninger på materielle anlægsaktiver tilsigter, at der sker systematisk afskrivning over aktivernes forventede brugstid. For selskabet er anvendt følgende brugstider:

	Brugstid
Goodwill	5 - 20 år
Bygninger	15 - 30 år
Produktionsanlæg og maskiner	3 - 10 år
Andre anlæg, driftsmidler og inventar	3 - 10 år

Grunde afskrives ikke.

Goodwill afskrives over en længere periode end 5 år. Brugstiden er fastsat under hensyntagen til de forventede fremtidige nettoindtægter fra de virksomheder eller aktiviteter, som goodwill er knyttet til.

Nyanskaffelser af produktionsanlæg og maskiner samt andre anlæg, driftsmateriel og inventar med kostpris på under kr. 25.000 pr. stk. indregnes i resultatopgørelsen i anskaffelsesåret.

**Finansielle poster**

Under finansielle poster indregnes renteindtægter og renteomkostninger, kursregulering af fremmed valuta samt realiserede og urealiserede kursgevinster og -tab på værdipapirer.

**Afledte finansielle instrumenter**

Afledte finansielle instrumenter indregnes første gang i balancen til kostpris og måles efterfølgende til dagsværdi. Positive og negative dagsværdier af afledte finansielle instrumenter klassificeres som "Andre tilgodehavender" henholdsvis "Anden gæld".

Ændring i dagsværdi af afledte finansielle instrumenter, der anses for sikring af fremtidige pengestrømme, indregnes direkte på egenkapitalen.

**Skatter**

Årets aktuelle skatter, årets sambeskatningsbidrag og årets udskudte skatter indregnes i resultatopgørelsen som årets skatter med den del, der kan henføres til årets resultat, og direkte på egenkapitalen med den del, der kan henføres til posteringer foretaget direkte på egenkapitalen.

Selskabet er sambeskattet med de danske tilknyttede virksomheder. Den danske selskabsskat fordeles mellem de sambeskattede danske selskaber i forhold til disses skattepligtige indkomster.

**BALANCE**

Balancen opstilles i kontoform.

**Immaterielle anlægsaktiver**

Immaterielle anlægsaktiver måles i balancen til kostpris med fradrag af akkumulerede afskrivninger eller til genindvindingsværdien, hvor denne er lavere.

**Materielle anlægsaktiver**

Materielle anlægsaktiver måles i balancen til kostpris med tillæg af opskrivninger og med fradrag af akkumulerede afskrivninger eller til genindvindingsværdien, hvor denne er lavere.

**Finansielle anlægsaktiver**

Kapitalandele i tilknyttede virksomheder og associerede virksomheder indregnes i balancen til den forholdsmæssigt ejede andel af virksomhederne reguleret for resterende værdi af positiv eller negativ goodwill samt urealiserede koncerninterne fortjenester og tab.

Resultat i tilknyttede virksomheder og associerede virksomheder indregnes i resultatopgørelsen forholdsmæssigt til de andele, der svarer til kapitalandelene.

Andre værdipapirer og kapitalandele måles i balancen til dagsværdi på statusdagen.

**Varebeholdninger**

Varebeholdninger måles til kostpris på grundlag af vejede gennemsnitspriser eller nettorealiseringspris, hvor denne er lavere.

Kostpris for råvarer og hjælpematerialer samt handelsvarer opgøres som købspriser med tillæg af omkostninger direkte foranlediget af anskaffelsen.

Kostpris for fremstillede færdigvarer og varer under fremstilling opgøres som værdien af direkte og indirekte medgåede materialer og løn.

**Tilgodehavender**

Tilgodehavender måles til nominel værdi med fradrag for skønnede tabsrisici efter en individuel vurdering.

**Egenkapital**

Forslag til udbytte for regnskabsåret indregnes som særlig post under egenkapitalen.

Nettoopskrivning af kapitalandele i tilknyttede virksomheder og associerede virksomheder indregnes under egenkapitalen i reserve for nettoopskrivning efter indre værdis metode i det omfang, den regnskabsmæssige værdi overstiger anskaffelseskostprisen.



**Hensatte forpligtelser**

Andre hensatte forpligtelser omfatter forventede omkostninger til garantiforpligtelser, tab på varekontrakter, omstruktureringer m.v. og indregnes, når selskabet på balancedagen har en forpligtelse herpå. Hensættelsen måles ud fra et skøn over dagsværdien af forpligtelsen.

**Aktuelle og udskudte skatter**

Skyldig og tilgodehavende aktuel skat indregnes i balancen som beregnet skat af årets skattepligtige indkomst, reguleret for betalte acontoskatter.

Skyldig og tilgodehavende sambeskatningsbidrag indregnes i balancen under tilgodehavender hos eller gæld til tilknyttede virksomheder.

Udskudte skatteforpligtelser og udskudte skatteaktiver beregnes af alle midlertidige forskelle mellem regnskabsmæssige og skattemæssige værdier af aktiver og forpligtelser og indregnes i balancen med den gældende skatteprocent. Udskudte skatteaktiver indregnes med den værdi, de efter vurdering forventes at kunne realiseres til ved modregning i udskudte skatteforpligtelser eller ved udligning i skat af fremtidig indtjening.

**Gældsforpligtelser**

Langfristede gældsforpligtelser måles til kostpris på tidspunktet for stiftelse af gældsforholdet. Gældsforpligtelserne måles herefter til amortiseret kostpris, hvor kurstab og låneomkostninger fordeles over løbetiden på grundlag af den beregnede, effektive rente på tidspunktet for stiftelse af gældsforholdet.

Kortfristede gældsforpligtelser måles ligeledes til amortiseret kostpris, hvilket normalt svarer til gældens pålydende værdi.

**PENGESTRØMSOPGØRELSE**

Pengestrømsopgørelsen opstilles efter den indirekte metode og viser pengestrømme fra driften, investeringer, finansiering og ændring i årets pengestrømme samt likviditeten ved årets begyndelse og slutning.

Pengestrømme fra driften opgøres som årets resultat, reguleret for ikke likvide driftsposter, betalte selskabsskatter samt ændring i driftskapitalen.

Pengestrømme fra investeringer omfatter køb og salg af immaterielle, materielle og finansielle anlægsaktiver reguleret for ændringer i tilgodehavender og gæld vedrørende nævnte poster.

Pengestrømme fra finansiering omfatter finansiering fra og udbetalt udbytte til aktionærer samt optagelse af og afdrag på langfristede gældsforpligtelser.

Likviditeten ved årets begyndelse og slutning sammensætter sig af likvide beholdninger og kortfristet pengeinstitutgæld.

Tkr.	Koncern		Morderselskab	
	2015 <sup>F</sup>	2014	2015	2014
<b>1. Nettoomsætning</b>				
Varesalg	1.236.988	993.200	0	0
<b>Nettoomsætning er fordelt således:</b>				
Danmark	499.864	496.882	0	0
Sverige	375.365	418.604	0	0
Tjekkiet	964	0	0	0
Tyskland	6.288	0	0	0
Færøerne	5.462	0	0	0
Grønland	531	0	0	0
Finland	267.391	68.531	0	0
Estland	26.105	8.448	0	0
Letland	14.850	0	0	0
Litauen	3.975	0	0	0
Frankrig	686	0	0	0
Øvrige	35.506	735	0	0
I alt	1.236.988	993.200	0	0

Der er ikke foretaget en segmentopdeling, da nettoomsætningen relaterer sig til det samme segment, æg.

## 2. Personaleomkostninger

Lønninger og gager	101.201	84.216	900	0
Pensioner	9.448	5.908	90	0
Andre omkostninger til social sikring	11.426	10.846	2	0
I alt	122.075	100.970	992	0

Personaleomkostningerne er fordelt således:

Produktionsomkostninger	81.846	71.140	0	0
Distributionsomkostninger	9.144	8.045	0	0
Administrationsomkostninger	31.085	21.785	992	0
I alt	122.075	100.970	992	0

Vederlag til direktion og bestyrelse	3.971	3.573	0	0
--------------------------------------	-------	-------	---	---

Gennemsnitligt antal medarbejdere	299	283	1	0
-----------------------------------	-----	-----	---	---

Tkr.	Koncern		Moderselskab	
	2015 <sup>F</sup>	2014	2015	2014
<b>3. Afskrivninger</b>				
Erhvervede rettigheder	1.335	134	0	0
Goodwill	11.448	10.854	0	0
Badwill	-2.250	0	0	0
Grunde og bygninger	7.696	4.137	0	0
Produktionsanlæg og maskiner	18.513	13.079	0	0
Andre anlæg, driftsmateriel og inventar	2.122	2.199	0	0
I alt	38.864	30.403	0	0

Afskrivningerne er fordelt således:

Produktionsomkostninger	35.630	28.997	0	0
Distributionsomkostninger	63	86	0	0
Administrationsomkostninger	3.171	1.320	0	0
I alt	38.864	30.403	0	0

#### 4. Andre driftsindtægter

Fortjeneste ved salg af anlægsaktiver	187	1.285	0	0
I alt	187	1.285	0	0

#### 5. Andre driftsomkostninger

Tab ved salg af anlægsaktiver	1.325	1.636	0	0
I alt	1.325	1.636	0	0

Tkr.	Koncern		Moderselskab	
	2015 <sup>†</sup>	2014	2015	2014
<b>6. Andre finansielle indtægter</b>				
Renteindtægter	93	47	263	0
Valutakursregulering og -gevinst	711	45	18	31
I alt	804	92	281	31
<b>7. Andre finansielle omkostninger</b>				
Renteomkostninger	1.455	1.758	0	0
Renteomkostninger tilknyttede virksomheder	5.663	7.715	5.475	6.907
Valutakursregulering og -tab	0	1.948	0	0
Andre finansielle omkostninger	917	54	0	0
I alt	8.035	11.475	5.475	6.907
<b>8. Skat af årets resultat</b>				
Aktuel skat	7.797	7.793	-1.551	-1.793
Regulering af skat tidligere år	-1	-2	0	0
Regulering af udskudt skat	-987	-3.521	0	0
I alt	6.809	4.270	-1.551	-1.793

## 9. Immaterielle anlægsaktiver

Tkr.	Erhvervede rettigheder	Goodwill	Forud- betalinger for immaterielle anlægs- aktiver
<b>Koncern:</b>			
Kostpris pr. 01.01.15	23.753	211.971	26
Tilgang ved virksomhedskøb	744	4.421	0
Valutakursregulering	111	23	0
Tilgang i året	613	-4.474	-26
Kostpris pr. 31.12.15	25.221	211.941	0
Af- og nedskrivninger pr. 01.01.15	22.301	31.699	0
Tilgang ved virksomhedskøb	0	-112	0
Valutakursregulering	107	0	0
Årets afskrivninger	1.335	11.448	0
Af- og nedskrivninger pr. 31.12.15	23.743	43.035	0
Regnskabsmæssig værdi pr. 31.12.15	1.478	168.906	0

## 10. Materielle anlægsaktiver

Tkr.	Grunde og bygninger	Produktionsanlæg og maskiner	Andre anlæg driftsmateriel og inventar	Materielle anlægsaktiver under udførelse
<b>Koncern:</b>				
Kostpris pr. 01.01.15	238.875	243.953	28.537	112
Tilgang ved virksomhedskøb	12.475	25.904	201	0
Valutakursregulering	1.468	2.329	479	0
Tilgang i året	1.742	11.046	404	14.925
Afgang i året	-294	-1.302	-3.184	-112
Kostpris pr. 31.12.15	254.266	281.930	26.437	14.925
Af- og nedskrivninger pr. 01.01.15	113.286	149.453	18.636	0
Tilgang ved virksomhedskøb	0	2.248	30	0
Valutakursregulering	651	1.132	367	0
Årets afskrivninger	7.696	18.513	2.122	0
Tilbageførsel af af- og nedskrivninger	0	-850	-1.698	0
Af- og nedskrivninger pr. 31.12.15	121.633	170.496	19.457	0
Regnskabsmæssig værdi pr. 31.12.15	132.633	111.434	6.980	14.925

**11. Finansielle anlægsaktiver**

Tkr.	Kapital- andele i associerede virksom- heder	Andre værdi- papirer og kapital- andele	Andre tilgode- havender
<b>Koncern:</b>			
Kostpris pr. 01.01.15	1.787	1.028	176
Tilgang ved virksomhedskøb	0	0	0
Valutakursregulering	0	7	0
Tilgang i året	0	1.787	0
Afgang i året	-1.787	-963	-124
Kostpris pr. 31.12.15	0	1.859	52
Op- og nedskrivninger pr. 01.01.15	7	0	0
Andel af årets resultat	0	0	0
Afskrivning på goodwill	-7	0	0
Op- og nedskrivninger pr. 31.12.15	0	0	0
Regnskabsmæssig værdi pr. 31.12.15	0	1.859	52

## 11. Finansielle anlægsaktiver - fortsat -

Tkr.	Kapital- andele i tilknyttede virksom- heder
<b>Moderelskab:</b>	
Kostpris pr. 01.01.15	358.727
Tilgang i året	24.386
Afgang i året	-4.392
Kostpris pr. 31.12.15	378.721
Op- og nedskrivninger pr. 01.01.15	-4.135
Valutakursregulering	1.290
Andel af årets resultat	20.976
Andel af udbytte	-55.000
Afskrivning goodwill	-8.071
Op- og nedskrivninger pr. 31.12.15	-44.940
Regnskabsmæssig værdi pr. 31.12.15	333.781

Navn	Hjemsted	Ejerandel	Resultat før skat	Egenkapital
Tilknyttede virksomheder:				
DAVA Foods Denmark A/S	Hadsund, Danmark	100%	39.042	83.586
DAVA Foods Sweden AB	Skara, Sverige	100%	1.761	37.735
DAVA Foods Finland Oy *)	Turku, Finland	50%	-6.191	76.834
DAVA Foods Estonia OÜ	Tallinn, Estland	85%	-8.734	21.828
DAVA Foods Packaging A/S	Hadsund, Danmark	60%	-843	104

\*) Koncernen har bestemmende indflydelse via aktionæroverenskomst.



Tkr.	Koncern		Moderselskab	
	31.12.15	31.12.14	31.12.15	31.12.14
<b>12. Udskudt skatteaktiv</b>				
Udskudt skatteaktiv pr. 01.01.15	8.875	0	0	0
Tilgang ved virksomhedskøb	0	4.974	0	0
Valutakursregulering	251	-450	0	0
Årets regulering	946	4.351	0	0
Udskudt skatteaktiv pr. 31.12.15	10.072	8.875	0	0

**13. Egenkapital**

	Aktiekapital	Overkurs ved emission	Reserve for netto- opskrivning efter den indre værdis metode	Overført resultat
<b>Koncern:</b>				
Egenkapitalopgørelse 2014				
Saldo pr. 01.01.14	500	0	0	0
Kapitalforhøjelse	19.500	130.500	0	0
Valutakursreguleringer	0	0	0	-1.505
Forslag til resultatdisponering	0	0	7	6.830
Saldo pr. 31.12.14	20.000	130.500	7	5.325
Egenkapitalopgørelse 2015				
Saldo pr. 01.01.15	20.000	130.500	7	5.325
Kapitalforhøjelse	0	0	0	0
Valutakursreguleringer	0	0	0	1.290
Forslag til resultatdisponering	0	0	-7	7.814
Saldo pr. 31.12.15	20.000	130.500	0	14.429

## 13. Egenkapital - fortsat -

	Aktiekapital	Overkurs ved emission	Reserve for netto- opskrivning efter den indre værdis- metode	Overført resultat
<b>Modersekskab:</b>				
Egenkapitalopgørelse 2014				
Saldo pr. 01.01.14	500	0	0	0
Kapitalforhøjelse	19.500	130.500	0	0
Valutakursreguleringer	0	0	0	-1.505
Forslag til resultatdisponering	0	0	0	6.837
Saldo pr. 31.12.14	20.000	130.500	0	5.332

## Egenkapitalopgørelse 2015

Saldo pr. 01.01.15	20.000	130.500	0	5.332
Kapitalforhøjelse	0	0	0	0
Valutakursreguleringer	0	0	0	1.290
Forslag til resultatdisponering	0	0	0	7.807
Saldo pr. 31.12.15	20.000	130.500	0	14.429

## Bevægelser på aktiekapitalen i regnskabsåret og de 4 foregående regnskabsår:

	2015
Saldo pr. 05.07.13	500
Kontant kapitalforhøjelse pr. 16.12.13, nom tkr. 9.500 til kurs 526,32	9.500
Kontant kapitalforhøjelse pr. 27.10.14, nom. tkr. 10.000 til kurs 1.000	10.000
Saldo pr. 31.12.15	20.000

Aktiekapitalen består af aktier á nominel kr. 1 eller multipla heraf. Ingen aktier er tillagt særlige rettigheder.

Tkr.	Koncern		Morderselskab	
	31.12.15 <sup>F</sup>	31.12.14	31.12.15	31.12.14
<b>14. Minoritetsinteresser</b>				
Minoritetsinteresser pr. 01.01.15	40.938	0	0	0
Tilgang i året	4.569	42.479	0	0
Valutakursreguleringer	114	-92	0	0
Andel af årets resultat	-3.888	-1.449	0	0
Minoritetsinteresser pr. 31.12.15	41.733	40.938	0	0
<b>15. Udskudt skat</b>				
Udskudt skat pr. 01.01.15	8.934	0	0	0
Tilgang ved virksomhedskøb	0	8.104	0	0
Årets regulering	-41	830	0	0
Udskudt skat pr. 31.12.15	8.893	8.934	0	0

Tkr.	Koncern		Moderselskab	
	31.12.15 <sup>F</sup>	31.12.14	31.12.15	31.12.14
<b>16. Langfristede gældsforpligtelser</b>				
<b>Realkreditgæld</b>				
Gæld pr. 31. december	31.572	13.426	0	0
Afdrag i 2015	-1.479	-1.013	0	0
I alt	30.093	12.413	0	0
Restgæld det forfalder efter 5 år udgør	24.018	8.316	0	0
<b>Kreditinstitutter</b>				
Gæld pr. 31. december	30.787	29.283	0	0
Afdrag i 2015	-7.414	-6.119	0	0
I alt	23.373	23.164	0	0
Restgæld det forfalder efter 5 år udgør	10.166	11.136	0	0
<b>Anden gæld</b>				
Gæld pr. 31. december	0	920	0	0
Afdrag i 2015	0	-563	0	0
I alt	0	357	0	0
Restgæld det forfalder efter 5 år udgør	0	0	0	0

**17. Sikkerhedsstillelser og eventualforpligtelser****Koncern:**

Til sikkerhed for gæld til realkreditinstitutter tkr. 31.572 er der givet pant i grunde og bygninger, hvis regnskabsmæssige værdi pr. 31.12.15 udgør tkr. 40.726.

Til sikkerhed for gæld til kreditinstitutter tkr. 58.618 er der givet pant i grunde og bygninger, produktionsanlæg og maskiner mv., hvis regnskabsmæssige værdi pr. 31.12.15 udgør tkr. 109.160.

Der er indgået kontraktlige forpligtelser om køb og salg af rå- og færdigvarer.

**Moderselskab:**

Selskabet indgår i en dansk sambeskatning med Danish Agro a.m.b.a. som administrationsselskab og hæfter derfor fra og med regnskabsåret 2013 subsidiært for skattekrav og eventuelle forpligtelser til at indeholde kildeskat på renter, royalties og udbytter for de sambeskattede selskaber. Hæftelsen udgør dog højst et beløb svarende til den andel af kapitalen i selskabet, der ejes direkte eller indirekte af det ultimative moderselskab.

Tkr.	Koncern		Moderselskab	
	31.12.15 <sup>F</sup>	31.12.14	31.12.15	31.12.14

**18. Leje- og leasingforpligtelser**

Ikke finansielle leje og leasingydelser:

Inden for 1 år	4.456	2.649	0	0
Mellem 2 - 5 år	7.072	4.893	0	0
Efter 5 år	403	0	0	0
I alt	11.931	7.542	0	0

**19. Revisionshonorar**

Honorar for revision	489	440	50	50
Honorar for andre erklæringsopgaver med sikkerhed	0	0	0	0
Honorar for skattemæssig rådgivning	0	0	0	0
Honorar for andre ydelser	47	10	0	0
I alt	536	450	50	50

**20. Nærtstående parter**

Bestemmende indflydelse:

Danish Agro a.m.b.a., Køgevej 55, Karise

Hovedaktionær

Ejerforhold:

Følgende aktionærer er optaget i selskabets aktionærfortegnelse med en ejerandel på mere end 5% af aktiekapitalen:

Danish Agro a.m.b.a., Køgevej 55, Karise

Vestjyllands Andel a.m.b.a., Vesterkær 16, Ringkøbing

Koncernforhold:

DAVA Foods Holding A/S indgår i koncernregnskabet for Danish Agro a.m.b.a.

Tkr.	Koncern	
	2015	2014
<b>21. Reguleringer</b>		
Afskrivninger	38.864	30.403
Fortjeneste og tab på afnåendede anlægsaktiver	1.138	351
Resultat af kapitalandele	-236	-7.634
Skat af årets resultat	6.809	4.270
Minoritetsinteressernes andel af resultat	-3.888	-1.449
I alt	42.687	25.941