




ÅRSRAPPORT 2015

1. januar - 31. december
3. regnskabsår

Årsrapporten er godkendt på selskabets generalforsamling

Holstebro, den 12. april 2016



Dirigent, Kris Hede Andersen

Andersen EI A/S
Porsevej 5
7500 Holstebro
Cvr nr. 35 38 84 35

INDHOLDSFORTEGNELSE

| | <u>Side</u> |
|--------------------------------|-------------|
| Ledelsespåtegning | 1 |
| Selskabsoplysninger | 2 |
| Ledelsesberetning | 3 |
| Anvendt regnskabspraksis | 4 |
| Resultatopgørelsen | 5 |
| Balance - aktiver | 6 |
| Balance - passiver | 7 |
| Noter | 8 - 9 |

LEDELSESPÅTEGNING

Direktionen har dags dato aflagt årsrapporten for 2015 for Andersen EI A/S.

Årsrapporten er aflagt i overensstemmelse med årsregnskabsloven.

Vi anser den valgte regnskabspraksis for hensigtsmæssig, således at årsrapporten giver et retvisende billede af selskabets aktiver og passiver, den finansielle stilling samt resultatet.


Ledelsen erklærer, at betingelserne for at undlade revision er opfyldt for regnskabsåret 2015

Selskabet fravælger revision for regnskabsåret 2016.

Årsrapporten indstilles til generalforsamlingens godkendelse.

Holstebro, den 12. april 2016

Direktion




Kris Andersen

Bestyrelsen den 12. april 2016



Kris Hede Andersen, formand



Louise Hede



Jan Jacobsen

SELSKABSOPLYSNINGER

Selskabsnavn

Andersen   A/S

Porsevej 5

7500 Holstebro

Cvr nr. 35 38 84 35

Tlf. 61 33 47 14

Direktion

Kris Andersen

Pengeinstitut

Ringkjøbing Landbobank

Den Røde Plads 2

7500 Holstebro

Revisor

SKM Data- og Regnskabsassistance

Gartnerivej 31

7500 Holstebro

Tlf. 97 40 47 32



LEDELSESBERETNING

Hovedaktiviteter

Selskabets hovedaktivitet har været almindelig forekommende EI-arbejde.

Årets resultat

Resultatet anses for meget tilfredsstillende.

Selskabets forventede udvikling

Selskabet forventer, at regnskabsåret 2016 vil være præget af et uændret aktivitetsniveau og dette vil afspejle sig i årets resultat.

Begivenheder efter regnskabsårets afslutning

Der er ikke efter regnskabsårets afslutning indtruffet begivenheder som i væsentlig grad vil kunne påvirke selskabets finansielle stilling.

ANVENDT REGNSKABSPRAKSIS

Årsrapporten for Andersen EI A/S, er aflagt i overensstemmelse med årsregnskabslovens bestemmelser for klasse B-virksomheder.

Generelt om indregning og måling

I resultatopgørelsen indregnes indtægter i takt med, at de indtjenes, herunder indregnes værdireguleringer af finansielle aktiver og forpligtigelser.

I resultatopgørelsen indregnes ligeledes alle omkostninger, herunder afskrivninger og nedskrivninger.

Resultatopgørelsen

Andre eksterne omkostninger omfatter omkostninger til reklame, administration, leje af materiel m.v.

Finansielle poster indeholder renter og kasserabatter.

Balancen

Driftsmateriel og goodwill måles til anskaffelsespris med fradrag af akkumulerede afskrivninger, der afskrives lineært efter forventet brugstid.

Grunde og bygninger måles til kostpris med fradrag af akkumulerede afskrivninger, der afskrives lineært efter forventet brugstid.

| | Brugstid | Restværdi |
|---------------------------|----------|-----------|
| Driftsmidler | 5 år | 0% |
| Goodwill | 5 år | 0% |
| Grunde og bygninger | 50 år | 50% |

Tilgodehavender måles til amortiseret kostpris, der nedskrives til imødegåelse af forventede tab, efter individuel vurdering.

Gæld måles til nominel værdi.

Eventualskat

Eventualskat afsættes med 22,00% af forskellen på de regnskabsmæssige værdier og de skattemæssige værdier.

Generelt

Årsrapporten er udarbejdet i dik.

RESULTATOPGØRELSE

| | <u>Note nr.</u> | <u>2015</u> | <u>2014</u> |
|---|-----------------|------------------------------|--------------------------------|
| Bruttoresultat | | 2.179.772 | 721.001 |
| Personaleomkostninger | 1 | 787.738 | 742.009 |
| Afskrivning på materielle anlægsaktiver | 2 | 124.311 | 256.382 |
| Afskrivning på immaterielle anlægsaktiver | 3 | 97.400 | 97.400 |
| Afskrivning på grunde og bygninger | 4 | <u>71.000</u> | <u>14.468</u> |
| Driftsresultat | | 1.099.323 | - 389.258 |
| Finansielle indtægter | | 3.922 | 0 |
| Finansielle omkostninger | 9 | <u>151.321</u> | <u>106.245</u> |
| Årets resultat, før skat | | <u>951.924</u> | - <u>495.503</u> |
| Skat | | - <u>547.123</u> | + <u>106.106</u> |
| Årets resultat | | <u><u>404.801</u></u> | - <u><u>389.397</u></u> |
| Forslag til resultatdisponering | | | |
| Overførsel til næste år | | <u>404.801</u> | - <u>389.397</u> |
| | | <u><u>404.801</u></u> | <u><u>- 389.397</u></u> |

BALANCE PR. 31. DECEMBER - AKTIVER

| | <u>Note nr.</u> | <u>2015</u> | <u>2014</u> |
|--|-----------------|------------------|------------------|
| Materielle anlægsaktiver | | | |
| Driftsmidler og inventar | 2 | 368.839 | 367.510 |
| Goodwill | 3 | 194.800 | 292.200 |
| Grunde og bygninger | 4 | 7.100.000 | 5.772.945 |
| Kapitalandele i associerede virksomheder | | 550.000 | 0 |
| | | <u>8.213.639</u> | <u>6.432.655</u> |
| Varebeholdninger | | | |
| Varebeholdning | | 520.192 | 537.902 |
| | | <u>520.192</u> | <u>537.902</u> |
| Tilgodehavender | | | |
| Tilgodehavende fra salg | | 851.202 | 82.397 |
| Andre tilgodehavender | | 1.816 | 1.656.222 |
| Periodisering | | 73.529 | 85.370 |
| | | <u>926.547</u> | <u>1.823.989</u> |
| Likvide beholdninger | | 1.000 | 0 |
| | | <u>1.000</u> | <u>0</u> |
| Omsætningsaktiver i alt | | <u>1.447.739</u> | <u>2.361.891</u> |
| Aktiver i alt | | <u>9.661.378</u> | <u>8.794.546</u> |

BALANCE PR. 31. DECEMBER - PASSIVER

| | <u>Note nr.</u> | <u>2015</u> | <u>2014</u> |
|--|-----------------|-------------------------|---------------------------|
| Egenkapital | | | |
| Anpartskapital | | 1.545.318 | 1.545.318 |
| | | <u>1.545.318</u> | <u>1.545.318</u> |
| Overført driftsresultat | | | |
| Overført fra resultatdisponering | + | 404.801 | - 389.397 |
| Opskrivning af ejendom | + | 1.454.371 | + 0 |
| Overført fra tidligere år | + | <u>471.453</u> | <u>+ 860.850</u> |
| | + | <u>2.330.625</u> | <u>+ 471.453</u> |
| Egenkapital i alt | + | <u>3.875.943</u> | <u>+ 2.016.771</u> |
| Udskudt skat | | <u>349.647</u> | <u>22.038</u> |
| Gæld til pengeinstitutter | | <u>3.522.218</u> | <u>4.167.106</u> |
| Langfristet gæld i alt | | <u>3.522.218</u> | <u>4.167.106</u> |
| Kortfristet gæld | | | |
| Vare- og omkostningskreditorer | | 319.373 | 94.455 |
| Selskabsskat | | 69.514 | 0 |
| Anden gæld | | 1.230.974 | 726.707 |
| Kassekreditter | | <u>293.709</u> | <u>1.767.469</u> |
| Kortfristet gæld i alt | | <u>1.913.570</u> | <u>2.588.631</u> |
| Gæld i alt | | <u>5.435.788</u> | <u>6.755.737</u> |
| Passiver i alt | | <u>9.661.378</u> | <u>8.794.546</u> |

NOTER

| | <u>2015</u> | <u>2014</u> |
|--|----------------|----------------|
| Note 1 - Personalemkostninger | | |
| Lønninger og vederlag | 689.661 | 673.252 |
| Andre lønomkostninger | <u>98.077</u> | <u>68.757</u> |
| | <u>787.738</u> | <u>742.009</u> |
| Note 6 - Materielle anlægsaktiver | | |
| <i>Driftsmidler/inventar</i> | | |
| Kostpris 1. januar | 611.088 | 1.252.088 |
| Tilgang | 125.640 | 0 |
| Afgang | <u>0</u> | <u>641.000</u> |
| Kostpris 31. december | <u>736.728</u> | <u>611.088</u> |
| | | |
| Afskrivninger 1. januar | 243.578 | 228.196 |
| Årets afskrivninger | 124.311 | 256.382 |
| Tbf. afskrivning afhænde driftsmidler | - 0 | - 241.000 |
| Afskrivninger 31. december | <u>367.889</u> | <u>243.578</u> |
| | | |
| Regnskabsmæssig værdi 31. december | <u>368.839</u> | <u>367.510</u> |
| Note 7 - Immaterielle anlægsaktiver | | |
| <i>Goodwill</i> | | |
| Kostpris 1. januar | <u>487.000</u> | <u>487.000</u> |
| Kostpris 31. december | <u>487.000</u> | <u>487.000</u> |
| | | |
| Afskrivninger 1. januar | 194.800 | 97.400 |
| Årets afskrivninger | <u>97.400</u> | <u>97.400</u> |
| Afskrivninger 31. december | <u>292.200</u> | <u>194.800</u> |
| | | |
| Regnskabsmæssig værdi 31. december | <u>194.800</u> | <u>292.200</u> |

NOTER

| | <u>2015</u> | <u>2014</u> |
|---|-------------------------|-------------------------|
| Note 8 - Grunde og bygninger anlægsaktiver | | |
| Kostpris 1. januar | 5.787.413 | 1.611.519 |
| Tilgang, tilbageført | - 56.316 | 4.175.894 |
| Årets opskrivninger | <u>1.454.371</u> | <u>0</u> |
| Kostpris 31. december | <u>7.185.468</u> | <u>5.787.413</u> |
| | | |
| Afskrivninger 1. januar | 14.468 | 0 |
| Årets afskrivninger | <u>71.000</u> | <u>14.468</u> |
| Afskrivninger 31. december | <u>85.468</u> | <u>14.468</u> |
| | | |
| Regnskabsmæssig værdi 31. december | <u><u>7.100.000</u></u> | <u><u>5.772.945</u></u> |