

Bit BluePrint ApS


Hjemstedsadresse: Vestergade 20C, 1. og 2. sal, 1456 København K

CVR-nummer 35 25 80 27

Årsrapport 2017

Regnskabsperiode: 1. januar - 31. december 2017

Godkendt på selskabets ordinære generalforsamling den 1. maj 2018



Christian Høeg
dirigent

Indholdsfortegnelse

Selskabsoplysninger	1
Ledelsesberetning	2
Ledelsespåtegning	3
Regnskabspraksis	4
Resultatopgørelse	7
Balance	8
Noter til årsregnskabet	10

Selskabsoplysninger

Selskabet	Bit BluePrint ApS Vestergade 20C, 1. og 2. sal 1456 København K Hjemstedskommune: København
Direktion	Christian Høeg Attila Sükösd Kræn Vesterberg Hansen Jonas Gyalokay
Stiftelsesdato	1. juni 2013
Regnskabsår	1. januar - 31. december

Ledelsesberetning

Virksomhedens væsentligste aktiviteter

Virksomhedens væsentligste aktiviteter har været at konsultere og udvikle open source ydelser på B2B markedet.

Væsentlige ændringer i virksomhedens aktiviteter og økonomiske forhold

Der har i året ikke været væsentlige ændringer i aktiviteter og økonomiske forhold.

Ledelsespåtegning

Direktionen har dags dato behandlet og godkendt årsrapporten for 1. januar - 31. december 2017 for Bit BluePrint ApS.

Årsrapporten aflægges i overensstemmelse med årsregnskabsloven.

Det er vor opfattelse at årsregnskabet giver et retvisende billede af selskabets aktiver, passiver og finansielle stilling pr. 31. december 2017 samt af resultatet af selskabets aktiviteter for regnskabsåret 1. januar - 31. december 2017.

Ledelsesberetningen indeholder efter vor opfattelse en retvisende redegørelse for de forhold, beretningen omhandler.

Direktionen anser betingelser for at undlade revision for opfyldt.

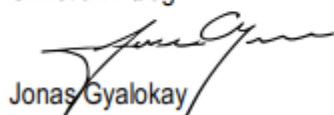
Årsrapporten indstilles til generalforsamlingens godkendelse.

København, den 1. maj 2018.

Direktion




Christian Høeg



Jonas Gyalokay



Attila Sükösd



Kræn Vesterberg Hansen

Regnskabspraksis

Regnskabsgrundlag

Årsrapporten for Bit BluePrint ApS for 2017 er aflagt i overensstemmelse med årsregnskabslovens bestemmelser for klasse B-virksomheder. Herudover har ledelsen valgt at følge visse af reglerne fra regnskabsklasse C.

Den anvendte regnskabspraksis er uændret i forhold til sidste år.

Generelt om indregning og måling

I resultatopgørelsen indregnes indtægter i takt med, at de indtjenes, herunder indregnes værdireguleringer af finansielle aktiver og forpligtelser. I resultatopgørelsen indregnes ligeledes alle omkostninger, herunder afskrivninger og nedskrivninger.

Aktiver indregnes i balancen, når det er sandsynligt, at fremtidige økonomiske fordele vil tilflyde selskabet, og aktivets værdi kan måles pålideligt.

Forpligtelser indregnes i balancen, når det er sandsynligt, at fremtidige økonomiske fordele vil fragå selskabet, og forpligtelsens værdi kan måles pålideligt.

Ved første indregning måles aktiver og forpligtelser til kostpris. Efterfølgende måles aktiver og forpligtelser som beskrevet for hver enkelt regnskabspost nedenfor.

Visse finansielle aktiver og forpligtelser måles til amortiseret kostpris, hvorved der indregnes en konstant effektiv rente over løbetiden. Amortiseret kostpris opgøres som oprindelig kostpris med fradrag af eventuelle afdrag samt tillæg/fradrag af den akkumulerede amortisering af forskellen mellem kostpris og nominelt beløb.

Ved indregning og måling tages hensyn til forudsigelige tab og risici, der fremkommer inden årsrapporten aflægges, og som be- eller afkræfter forhold, der eksisterede på balancedagen.

Resultatopgørelsen

Bruttofortjenesten

Bruttofortjenesten indeholder årets nettoomsætning fratrukket andre eksterne omkostninger.

Nettoomsætning omfatter salg af konsulentydelse og indregnes i resultatopgørelsen, såfremt levering og risikoovergang til køber har fundet sted inden årets udgang. Nettoomsætning indregnes ekskl. moms og med fradrag af rabatter i forbindelse med salget.

Andre eksterne omkostninger omfatter omkostninger til salg, reklame, administration, lokaler, tab på debitorer mv.

Finansielle poster

Finansielle indtægter og omkostninger indregnes i resultatopgørelsen med de beløb, der vedrører regnskabsåret. Finansielle poster omfatter renteindtægter og -omkostninger samt tillæg og godtgørelse under aconto-skatteordningen mv.

Regnskabspraksis

Skat af årets resultat

Årets skat, som består af årets aktuelle skat og forskydning i udskudt skat, indregnes i resultatopgørelsen med den del, der kan henføres til årets resultat, og direkte på egenkapitalen med den del, der kan henføres til posteringer direkte på egenkapitalen.

Balancen

Finansielle anlægsaktiver

I resultatopgørelsen indregnes udbytter fra andre værdipapirer og kapitalandele. Udbytte fra andre værdipapirer og kapitalandele indtægtsføres i det regnskabsår, hvor udbyttet deklarerer.

Kapitalandele i andre værdipapirer og kapitalandele indregnes i balancen til kostpris. I tilfælde, hvor nettorealiseringsværdien er lavere end kostprisen, nedskrives til denne lavere værdi.

Tilgodehavender

Tilgodehavender måles til amortiseret kostpris, der sædvanligvis svarer til nominel værdi. Værdien reduceres med nedskrivning til imødegåelse af forventede tab.

Likvider

Likvide beholdninger omfatter bankindeståender.

Udbytte

Udbytte, som forventes udbetalt for året, vises som en særskilt post under egenkapitalen. Foreslået udbytte indregnes som en forpligtelse på tidspunktet for vedtagelse på generalforsamlingen.

Skyldig skat og udskudt skat

Aktuelle skatteforpligtelser og tilgodehavende aktuel skat indregnes i balancen under "Skyldig selskabsskat" eller "Tilgodehavende selskabsskat".

Udskudt skat måles efter den balanceorienterede gælds metode af midlertidige forskelle mellem regnskabsmæssig og skattemæssig værdi af aktiver og forpligtelser. I de tilfælde, f.eks. vedrørende aktier, hvor opgørelse af skatteværdien kan foretages efter alternative beskatningsregler, måles udskudt skat på grundlag af den planlagte anvendelse af aktivet henholdsvis afvikling af forpligtelsen.

Udskudte skatteaktiver, herunder skatteværdien af fremførselsberettiget skattemæssigt underskud, måles til den værdi, hvortil aktivet forventes at kunne realiseres, enten ved udligning i skat af fremtidig indtjening eller ved modregning i udskudte skatteforpligtelser inden for samme juridiske skatteenhed. Eventuelle udskudte nettoskatteaktiver måles til nettorealiseringsværdi.

Regnskabspraksis

Skyldig skat og udskudt skat, fortsat

Udskudt skat måles på grundlag af de skatteregler og skattesatser, der med balancedagens lovgivning vil være gældende, når den udskudte skat forventes udløst som aktuel skat. Ændring i udskudt skat som følge af ændringer i skattesatser indregnes i resultatopgørelsen. For indeværende år er anvendt en skattesats på 22%.

Gældsforpligtelser

Gældsforpligtelser i øvrigt er målt til amortiseret kostpris svarende til nominel værdi.

Resultatopgørelse 1. januar - 31. december

<u>Note</u>	<u>2017</u>	<u>2016</u>
Bruttofortjeneste	3.007	-14.747
Resultat af primær drift	3.007	-14.747
Finansielle omkostninger	75.326	10.820
Resultat før skat	-72.319	-25.567
1 Skat af årets resultat	0	0
Årets resultat	-72.319	-25.567
Resultatdisponering:		
Udbytte for regnskabsåret	0	0
Overført til overført resultat	-72.319	-25.567
Disponeret	-72.319	-25.567

Balance 31. december

Aktiver

<u>Note</u>	<u>2017</u>	<u>2016</u>
Andre værdipapirer og kapitalandele	4.015	4.015
Finansielle anlægsaktiver	4.015	4.015
Anlægsaktiver	4.015	4.015
Tilgodehavender fra salg af varer og tjenesteydelser	150.627	100.627
Andre tilgodehavender	1.156	280.000
Tilgodehavender	151.783	380.627
Likvide beholdninger	27.624	41.302
Omsætningsaktiver	179.407	421.929
Aktiver i alt	183.422	425.944

Balance 31. december

Passiver

<u>Note</u>	<u>2017</u>	<u>2016</u>
Selskabskapital	80.000	80.000
Overført resultat	98.422	170.741
Foreslået udbytte	0	0
2 Egenkapital	<u>178.422</u>	<u>250.741</u>
Leverandører af varer og tjenesteydelser	0	10.298
Anden gæld	5.000	164.905
Kortfristet gæld	<u>5.000</u>	<u>175.203</u>
Gæld i alt	<u>5.000</u>	<u>175.203</u>
Passiver i alt	<u>183.422</u>	<u>425.944</u>

Noter til årsregnskabet

		<u>2017</u>	<u>2016</u>
1	Skat af årets resultat		
	Aktuel skat af årets resultat	0	0
		<u>0</u>	<u>0</u>
2	Egenkapital		
		Selskabs- kapital	Overført resultat
		<u> </u>	<u> </u>
	Egenkapital 1. januar	80.000	170.741
	Udbetalt udbytte	0	0
	Årets resultat	0	-72.319
	Egenkapital 31. december	<u>80.000</u>	<u>98.422</u>
		<u> </u>	<u> </u>