



Focus to achieve

ÅRSRAPPORT 2017
ANNUAL REPORT

NORRIQ HOLDING A/S

VIBEHOLMS ALLÉ 18, 2., 2605 BRØNDBY

ÅRSRAPPORT
ANNUAL REPORT

1. JANUAR - 31. DECEMBER 2017
1 JANUARY - 31 DECEMBER 2017

Årsrapporten er fremlagt og godkendt på
selskabets ordinære generalforsamling,
den 31. maj 2018

*The Annual Report has been presented and adopted at
the Company's Annual General Meeting on 31 May 2018*



Dirigent

The English part of this document is an unofficial translation of the original Danish text, and in case of any discrepancy between the Danish text and the English translation, the Danish text shall prevail.

CVR-NR. 35 24 94 27
CVR NO. 35 24 94 27

INDHOLDSFORTEGNELSE
CONTENTS

	Side Page
Selskabsoplysninger <i>Company Details</i>	
Selskabsoplysninger..... <i>Company Details</i>	3
Koncernoversigt..... <i>Group Structure</i>	4
Erklæringer <i>Statement and Report</i>	
Ledelsespåtegning..... <i>Statement by Board of Directors and Board of Executives</i>	5
Den uafhængige revisors revisionspåtegning..... <i>Independent Auditor's Report</i>	6-10
Ledelsesberetning <i>Management's Review</i>	
Hoved- og nøgletal for koncernen..... <i>Financial Highlights of the group</i>	11-12
Ledelsesberetning..... <i>Management's Review</i>	13-18
Koncern- og årsregnskab 1. januar - 31. december <i>Consolidated and Parent Company Financial Statements 1 January - 31 December</i>	
Resultatopgørelse..... <i>Income Statement</i>	19
Balance..... <i>Balance Sheet</i>	20-23
Egenkapitalopgørelse..... <i>Equity</i>	24
Pengestrømsopgørelse..... <i>Cash Flow Statement</i>	25-26
Noter..... <i>Notes</i>	27-39
Anvendt regnskabspraksis..... <i>Accounting Policies</i>	40-51

SELSKABSOPLYSNINGER
COMPANY DETAILS

Selskabet
Company

Norriq Holding A/S
 Vibeholms Allé 18, 2.
 2605 Brøndby

CVR-nr.: 35 24 94 27
CVR no.:
 Stiftet: 23. maj 2013
Established: 23 May 2013
 Hjemsted: Brøndby
Registered Office:
 Regnskabsår: 1. januar - 31. december
Financial Year: 1 January - 31 December

Bestyrelse
Board of Directors

Klaus Rasmussen, Formand
Chairman
 Mortan Hammer Johannesen
 Torkil Holm Petersen
 Karsten Kielland
 Gullak Arngrimson Madsen
 Kaj Johannesen
 Annfinn V. Hansen
 Hallur Hjelm

Direktion
Board of Executives

Bo Martinsen

Revision
Auditor

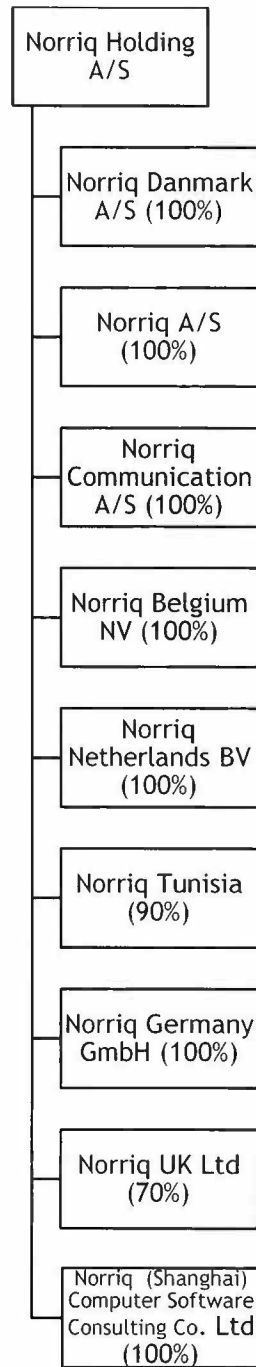
BDO Statsautoriseret revisionsaktieselskab
 Nørrebro 15
 9800 Hjørring

**Oversættelses-
 forbehold**
Translation Disclaimer

Den engelske del af dette dokument er en uofficiel oversættelse af den originale danske tekst, og i tilfælde af uoverensstemmelse mellem den danske tekst og den engelske oversættelse, har den danske tekst forrang.

The English part of this document is an unofficial translation of the original Danish text, and in case of any discrepancy between the Danish text and the English translation, the Danish text shall prevail.

KONCERNOVERSIGT
GROUP STRUCTURE



LEDELSESPÅTEGNING

STATEMENT BY BOARD OF DIRECTORS AND BOARD OF EXECUTIVES

Bestyrelsen og direktionen har dags dato behandlet og godkendt årsrapporten for regnskabsåret 1. januar - 31. december 2017 for Norriq Holding A/S.

Årsrapporten aflægges i overensstemmelse med årsregnskabsloven.

Det er vores opfattelse, at koncernregnskabet og årsregnskabet giver et retvisende billede af koncernens og selskabets aktiver, passiver og finansielle stilling pr. 31. december 2017 samt af resultatet af koncernens og selskabets aktiviteter og pengestrømme for regnskabsåret 1. januar - 31. december 2017.

Ledelsesberetningen indeholder efter vores opfattelse en retvisende redegørelse for de forhold, beretningen omhandler.

Årsrapporten indstilles til generalforsamlingens godkendelse.

Today the Board of Directors and Board of Executives have discussed and approved the Annual Report of Norriq Holding A/S for the financial year 1 January - 31 December 2017.

The Annual Report is presented in accordance with the Danish Financial Statements Act.

In our opinion the Consolidated Financial Statements and the Parent Company Financial Statements give a true and fair view of the Group's and the Company's financial position at 31 December 2017 and of the results of the Group's and the Company's operations and cash flows for the financial year 1 January - 31 December 2017.

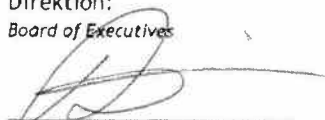
The Management's Review includes in our opinion a fair presentation of the matters dealt with in the review.

We recommend the Annual Report be approved at the Annual General Meeting.

Brøndby, den 31. maj 2018

Brøndby, 31 May 2018

Direktion:
Board of Executives




Bo Martinsen

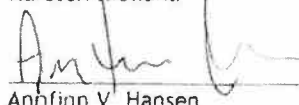
Bestyrelse:
Board of Directors



Klaus Rasmussen
Formand
Chairman




Karsten Kielland



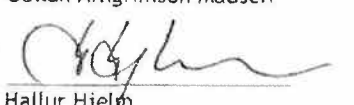
Anfinn V. Hansen



Mortan Hammer Johannesen



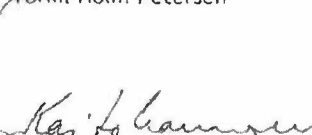
Gullak Arngrimson Madsen



Hallur Hjelm



Torkil Holm Petersen



Kaj Johannesen

DEN UAFHÆNGIGE REVISORS REVISIONSPÅTEGNING
INDEPENDENT AUDITOR'S REPORT

Til kapitalejerne i Norriq Holding A/S

Konklusion

Vi har revideret koncernregnskabet og årsregnskabet for Norriq Holding A/S for regnskabsåret 1. januar - 31. december 2017, der omfatter resultatopgørelse, balance, egenkapitalopgørelse, noter og anvendt regnskabspraksis for såvel koncernen som selskabet samt pengestrømsopgørelse for koncernen. Koncernregnskabet og årsregnskabet udarbejdes efter årsregnskabsloven.

Det er vores opfattelse, at koncernregnskabet og årsregnskabet giver et retvisende billede af koncernens og selskabets aktiver, passiver og finansielle stilling pr. 31. december 2017 samt af resultatet af koncernens og selskabets aktiviteter og koncernens pengestrømme for regnskabsåret 1. januar - 31. december 2017 i overensstemmelse med årsregnskabsloven.

Grundlag for konklusion

Vi har udført vores revision i overensstemmelse med internationale standarder om revision og de yderligere krav, der er gældende i Danmark. Vores ansvar ifølge disse standarder og krav er nærmere beskrevet i revisionspåtegningens afsnit "Revisors ansvar for revisionen af koncernregnskabet og årsregnskabet". Vi er uafhængige af koncernen i overensstemmelse med internationale etiske regler for revisorer (IESBA's Etiske regler) og de yderligere krav, der er gældende i Danmark, ligesom vi har opfyldt vores øvrige etiske forpligtelser i henhold til disse regler og krav. Det er vores opfattelse, at det opnåede revisionsbevis er tilstrækkeligt og egnet som grundlag for vores konklusion.

To the Shareholders of Norriq Holding A/S

Opinion

We have audited the Consolidated Financial Statements and the Parent Company Financial Statements of Norriq Holding A/S for the financial year 1 January - 31 December 2017, which comprise income statement, balance sheet, statement of changes in equity, notes and a summary of significant accounting policies for both the Group and the Parent Company, as well as consolidated statement of cash flows for the Group. The Consolidated Financial Statements and the Parent Company Financial Statements are prepared in accordance with the Danish Financial Statements Act.

In our opinion, the Consolidated Financial Statements and the Parent Company Financial Statements give a true and fair view of the assets, liabilities and financial position of the Group and the Parent Company at 31 December 2017 and of the results of the Group and the Parent Company operations as well as the consolidated cash flows of the Group for the financial year 1 January - 31 December 2017 in accordance with the Danish Financial Statements Act.

Basis for Opinion

We conducted our audit in accordance with International Standards on Auditing (ISAs) and the additional requirements applicable in Denmark. Our responsibilities under those standards and requirements are further described in the "Auditor's Responsibilities for the Audit of the Consolidated Financial Statements and the Parent Company Financial Statements" section of our report. We are independent of the Group in accordance with the International Ethics Standards Board for Accountants' Code of Ethics for Professional Accountants (IESBA Code) and the additional requirements applicable in Denmark, and we have fulfilled our other ethical responsibilities in accordance with these requirements. We believe that the audit evidence we have obtained is sufficient and appropriate to provide a basis for our opinion.

DEN UAFHÆNGIGE REVISORS REVISIONSPÅTEGNING
INDEPENDENT AUDITOR'S REPORT

Ledelsens ansvar for koncernregnskabet og årsregnskabet

Ledelsen har ansvaret for udarbejdelsen af et koncernregnskab og et årsregnskab, der giver et retvisende billede i overensstemmelse med årsregnskabsloven. Ledelsen har endvidere ansvaret for den interne kontrol, som ledelsen anser nødvendig for at udarbejde et koncernregnskab og et årsregnskab uden væsentlig fejl-information, uanset om denne skyldes besvigelser eller fejl.

Ved udarbejdelsen af koncernregnskabet og årsregnskabet er ledelsen ansvarlig for at vurdere koncernens og selskabets evne til at fortsætte driften; at oplyse om forhold vedrørende fortsat drift, hvor dette er relevant; samt at udarbejde koncernregnskabet og årsregnskabet på grundlag af regnskabsprincippet om fortsat drift, medmindre ledelsen enten har til hensigt at likvidere koncernen eller selskabet, indstille driften eller ikke har andet realistisk alternativ end at gøre dette.

Revisors ansvar for revisionen af koncernregnskabet og årsregnskabet

Vores mål er at opnå høj grad af sikkerhed for, om koncernregnskabet og årsregnskabet som helhed er uden væsentlig fejlinformation, uanset om denne skyldes besvigelser eller fejl, og at afgive en revisionspåtegning med en konklusion. Høj grad af sikkerhed er et højt niveau af sikkerhed, men er ikke en garanti for, at en revision, der udføres i overensstemmelse med internationale standarder om revision og de yderligere krav, der er gældende i Danmark, altid vil afdække væsentlig fejlinformation, når sådan findes. Fejlinformationer kan opstå som følge af besvigelser eller fejl og kan betragtes som væsentlige, hvis det med rimelighed kan forventes, at de enkeltvis eller samlet har indflydelse på de økonomiske beslutninger, som regnskabsbrugerne træffer på grundlag af koncernregnskabet og årsregnskabet.

Som led i en revision, der udføres i overensstemmelse med internationale standarder om revision og de yderligere krav, der er gældende i Danmark, foretager vi faglige vurderinger og opretholder professionel skepsis under revisionen. Herudover:

Management's Responsibility for the Consolidated Financial Statements and the Parent Company Financial Statements

Management is responsible for the preparation of Consolidated Financial Statements and the Parent Company Financial Statements that give a true and fair view in accordance with the Danish Financial Statements Act and for such Internal control as management determines is necessary to enable the preparation of Consolidated Financial Statements and the Parent Company Financial Statements that are free from material misstatement, whether due to fraud or error.

In preparing the Consolidated Financial Statements and the Parent Company Financial Statements, Management is responsible for assessing the Group's and the Parent Company's ability to continue as a going concern, disclosing, as applicable, matters related to going concern and using the going concern basis of accounting in preparing the Consolidated Financial Statements and the Parent Company Financial Statements unless Management either intends to liquidate the Group or the Company or to cease operations, or has no realistic alternative but to do so.

Auditor's Responsibility for the Consolidated Financial Statements and the Parent Company Financial Statements

Our objectives are to obtain reasonable assurance about whether the Consolidated Financial Statements and the Parent Company Financial Statements as a whole are free from material misstatement, whether due to fraud or error, and to issue an auditor's report that includes our opinion. Reasonable assurance is a high level of assurance, but is not a guarantee that an audit conducted in accordance with ISAs and the additional requirements applicable in Denmark will always detect a material misstatement when it exists. Misstatements can arise from fraud or error and are considered material if, individually or in the aggregate, they could reasonably be expected to influence the economic decisions of users taken on the basis of these Consolidated Financial Statements and the Parent Company Financial Statements.

As part of an audit conducted in accordance with ISAs and the additional requirements applicable in Denmark, we exercise professional judgment and maintain professional skepticism throughout the audit. We also:

DEN UAFHÆNGIGE REVISORS REVISIONSPÅTEGNING
INDEPENDENT AUDITOR'S REPORT

- Identificerer og vurderer vi risikoen for væsentlig fejlinformation i koncernregnskabet og årsregnskabet, uanset om denne skyldes besvigelser eller fejl, udformer og udfører revisionshandlinger som reaktion på disse risici samt opnår revisionsbevis, der er tilstrækkeligt og egnet til at danne grundlag for vores konklusion. Risikoen for ikke at opdage væsentlig fejlinformation forårsaget af besvigelser er højere end ved væsentlig fejlinformation forårsaget af fejl, idet besvigelser kan omfatte sammensværgelser, dokumentfalsk, bevidste udeladelser, vildledning eller tilsidesættelse af intern kontrol.
- Opnår vi forståelse af den interne kontrol med relevans for revisionen for at kunne udforme revisionshandlinger, der er passende efter omstændighederne, men ikke for at kunne udtrykke en konklusion om effektiviteten af koncernens og selskabets interne kontrol.
- Tager vi stilling til, om den regnskabspraksis, som er anvendt af ledelsen, er passende, samt om de regnskabsmæssige skøn og tilknyttede oplysninger, som ledelsen har udarbejdet, er rimelige.
- Konkluderer vi, om ledelsens udarbejdelse af koncernregnskabet og årsregnskabet på grundlag af regnskabsprincippet om fortsat drift er passende, samt om der på grundlag af det opnåede revisionsbevis er væsentlig usikkerhed forbundet med begivenheder eller forhold, der kan skabe betydelig tvivl om koncernens og selskabets evne til at fortsætte driften. Hvis vi konkluderer, at der er en væsentlig usikkerhed, skal vi i vores revisionspåtegning gøre opmærksom på oplysninger herom i koncernregnskabet og årsregnskabet eller, hvis sådanne oplysninger ikke er tilstrækkelige, modificere vores konklusion. Vores konklusioner er baseret på det revisionsbevis, der er opnået frem til datoen for vores revisionspåtegning. Fremtidige begivenheder eller forhold kan dog medføre, at koncernen og selskabet ikke længere kan fortsætte driften.
- *Identify and assess the risks of material misstatement of the Consolidated Financial Statements and the Parent Company Financial Statements, whether due to fraud or error, design and perform audit procedures responsive to those risks, and obtain audit evidence that is sufficient and appropriate to provide a basis for our opinion. The risk of not detecting a material misstatement resulting from fraud is higher than for one resulting from error as fraud may involve collusion, forgery, intentional omissions, misrepresentations, or the override of internal control.*
- *Obtain an understanding of internal control relevant to the audit in order to design audit procedures that are appropriate in the circumstances, but not for the purpose of expressing an opinion on the effectiveness of the Group's and the Parent Company's internal control.*
- *Evaluate the appropriateness of accounting policies used and the reasonableness of accounting estimates and related disclosures made by Management.*
- *Conclude on the appropriateness of Management's use of the going concern basis of accounting in preparing the Consolidated Financial Statements and the Parent Company Financial Statements and, based on the audit evidence obtained, whether a material uncertainty exists related to events or conditions that may cast significant doubt on the Group's and the Parent Company's ability to continue as a going concern. If we conclude that a material uncertainty exists, we are required to draw attention in our auditor's report to the related disclosures in the Consolidated Financial Statements and the Parent Company Financial Statements or, if such disclosures are inadequate, to modify our opinion. Our conclusions are based on the audit evidence obtained up to the date of our auditor's report. However, future events or conditions may cause the Group and the Parent Company to cease to continue as a going concern.*

DEN UAFHÆNGIGE REVISORS REVISIONSPÅTEGNING
INDEPENDENT AUDITOR'S REPORT

- Tager vi stilling til den samlede præsentation, struktur og indhold af koncernregnskabet og årsregnskabet, herunder noteoplysningerne, samt om koncernregnskabet og årsregnskabet afspejler de underliggende transaktioner og begivenheder på en sådan måde, at der gives et retvisende billede heraf.
- Opnår vi tilstrækkeligt og egnet revisionsbevis for de finansielle oplysninger for virksomhederne eller forretningsaktiviteterne i koncernen til brug for at udtrykke en konklusion om koncernregnskabet. Vi er ansvarlige for at lede, føre tilsyn med og udføre koncernrevisionen. Vi er eneansvarlige for vores revisionskonklusion.
- Evaluate the overall presentation, structure and contents of the Consolidated Financial Statements and the Parent Company Financial Statements, including the disclosures, and whether the Consolidated Financial Statements and the Parent Company Financial Statements represent the underlying transactions and events in a manner that gives a true and fair view.
- Obtain sufficient appropriate audit evidence regarding the financial information of the entities or business activities within the Group to express an opinion on the Consolidated Financial Statements. We are responsible for the direction, supervision and performance of the group audit. We remain solely responsible for our audit opinion.

Vi kommunikerer med ledelsen om blandt andet det planlagte omfang og den tidsmæssige placering af revisionen samt betydelige revisionsmæssige observationer, herunder eventuelle betydelige mangler i intern kontrol, som vi identificerer under revisionen.

Udtalelse om ledelsesberetningen

Ledelsen er ansvarlig for ledelsesberetningen.

Vores konklusion om koncernregnskabet og årsregnskabet omfatter ikke ledelsesberetningen, og vi udtrykker ingen form for konklusion med sikkerhed om ledelsesberetningen.

I tilknytning til vores revision af koncernregnskabet og årsregnskabet er det vores ansvar at læse ledelsesberetningen og i den forbindelse overveje, om ledelsesberetningen er væsentligt inkonsistent med koncernregnskabet og årsregnskabet eller vores viden opnået ved revisionen eller på anden måde synes at indeholde væsentlig fejlinformation.

Vores ansvar er derudover at overveje, om ledelsesberetningen indeholder krævede oplysninger i henhold til årsregnskabsloven.

We communicate with those charged with governance regarding, among other matters, the planned scope and timing of the audit and significant audit findings, including any significant deficiencies in internal control that we identify during our audit.

Statement on Management's Review

Management is responsible for Management's Review.

Our opinion on the Consolidated Financial Statements and the Parent Company Financial Statements does not cover Management's Review, and we do not express any form of assurance conclusion thereon.

In connection with our audit of the Consolidated Financial Statements and the Parent Company Financial Statements, our responsibility is to read Management's Review and, in doing so, consider whether Management's Review is materially inconsistent with the Consolidated Financial Statements and the Parent Company Financial Statements or our knowledge obtained during the audit, or otherwise appears to be materially misstated.

Moreover, it is our responsibility to consider whether Management's Review provides the information required under the Danish Financial Statements Act.

DEN UAFHÆNGIGE REVISORS REVISIONSPÅTEGNING
INDEPENDENT AUDITOR'S REPORT

Baseret på det udførte arbejde er det vores opfattelse, at ledelsesberetningen er i overensstemmelse med koncernregnskabet og årsregnskabet og er udarbejdet i overensstemmelse med årsregnskabslovens krav. Vi har ikke fundet væsentlig fejlinformation i ledelsesberetningen.

Based on the work we have performed, we conclude that Management's Review is in accordance with the Consolidated Financial Statements and the Parent Company Financial Statements and has been prepared in accordance with the requirements of the Danish Financial Statements Act. We did not identify any material misstatement of Management's Review.

Hjørring, den 31. maj 2018
Hjørring, 31 May 2018

BDO Statsautoriseret revisionsaktieselskab
CVR-nr. 20 22 26 70
CVR no.



Jann Mikkelsen
Statsautoriseret revisor
State Authorised Public Accountant
MNE-nr. mne9879
MNE no.

HOVED- OG NØGLETAL FOR KONCERNEN
FINANCIAL HIGHLIGHTS OF THE GROUP

	2017	2016	2015	2014	2013
	tkr.	tkr.	tkr.	tkr.	tkr.
	DKK '000	DKK '000	DKK '000	DKK '000	DKK '000
Resultatopgørelse					
<i>Income statement</i>					
Bruttoresultat.....	120.727	136.749	150.545	157.102	153.998
<i>Gross profit/loss</i>					
Driftsresultat før afskrivninger / EBITDA..	13.525	13.300	12.518	808	-4.100
<i>Operating profit/loss before depreciation/EBITDA</i>					
Driftsresultat.....	3.352	2.052	230	-11.617	-15.933
<i>Operating profit/loss</i>					
Finansielle poster, netto.....	-1.258	-2.350	-1.776	-3.421	-2.297
<i>Financial income and expenses, net</i>					
Årets resultat før skat.....	2.094	-298	-1.546	-15.038	-18.230
<i>Profit/loss for the year before tax</i>					
Årets resultat.....	69.603	182	291	-12.978	-19.199
<i>Profit/loss for the year</i>					
Årets resultat ekskl. minoritetsinteresser.....	70.133	871	362	-12.942	-19.216
<i>Profit for the year after minority interest</i>					
Balance					
<i>Balance sheet</i>					
Balancesum.....	211.727	158.213	156.495	153.813	170.066
<i>Balance sheet total</i>					
Egenkapital.....	104.137	36.068	36.257	35.831	24.852
<i>Equity</i>					
Egenkapital ekskl. minoritetsinteresser....	105.504	37.245	36.232	35.746	24.805
<i>Equity incl. minority interests</i>					
Pengestrømme					
<i>Cash flows</i>					
Pengestrømme fra driftsaktivitet.....	-1.630	2.921	-2.152	-1.404	-5.690
<i>Cash flows from operating activities</i>					
Pengestrømme fra investeringsaktivitet...	84.486	-7.786	-1.330	-10.357	-11.515
<i>Cash flows from investment-related activities</i>					
Pengestrømme fra finansieringsaktivitet..	-73.041	3.235	7.818	11.626	208
<i>Cash flows from financing activities</i>					
Pengestrømme i alt.....	9.815	-1.630	4.336	-135	-16.997
<i>Total cash flows</i>					
Investeringer i materielle anlægsaktiver..	-1.978	-1.309	-2.031	-1.645	-3.192
<i>Investment in tangible fixed assets</i>					
Gennemsnitligt antal fuldtidsansatte....	203	215	220	249	261
<i>Average number of full-time employees</i>					
Nøgletal					
<i>Ratios</i>					
Soliditetsgrad.....	49,8	23,5	23,2	23,2	14,6
<i>Solvency ratio</i>					
Egenkapitalforrentning (ekskl. minoritetsinteresser).....	98,3	2,4	1,0	Neg.	Neg.
<i>Return on equity (excl. minority interests)</i>					

HØVED- OG NØGLETAL FOR KONCERNEN
FINANCIAL HIGHLIGHTS OF THE GROUP

De i hoved- og nøgletaloversigten anførte nøgletal er beregnet således:

The ratios stated in the list of key figures and ratios have been calculated as follows:

Soliditetsgrad:

$$\frac{\text{Egenkapital ekskl. minoriteter} \times 100}{\text{Passiver i alt, ultimo}}$$

Solvency ratio:

$$\frac{\text{Equity ex. minorities, at year end} \times 100}{\text{Total equity and liabilities, at year end}}$$

Egenkapitalforrentning (ekskl. minoritetsinteresser):

$$\frac{\text{Resultat efter skat ekskl. minoriteter} \times 100}{\text{Gennemsnitlig egenkapital ekskl. minoriteter}}$$

Return on equity (ex minorities):

$$\frac{\text{Profit/loss after tax ex minorities} \times 100}{\text{Average equity ex minorities}}$$

Nøgletallene følger i al væsentlighed Finansforeningens anbefalinger.

The ratios follow in all material respects the recommendations of the Danish Finance Society.

LEDELSESBERETNING MANAGEMENT'S REVIEW

Væsentligste aktiviteter

NORRIQ er sat i verden for at hjælpe virksomheder med at blive mere effektive, konkurrencedygtige og profitable ved at udnytte de muligheder, som IT og digitalisering tilbyder.

NORRIQ er eksperter i moderne forretnings-it-løsninger, der optimerer forretningsprocesserne, og skaber flow og transparens på tværs af virksomhedens værdikæde.

NORRIQ har kompetencerne og erfaringen til at rådgive, eksekvere og optimere 360° rundt om en virksomhed. Vores brede IT-kompetencer, i kombination med vores dybe brancheerfaringer, sikrer at vores rådgivning og løsninger skaber optimal værdi, og at alle virksomhedens processer og behov er dækket.

Markedstilgang og fokus

NORRIQ er et internationalt IT-konsulenthus, der rådgiver om forretnings-IT, samt udvikler, leverer og supporterer generelle og branchespecifikke forretningsløsninger.

NORRIQ leverer forretningsløsninger til erhvervslivet med særligt fokus på føde- og drikkevarevirksomheder, handel- og engrosvirksomheder, produktionsvirksomheder, revisionsvirksomheder, medlemsorganisationer, farmavirksomheder og projekt- og servicevirksomheder.

NORRIQs løsninger er primært baseret på Microsoft software, med fokus på Microsoft Dynamics 365, samt en lang række egenudviklede, komplementerende og værdiskabende tillægsløsninger. Desuden leverer NORRIQ løsninger inden for Business Intelligence og E-handel.

NORRIQ servicerer primært mindre og mellemstore virksomheder, men arbejder også sammen med større, internationale koncerner. Blandt vores kunder er virksomheder som f.eks. Hummel, Deloitte, BDO, Carlsberg, Heineken og Pernod Ricard.

NORRIQ har leveret løsninger til mere end 10.000 virksomheder på tværs af mere end 46 lande. NORRIQ har cirka 300 medarbejdere, fordelt på elleve kontorer i Danmark, Benelux, UK, Tyskland, Tunesien og Kina.

Principal activities

NORRIQ has been brought into the world to assist enterprises becoming more effective, competitive and profitable by making the most of the opportunities offered by IT and digitisation.

At NORRIQ we are experts in state-of-the-art business IT solutions that optimise business processes and generate flow and transparency across the enterprise value chain.

NORRIQ has the competences and experience to advise, execute and optimise at 360° in a business. Our broad IT competences, combined with our thorough business sector experience, ensure that our consultancy and solutions create optimal value and that all the enterprise's processes and needs are covered.

Access to market and focus

NORRIQ is an international IT consultancy house advising on business IT and it develops, implements and supports general and trade-specific business solutions.

NORRIQ provides solutions to the business sector with special focus on food and beverage companies, trading and wholesale companies, production companies, audit companies, membership organisations, pharmaceutical companies, and project and service companies.

NORRIQ's solutions are primarily based on Microsoft software with special focus on Microsoft Dynamics 365, and on a large number of in-house developed complementary and value-creating add-on solutions. NORRIQ also sells solutions within Business Intelligence and e-commerce.

NORRIQ provides services to primarily small and medium-size enterprises but also cooperates with large international groups. Our customers include firms such as Hummel, Deloitte, BDO, Carlsberg, Heineken and Pernod Ricard.

NORRIQ has provided solutions to more than 10,000 businesses across more than 46 countries. NORRIQ has approx. 300 employees in eleven offices in Denmark, Benelux, UK, Germany, Tunisia and China.

LEDELSESBERETNING MANAGEMENT'S REVIEW

Usikkerhed ved indregning og måling

I forbindelse med afhændelse af koncernens infrastruktur- og cloudaktiviteter modtager koncernen et resultatafhængigt vederlag. Der er ved indregning af den forventede salgssum anlagt visse forudsætninger, hvorom der hersker en naturlig usikkerhed, idet der er tale om fremtidige begivenheder.

Udviklingen i aktiviteter og økonomiske forhold

2017 blev et år præget af fortsat vækst i NORRIQ koncernen. Markedspositionen er styrket, og der er samtidig foretaget en række tiltag, der skal sikre den fremtidige vækst.

Det overordnede resultat er tilfredsstillende

Koncernen har i indeværende regnskabsår realiseret et ordinært EBITDA på 13.525 mod 13.300 i 2016, svarende til en stigning på 225 tDKK. Altså forsat en positiv udvikling som kun bliver tydeligere, når man sammenligner med resultatet fra 2013. Fra 2013 til 2017 er EBITDA forbedret med 17.625 tDKK.

	2013	2014	2015	2016	2017
Driftsresultat før afskrivninger.....	-4.100	808	12.518	13.300	13.525
<i>Profit before depreciation and amortisation</i>					

Årets resultat sammenholdt med forventet udvikling

Salg af NORRIQs hosting - og IT-infrastrukturforretning

En af de største enkeltstående begivenheder i 2017 var salget af Infrastruktur og Cloud Serviceforretningen til Dustin.

Motiveret af et ønske om fortsat at kunne levere markedsledende IT-driftsløsninger i Danmark og internationalt, indgik NORRIQ en aftale om et tæt strategisk samarbejde med Dustin, der er en af Nordens førende forhandlere af IT-produkter og services. Aftalen indebærer, at NORRIQ har solgt sin hosting- og IT-infrastrukturforretning til Dustin, der nu vil være en betydelig spiller på IT-driftsmarkedet.

Salget efterlader NORRIQ med en mere fokuseret forretning samt med en mulighed for, at investere ressourcer i at udvikle kerneforretningen og realisere en række strategiske prioriteter.

Uncertainty as to recognition and measurement

In connection with divesting the Group's infrastructure and cloud activities the Group will receive an earn out consideration. On recognition of the total consideration certain criteria have been applied to which there is an inherent uncertainty because it depends on future events.

Development in activities and financial position

The year 2017 was characterised by a continued growth in the NORRIQ Group. The market position has been strengthened and a number of initiatives have been taken to secure the future growth.

The overall results are satisfactory

In the current financial year, the Group realised ordinary EBITDA of DKK ('000) 13,525 against an EBITDA of DKK ('000) 13,300 in 2016, an increase of DKK ('000) 225. This is a positive development which only gets clearer when comparing the results from 2013. From 2013 to 2017, EBITDA increased by DKK ('000) 17,625.

Profit/loss for the year compared to future expectations

Sale of NORRIQ's hosting and IT infrastructure business

One of the biggest events in 2017 was the sale of the Infrastructure and Cloud Service business to Dustin.

Motivated by a desire to continue to be able to deliver market leading IT operation solutions in Denmark and internationally, NORRIQ signed an agreement for a close strategic cooperation with Dustin, one of the leading Nordic distributors of IT products and services. According to this agreement NORRIQ has sold its hosting and IT infrastructure business to Dustin which will now be a significant player in the IT operations market.

The sale leaves NORRIQ with a more focused business and an opportunity to invest resources in development of its core business and realise a number of strategic priorities.

LEDELSESBERETNING
MANAGEMENT'S REVIEW

Årets resultat sammenholdt med forventet udvikling (fortsat)

NORRIQs internationale forretning udvikler sig som forventet

Den internationale forretning udviklede sig som forventet i 2017. Vi noterer os et øget aktivitetsniveau hos nuværende kunder og har tilføjet en lang række nye kunder til kundelisten i 2017.

NORRIQ Software skaber konkurrencedygtighed

NORRIQs egenudviklede softwareløsninger, NORRIQ Software, udgør en vigtig konkurrencemæssig og indtjeningsmæssig faktor i forretningen. NORRIQ oplever en stigende efterspørgsel efter NORRIQ Software, som udgør en hurtig, nem, kompleksitetsreducerende og omkostningseffektiv måde for kunderne at digitalisere nye områder af deres forretning. Specielt har efterspørgslen været stigende på den mobile sælgerløsning NORRIQ Mobile Sales Office, lager- og logistikløsningen NORRIQ Online Warehouse Management, samt NORRIQ Invoice Workflow, der automatiserer og strømliner kundens fakturaprocesser.

Drink-IT positioneret til vækst

NORRIQ har med en række tiltag skabt basis for yderligere international vækst for Drink-IT. Drink-IT benyttes af drikkevareproducerende og -distribuerende virksomheder til at digitalisere og effektivisere deres værdikæde. Løsningen er implementeret i 46 lande, og benyttes af virksomheder som f.eks. Pernod Ricard, AB InBev, Carlsberg, Heineken og Duvel. I 2017 har Drink-IT blandt andet tilføjet det store, engelske bryggeri St Austell Brewery til kundelisten.

Profit/loss for the year compared to future expectations (continued)

NORRIQ's international business develops as expected

The international business developed as expected in 2017. We note a higher level of activity with existing customers and have added a large number of new customers in 2017 to our customer list.

NORRIQ Software creates competitiveness

NORRIQ's in-house developed software solutions, NORRIQ Software, constitute an important factor in terms of competition and earnings in the business. NORRIQ sees an increasing demand for NORRIQ Software, which is a fast, easy, complexity-reducing and cost efficient method for customers to digitise new areas of their business. The demand has in particular been increasing for the mobile sales solution NORRIQ Mobile Sales Office, the inventory and logistics solution NORRIQ Online Warehouse Management, and NORRIQ Invoice Workflow, which automates and streamlines the customer's invoicing processes.

Drink-IT positioned for growth

NORRIQ has with a number of initiatives created the basis for further international growth for Drink-IT. Drink-IT is used by beverage producing and distributing businesses to digitise and streamline their value chain. The solution has been implemented in 46 countries and is used by businesses such as Pernod Ricard, AB InBev, Carlsberg, Heineken and Duvel. In 2017, Drink-IT added, among others, the large UK brewery St Austell Brewery to its list of customers.

LEDELSESBERETNING MANAGEMENT'S REVIEW

Årets resultat sammenholdt med forventet udvikling (fortsat)

Success with 360°

Siden etableringen har NORRIQ positioneret sig som et 360° IT-konsulenthus, der evner at rådgive, eksekvere og optimere rundt om hele kundens forretning, og binde virksomhedens processer sammen til effektive og værdiskabende flows med brugervenlige og standardiserede løsninger. Virksomhedernes krav til forretningsløsninger, der er baseret på tæt integration mellem det centrale ERP-system og separate, omkringliggende systemer, er støt stigende. Samtidig er der en stigende erkendelse hos virksomhederne om, at en holistisk og integreret tilgang til IT er afgørende, og at indkøb og servicering af flere løsninger hos samme leverandør udgør en stor fordel for kunden. Disse trends matcher NORRIQs position godt, og der opleves da også en stigende efterspørgsel fra markedet på NORRIQs 360° rådgivning og løsninger.

Betydningsfulde begivenheder, indtruffet efter regnskabsårets afslutning

Der er ikke efter regnskabsårets afslutning indtruffet begivenheder af væsentlig betydning for koncernens og selskabets finansielle stilling.

Særlige risici

Driftsrisici

Selskabets væsentligste driftsrisiko knytter sig primært til selskabets aftale med Microsoft, samt selskabets evne til at fastholde, udvikle og tiltrække medarbejdere med kompetencer inden for Microsoft Dynamics suiteen.

Indregning og måling

I immaterielle anlægsaktiver er indregnet udviklingsprojekter for 25,9 mDKK, og goodwill for 22,1 mDKK. Ledelsen anser betingelserne for aktivering af udviklingsprojekter for at være opfyldt, ligesom ledelsen anser genindvindingsværdien af kapitalandelene i NORRIQ Belgium NV og NORRIQ Danmark A/S for mindst at svare til den indregnede værdi. Vurderingen heraf er forbundet med regnskabsmæssige skøn.

Profit/loss for the year compared to future expectations (continued)

Success with 360°

Since its formation, NORRIQ has positioned itself as a 360° IT consultancy house having the capacities to advise, execute and optimise the customer's entire business and bind the processes together to efficient and value-creating flows with user-friendly and standardised solutions. Enterprise demands for business solutions, based on close integration of the centralised ERP system and separate, surrounding systems, are steadily increasing. There is also an increasing recognition among the businesses that a holistic and integrated approach to IT is essential and that purchase and servicing of several solutions from the same supplier present a huge advantage for the customer. These trends match NORRIQ's position well and an increasing demand for NORRIQ's 360° consultancy and solutions is seen from the market.

Significant events after the end of the financial year

No events have occurred after the end of the financial year of material importance for the company's financial position.

Special risks

Operating risks

The company's most significant operating risk is primarily linked to the company's agreement with Microsoft and the ability to retain, develop and attract employees with competences within the Microsoft Dynamics suite.

Recognition and measurement

Development projects of DKK 25.9m and goodwill of DKK 22.1m are recognised in intangible fixed assets. Management considers the conditions for capitalisation of development projects to be fulfilled and Management considers the recoverable value of the equity investments in NORRIQ Belgium NV and NORRIQ Danmark A/S to be at least equal to the recognised value. The assessment hereof is subject to accounting estimates.

LEDELSESBERETNING MANAGEMENT'S REVIEW

Særlige risici (fortsat)

Rente- og valutarisici

Selskabet er, som følge af soliditeten og det finansielle beredskab, eksponeret over for ændringer i renteniveauet. Selskabet er herudover eksponeret for valutarisici, for så vidt angår den løbende drift. Rente- og valutarisici afdækkes ikke.

Kreditrisici

Kreditrisici, knyttet til omsætningsaktivernes værdi, svarer til de i balancen indregnede værdier. Selskabet har ikke væsentlige risici vedrørende enkeltkunder.

Miljøforhold

NORRIQ har som konsulentvirksomhed en begrænset indflydelse på det eksterne miljø, men tager i det omfang, det er relevant og muligt, hensyn til miljøet.

Videnressourcer

Selskabets konsulentvirksomhed stiller særligt store krav til vidensressourcerne, medarbejderne og forretningsprocesserne.

For til stadighed at kunne bevare konkurrenceevnen, er det afgørende, at selskabet kan rekruttere og fastholde medarbejdere med et højt uddannelsesniveau og et højt teknisk erfaringsgrundlag. Dette lykkes i vidt omfang via en aktiv og attraktiv personalepolitik.

Forsknings- og udviklingsaktiviteter

NORRIQ foretager løbende udvikling og vedligehold af eget software, der omfatter såvel specifikke brancheløsninger, som generelle add-on løsninger til eksisterende IT-installationer.

Special risks (continued)

Interest rate and foreign currency risks

Because of the solvency and the financial resources, the company is exposed to changes in interest rates. The company is also exposed to foreign exchange risks as regards the current operations. Interest and foreign exchange risks are not hedged.

Credit risks

Credit risks related to the value of current assets correspond to the value recognised in the balance sheet. The company has no material risks relating to individual customers.

Environmental situation

As a consulting company, NORRIQ has a limited impact on the external environment, but shows consideration for the environment in so far as it is relevant and possible.

Knowledge resources

The company's consultancy activities place high demands on its knowledge resources, the employees, and the business processes.

In order to be able to maintain the competitive power, it is decisive that the company can recruit and retain employees with a high educational level and employees with a high level of technical experience. The company is successful in this respect by means of an active and attractive staff policy.

Research and development activities

NORRIQ is constantly developing and maintaining proprietary software, which includes both industry-specific solutions and general add-on solutions to existing IT installations.

LEDELSESBERETNING MANAGEMENT'S REVIEW

Forventninger til fremtiden

NORRIQ går ind i 2018 med en stærk organisation, en klar strategi samt udsigten til et fortsat højt aktivitetsniveau.

Øget aktivitetsniveau og udsigt til et gunstigt marked

IT og digitalisering er på dagsordenen i alle NORRIQs markeder. Dette, kombineret med en fortsat fremgang i samfundsøkonomierne, skaber en øget IT-investeringslyst. NORRIQs start på 2018 bærer præg af denne positive udvikling, og aktiviteten blandt gamle og nye kunder er høj. NORRIQ forventer, at denne trend fortsætter i resten af 2018, og trenden ser ud til at gælde for alle markeder, og på tværs af brancher og løsninger.

Uændret strategi

NORRIQ forventer uændret at eksekvere strategien i 2018. NORRIQ fortsætter med at styrke sin markedsposition. NORRIQs markedsposition, som virksomhedernes digitaliseringspartner på tværs af værdikæden, er en position, som i stigende grad er efterspurgt, og som i stigende grad er et afgørende konkurrenceparameter. Hertil kommer et fokus på udvikling og salg af NORRIQ Software løsninger, samt udvikling og pakketering af fremtidens Cloud computing-løsninger. NORRIQ fortsætter desuden den løbende evaluering af forretningsområderne med henblik på at skærpe fokus på kernekompetencer, samt sikre udvikling af strategiske vækstområder.

Fokus på abonnementsforretning

NORRIQ fokuserer i stigende grad på at transformere dele af forretningen til en forretningsmodel, der bygger på abonnement - altså hvor kunden, i stedet for at lave en engangsbetaling ved levering af løsningen, løbende betaler en pris for at få adgang til løsningen. Flere steder i forretningen er der implementeret initiativer, der skal understøtte denne transformation.

Future expectations

NORRIQ enters 2018 with a strong organisation, a clear strategy and the prospects of a continued high level of activity.

Higher level of activity and the prospects of a favourable market

IT and digitisation is on the agenda in all of NORRIQ's markets. This, combined with an improved economy, creates an enhanced willingness to invest in IT. NORRIQ's start in 2018 is characterised by this positive development, and the activities among existing and new customers are high. NORRIQ expects this trend to continue throughout 2018 and the trend seems to apply to all markets, across sectors and solutions.

Unchanged strategy

NORRIQ expects an unchanged execution of its strategy in 2018. NORRIQ will continue to expand its market position. NORRIQ's market position as digitisation partner of enterprises across the value chain is a position that is more and more in demand and which is increasingly a decisive competitive parameter. Moreover, there is focus on development and sale of NORRIQ Software solutions, and development and piling of future Cloud computing solutions. NORRIQ will continue the ongoing evaluation of the business areas to intensify focus on the core competences and ensure development of strategic growth areas.

Focus on subscription business

NORRIQ has an increasing focus on transformation of part of the business into a business model based on subscriptions - where the customer, instead of a one-off payment at delivery of the solution, currently pays a fee for access to the solution. Initiatives have been implemented in several places of the business to support this transformation.

RESULTATOPGØRELSE 1. JANUAR - 31. DECEMBER
INCOME STATEMENT 1 JANUARY - 31 DECEMBER

	Note	Koncernen		Moderselskabet	
		Group		Parent company	
		2017	2016	2017	2016
		tkr.	tkr.	tkr.	tkr.
		DKK '000	DKK '000	DKK '000	DKK '000
BRUTTOFORTJENESTE.....		120.727	136.749	1.679	1.569
<i>GROSS PROFIT</i>					
Personaleomkostninger.....	1	-107.202	-123.449	-2.151	-2.032
<i>Staff costs</i>					
Af- og nedskrivninger.....		-10.173	-11.248	-10	0
<i>Depreciation, amortisation and impairment</i>					
DRIFTSRESULTAT.....		3.352	2.052	-482	-463
<i>OPERATING PROFIT</i>					
Resultat af kapitalandele i datter- og associerede virksomheder.....		0	0	66.337	1.229
<i>Result of equity investments in group and associat</i>					
Andre finansielle indtægter.....	2	2.275	1.030	381	228
<i>Other financial income</i>					
Andre finansielle omkostninger.....	3	-3.533	-3.380	-1.335	-1.304
<i>Other financial expenses</i>					
RESULTAT FØR SKAT.....		2.094	-298	64.901	-310
<i>PROFIT BEFORE TAX</i>					
Skat af årets resultat.....	4	985	-3.520	4.430	0
<i>Tax on profit/loss for the year</i>					
ÅRETS RESULTAT - FORTSÆTTENDE AKTIVITETER.....		3.079	-3.818	69.331	-310
<i>PROFIT FOR THE YEAR - DISCONTINUED OPERATIONS</i>					
Resultat af ophørende aktiviteter.....	5, 6	66.524	4.000	0	0
<i>Result from discontinued operations</i>					
ÅRETS RESULTAT.....	7	69.603	182	69.331	-310
<i>PROFIT FOR THE YEAR</i>					

BALANCE 31. DECEMBER
BALANCE SHEET AT 31 DECEMBER

	Note	Koncernen		Moderselskabet	
		Group		Parent company	
AKTIVER		2017	2016	2017	2016
ASSETS		tkr.	tkr.	tkr.	tkr.
		DKK '000	DKK '000	DKK '000	DKK '000
Færdiggjorte udviklingsprojekter.. <i>Development projects completed</i>		25.903	21.364	0	0
Erhvervede immaterielle anlægsaktiver..... <i>Intangible fixed assets acquired</i>		0	0	0	0
Goodwill..... <i>Goodwill</i>		22.060	53.257	0	0
Immaterielle anlægsaktiver..... <i>Intangible fixed assets</i>	8	47.963	74.621	0	0
Andre anlæg, driftsmateriel og inventar..... <i>Other plants, machinery, tools and equipment</i>		2.101	2.375	0	0
Indretning af lejede lokaler..... <i>Leasehold improvements</i>		58	88	0	0
Materielle anlægsaktiver..... <i>Tangible fixed assets</i>	9	2.159	2.463	0	0
Kapitalandele i datter- virksomheder..... <i>Equity investments in group enterprises</i>		0	0	146.109	73.036
Tilgodehavender i tilknyttede virksomheder..... <i>Receivables from group enterprises</i>		11.440	11.000	0	0
Lejedepositum og andre tilgodehavender..... <i>Rent deposit and other receivables</i>		2.134	1.599	0	0
Finansielle anlægsaktiver..... <i>Fixed asset investments</i>	10	13.574	12.599	146.109	73.036
ANLÆGSAKTIVER..... FIXED ASSETS		63.696	89.683	146.109	73.036
Fremstillede færdigvarer og handelsvarer..... <i>Finished goods and goods for resale</i>		77	413	0	0
Varebeholdninger..... <i>Inventories</i>		77	413	0	0

BALANCE 31. DECEMBER
BALANCE SHEET AT 31 DECEMBER

	Note	Koncernen		Moderselskabet	
		Group		Parent company	
AKTIVER (FORTSAT)		2017	2016	2017	2016
ASSETS (CONTINUED)		tkr.	tkr.	tkr.	tkr.
		DKK '000	DKK '000	DKK '000	DKK '000
Tilgodehavender fra salg og tjenesteydelser.....		47.871	47.630	0	0
<i>Trade receivables</i>					
Igangværende arbejder for fremmed regning.....	11	316	68	0	0
<i>Contract work in progress</i>					
Tilgodehavende hos tilknyttede virksomheder.....		73.631	1.808	77.220	2.899
<i>Receivables from group enterprises</i>					
Udskudte skatteaktiver.....	12	1.798	9.407	0	0
<i>Provision for deferred tax</i>					
Andre tilgodehavender.....	13	15.866	1.005	7	1
<i>Other receivables</i>					
Tilgodehavende selskabsskat.....		0	0	4.430	0
<i>Receivables corporation tax</i>					
Periodeafgrænsningsposter.....	14	275	946	0	0
<i>Prepayments and accrued income</i>					
Tilgodehavender.....		139.757	60.864	81.657	2.900
<i>Receivables</i>					
Likvider.....		8.197	7.253	0	0
<i>Cash and cash equivalents</i>					
OMSÆTNINGSAKTIVER.....		148.031	68.530	81.657	2.900
<i>CURRENT ASSETS</i>					
AKTIVER.....		211.727	158.213	227.766	75.936
<i>ASSETS</i>					

BALANCE 31. DECEMBER
BALANCE SHEET AT 31 DECEMBER

	Note	Koncernen		Moderselskabet	
		Group		Parent company	
PASSIVER		2017	2016	2017	2016
EQUITY AND LIABILITIES		tkr.	tkr.	tkr.	tkr.
		DKK '000	DKK '000	DKK '000	DKK '000
Selskabskapital.....	15	18.440	18.440	18.440	18.440
<i>Share capital</i>					
Overført overskud.....		37.064	18.805	35.461	17.095
<i>Retained profit</i>					
Forslag til udbytte.....		50.000	0	50.000	0
<i>Proposed dividend</i>					
Minoritetsinteresser.....		-1.367	-1.177	0	0
<i>Minority shareholders</i>					
EGENKAPITAL.....		104.137	36.068	103.901	35.535
EQUITY					
Hensættelse til udskudt skat.....	12	2.097	1.795	0	0
<i>Provision for deferred tax</i>					
Andre hensatte forpligtelser.....	16	1.395	2.134	0	0
<i>Other provisions for liabilities</i>					
HENSATTE FORPLIGTELSESR.....		3.492	3.929	0	0
PROVISION FOR LIABILITIES					
Banklån.....		711	0	0	0
<i>Bank loan</i>					
Gældsbreve.....		442	1.422	0	1.000
<i>Instruments of debt</i>					
Leasingforpligtelser.....		0	446	0	0
<i>Lease liabilities</i>					
Langfristede gældsforpligtelser...	17	1.153	1.868	0	1.000
Long-term liabilities					
Kortfristet del af langfristet gæld.	17	122	572	0	0
<i>Short-term portion of long-term liabilities</i>					
Gæld til pengeinstitutter.....		21.839	30.710	0	0
<i>Bank debt</i>					
Modtagne forudbetalinger vedr. igangværende arbejd.....	11	251	687	0	0
<i>Prepayments received, contract work in progress</i>					
Leverandører af varer og tjenesteydelser.....		26.751	27.513	0	0
<i>Trade payables</i>					
Gæld til tilknyttede virksomheder.		275	1.981	123.219	38.693
<i>Payables to group enterprises</i>					
Selskabsskat.....		5.007	3.048	0	0
<i>Corporation tax</i>					
Anden gæld.....		34.840	37.118	646	708
<i>Other liabilities</i>					
Periodeafgrænsningsposter.....	18	13.860	14.719	0	0
<i>Accruals and deferred income</i>					
Kortfristede gældsforpligtelser ...		102.945	116.348	123.865	39.401
Current liabilities					

BALANCE 31. DECEMBER
BALANCE SHEET AT 31 DECEMBER

	Note	Koncernen		Moderselskabet	
		<i>Group</i>		<i>Parent company</i>	
PASSIVER (FORTSAT) <i>EQUITY AND LIABILITIES (CONTINUED)</i>		2017 tkr. <i>DKK '000</i>	2016 tkr. <i>DKK '000</i>	2017 tkr. <i>DKK '000</i>	2016 tkr. <i>DKK '000</i>
GÆLDSFORPLIGTELSER..... <i>LIABILITIES</i>		104.098	118.216	123.865	40.401
PASSIVER..... <i>EQUITY AND LIABILITIES</i>		211.727	158.213	227.766	75.936
Eventualposter mv. <i>Contingencies etc.</i>	19				
Pantsætninger og sikkerhedsstillelser <i>Charges and securities</i>	20				
Nærtstående parter <i>Related parties</i>	21				
Oplysning om usikkerhed ved indregning og måling <i>Information on uncertainty with respect to recognition and measurement</i>	22				
Koncernregnskab <i>Consolidated financial statements</i>	23				

EGENKAPITALOPGØRELSE
EQUITY

	Koncernen				I alt
	<i>Group</i>				
	Selskabs- kapital	Overført overskud	Forslag til udbytte	Minoritetsint: resser	Total
	<i>Share capital</i>	<i>Retained profit</i>	<i>Proposed dividend</i>	<i>Minority shareholders</i>	
Egenkapital 1. januar 2017..... <i>Equity at 1 January 2017</i>	18.440	18.806	0	-1.177	36.069
Betalt udbytte..... <i>Dividend paid</i>				-415	-415
Valutakursreguleringer..... <i>Foreign exchange adjustments</i>		-965		-80	-1.045
Andre reguleringer..... <i>Other adjustments</i>		-910		835	-75
Forslag til årets resultatdisponering..... <i>Proposed distribution of profit</i>		20.133	50.000	-530	69.603
Egenkapital 31. december 2017..... <i>Equity at 31 December 2017</i>	18.440	37.064	50.000	-1.367	104.137

	Moderselskabet			I alt
	<i>Parent company</i>			
	Selskabs- kapital	Overført overskud	Forslag til udbytte	Total
	<i>Share capital</i>	<i>Retained profit</i>	<i>Proposed dividend</i>	
Egenkapital 1. januar 2017..... <i>Equity at 1 January 2017</i>	18.440	17.095	0	35.535
Valutakursreguleringer..... <i>Foreign exchange adjustments</i>		-965		-965
Forslag til årets resultatdisponering..... <i>Proposed distribution of profit</i>		19.331	50.000	69.331
Egenkapital 31. december 2017..... <i>Equity at 31 December 2017</i>	18.440	35.461	50.000	103.901

PENGESTRØMSOPGØRELSE 1. JANUAR - 31. DECEMBER
CASH FLOW STATEMENT 1 JANUARY - 31 DECEMBER

	Koncernen	
	<i>Group</i>	
	2017	2016
	tkr.	tkr.
	DKK '000	DKK '000
Årets resultat.....	69.603	182
<i>Profit/loss for the year</i>		
Årets afskrivninger tilbageført.....	20.602	13.001
<i>Reversed depreciation of the year</i>		
Tilbageførsel af realisationsavancer.....	-94.620	-10.472
<i>Reversed realization gains</i>		
Skat af årets resultat tilbageført.....	17.013	3.520
<i>Reversed tax on profit/loss for the year</i>		
Betalt selskabsskat.....	-7.123	848
<i>Corporation tax paid</i>		
Ændring i varebeholdninger.....	336	-391
<i>Change in inventory</i>		
Ændring i tilgodehavender.....	415	4.492
<i>Change in receivables</i>		
Ændring i kortfristet gæld (ekskl. bank og skat).....	-6.040	-6.056
<i>Change in current liabilities (ex bank and tax)</i>		
Andre pengestrømme vedrørende driftsaktiviteter.....	-1.816	-2.203
<i>Other cash flows from operating activities</i>		
PENGESTRØMME FRA DRIFTSAKTIVITET.....	-1.630	2.921
CASH FLOWS FROM OPERATING ACTIVITY		
Køb af immaterielle anlægsaktiver.....	-10.632	-11.786
<i>Purchase of intangible fixed assets</i>		
Salg af immaterielle anlægsaktiver.....	97.591	16.000
<i>Sale of intangible fixed assets</i>		
Køb af materielle anlægsaktiver.....	-1.978	-1.309
<i>Purchase of tangible fixed assets</i>		
Salg af materielle anlægsaktiver.....	480	52
<i>Sale of tangible fixed assets</i>		
Køb af finansielle anlægsaktiver.....	-1.111	-584
<i>Purchase of financial assets</i>		
Salg af finansielle anlægsaktiver.....	136	841
<i>Sale of financial assets</i>		
Andre pengestrømme vedrørende investeringsaktiviteter.....	0	-11.000
<i>Other cash flows from investing activities</i>		
PENGESTRØMME FRA INVESTERINGSAKTIVITET.....	84.486	-7.786
CASH FLOWS FROM INVESTING ACTIVITY		

PENGESTRØMSOPGØRELSE 1. JANUAR - 31. DECEMBER
CASH FLOW STATEMENT 1 JANUARY - 31 DECEMBER

	Koncernen	
	<i>Group</i>	
	2017	2016
	tkr.	tkr.
	DKK '000	DKK '000
Provenu ved langfristet låneoptagelse.....	894	102
<i>Proceeds from long-term borrowing</i>		
Afdrag på lån.....	-1.528	-6.867
<i>Repayments of loans</i>		
Ændring i minoritetsandel.....	-75	0
<i>Change in minority shareholdings</i>		
Betalt udbytte i regnskabsåret.....	-415	0
<i>Dividend paid in the financial year</i>		
Andre pengestrømme vedrørende finansieringsaktiviteter.....	-71.917	10.000
<i>Other cash flows from financing activities</i>		
PENGESTRØMME FRA FINANSIERINGSAKTIVITET.....	-73.041	3.235
CASH FLOWS FROM FINANCING ACTIVITY		
ÆNDRING I LIKVIDER.....	9.815	-1.630
CHANGE IN CASH AND CASH EQUIVALENTS		
Likvider 1. januar.....	-23.457	-21.827
<i>Cash and cash equivalents at 1 January</i>		
LIKVIDER 31. DECEMBER.....	-13.642	-23.457
CASH AND CASH EQUIVALENTS AT 31 DECEMBER		
Likvider 31. december specificeres således: <i>Specification of cash and cash equivalents at 31 December:</i>		
Likvider.....	8.197	7.253
<i>Cash and cash equivalents</i>		
Gæld til pengeinstitutter.....	-21.839	-30.710
<i>Bank debt</i>		
LIKVIDER, NETTOGÆLD.....	-13.642	-23.457
CASH AND CASH EQUIVALENTS, NET DEBT		

NOTER
NOTES

Note

	Koncernen <i>Group</i>		Moderselskabet <i>Parent company</i>		
	2017 tkr. DKK '000	2016 tkr. DKK '000	2017 tkr. DKK '000	2016 tkr. DKK '000	
Personaleomkostninger					1
<i>Staff costs</i>					
Antal personer beskæftiget i gennemsnit: <i>Average number of employees</i>					
Koncernen: 203 (2016: 215) <i>Group:</i>					
Moderselskabet: 2 (2016: 2) <i>Parent company:</i>					
Løn og gager	84.114	99.613	2.138	1.989	
<i>Wages and salaries</i>					
Pensioner.....	7.005	7.391	4	3	
<i>Pensions</i>					
Andre omkostninger til social sikring	8.767	8.119	3	3	
<i>Social security costs</i>					
Andre personaleomkostninger	7.316	8.326	6	37	
<i>Other staff costs</i>					
	107.202	123.449	2.151	2.032	
Vederlag til direktion og bestyrelse. <i>Remuneration of management and board of directors</i>	2.165	1.989	2.165	1.989	
	2.165	1.989	2.165	1.989	
Andre finansielle indtægter					2
<i>Other financial income</i>					
Tilknyttede virksomheder	926	30	381	228	
<i>Group enterprises</i>					
Finansielle indtægter i øvrigt.....	1.349	1.000	0	0	
<i>Other interest income</i>					
	2.275	1.030	381	228	
Andre finansielle omkostninger					3
<i>Other financial expenses</i>					
Tilknyttede virksomheder.....	0	180	1.166	1.039	
<i>Group enterprises</i>					
Finansielle omkostninger i øvrigt.....	3.533	3.200	169	265	
<i>Other interest expenses</i>					
	3.533	3.380	1.335	1.304	

NOTER
NOTES

Note

	Koncernen Group		Moderselskabet Parent company		
	2017 tkr. DKK '000	2016 tkr. DKK '000	2017 tkr. DKK '000	2016 tkr. DKK '000	
Skat af årets resultat					4
<i>Tax on profit/loss for the year</i>					
Beregnet skat af årets skattepligtige indkomst.....	-7.421	2.829	-4.430	0	
<i>Calculated tax on taxable income of the year</i>					
Regulering skat vedrørende tidligere år.....	23	7	0	0	
<i>Adjustment of tax for previous years</i>					
Regulering af udskudt skat.....	6.413	684	0	0	
<i>Adjustment of deferred tax</i>					
	-985	3.520	-4.430	0	
Resultat af ophørende aktiviteter					5
<i>Result from discontinued operations</i>					
Bruttoresultat af ophørende aktiviteter.....	110.940	12.042	0	0	
<i>Gross profit discontinued operations</i>					
Personaleomkostninger.....	-15.949	-6.289	0	0	
<i>Staff costs</i>					
Afskrivninger.....	-10.429	-1.753	0	0	
<i>Depreciation</i>					
Andre finansielle udgifter.....	-39	0	0	0	
<i>Other financial expenses</i>					
Skat af ophørte aktiviteter.....	-16.503	0	0	0	
<i>Current tax on discontinued operations</i>					
Udskudt skat af ophørte aktiviteter.	-1.496	0	0	0	
<i>Deferred tax on discontinued operations</i>					
	66.524	4.000	0	0	
Særlige poster					6
<i>Special items</i>					
Bruttofortjenesten fra ophørte aktiviteter indeholder 94.523 tkr. hidrørende fra frasalg af koncernens infrastruktur- og cloudaktivitet. Sammenligningstallene indeholder 10.405 tkr. hidrørende fra frasalg af koncernens BPO aktivitet.					
<i>Gross profit from discontinued operations includes an amount of 94,523 DKK'000 from disposal of the group's infrastructure and cloud activities. The comparatives include an amount of 10,405 DKK '000 from disposal of the group's BPO activity.</i>					

NOTER
NOTES

Note

	Koncernen		Moderselskabet		
	Group		Parent company		
	2017	2016	2017	2016	
	tkr.	tkr.	tkr.	tkr.	
	DKK '000	DKK '000	DKK '000	DKK '000	
Forslag til resultatdisponering					7
<i>Proposed distribution of profit</i>					
Foreslået udbytte for regnskabsåret.	50.000	0	50.000	0	
<i>Proposed dividend for the year</i>					
Overført resultat.....	20.133	871	19.331	-310	
<i>Accumulated profit</i>					
Minoritetsinteressernes andel af dattervirksomheders resultat.....	-530	-689	0	0	
<i>Minority shareholders' share of profit in subsidiaries</i>					
	69.603	182	69.331	-310	

Immaterielle anlægsaktiver
Intangible fixed assets

8

	Koncernen		
	Group		
	Færdiggjorte udviklingsprojekter <i>Development projects completed</i>	Erhvervede immaterielle anlægsaktiver <i>Intangible fixed assets acquired</i>	Goodwill <i>Goodwill</i>
Kostpris 1. januar 2017.....	38.968	1.345	78.930
<i>Cost at 1 January 2017</i>			
Tilgang.....	10.632	0	0
<i>Additions</i>			
Afgang.....	0	0	-29.659
<i>Disposals</i>			
Kostpris 31. december 2017.....	49.600	1.345	49.271
<i>Cost at 31 December 2017</i>			
Afskrivninger 1. januar 2017.....	17.584	1.345	25.673
<i>Amortisation at 1 January 2017</i>			
Tilbageførsel af afskrivninger på afhændede aktiver.....	0	0	-11.490
<i>Reversal of amortisation of assets disposed of</i>			
Årets afskrivninger	6.113	0	13.028
<i>Depreciation for the year</i>			
Afskrivninger 31. december 2017.....	23.697	1.345	27.211
<i>Depreciation at 31 December 2017</i>			
Regnskabsmæssig værdi 31. december 2017..	25.903	0	22.060
<i>Carrying amount at 31 December 2017</i>			

NOTER
NOTES

Note

Koncernens udviklingsprojekter vedrører digitalisering af bilagshåndtering samt tillægsprodukter til NAV. Udviklingen er afsluttet. Salgsaktivitet viser en sund efterspørgsel på disse produkter.

The Group's development projects comprise electronic handling of vouchers and supplemental interfaces to NAV. The development projects have been completed. Sales activities show a solid demand for these products.

Materielle anlægsaktiver

9

Tangible fixed assets

	Koncernen	
	<i>Group</i>	
	Andre anlæg, driftsmateriel og inventar <i>Other plants, machinery, tools and equipment</i>	Indretning af lejede lokaler <i>Leasehold improvements</i>
Kostpris 1. januar 2017..... <i>Cost at 1 January 2017</i>	13.179	396
Tilgang..... <i>Additions</i>	1.978	0
Afgang..... <i>Disposals</i>	-3.487	0
Kostpris 31. december 2017..... <i>Cost at 31 December 2017</i>	11.670	396
Af- og nedskrivninger 1. januar 2017..... <i>Depreciation and impairment losses at 1 January 2017</i>	10.817	308
Tilbageførsel af afskrivninger på afhændede aktiver..... <i>Reversal of depreciation of assets disposed of</i>	-2.672	0
Årets afskrivninger..... <i>Depreciation for the year</i>	1.424	30
Af- og nedskrivninger 31. december 2017..... <i>Depreciation and impairment losses at 31 December 2017</i>	9.569	338
Regnskabsmæssig værdi 31. december 2017..... <i>Carrying amount at 31 December 2017</i>	2.101	58

NOTER
NOTES

Note

Finansielle anlægsaktiver
Fixed asset investments

10

	Koncernen	
	<i>Group</i>	
	Tilgodehavender i Lejedepositum og tilknyttede virksomheder <i>Receivables from group enterprises</i>	Lejedepositum og andre tilgodehavender <i>Rent deposit and other receivables</i>
Kostpris 1. januar 2017..... <i>Cost at 1 January 2017</i>	11.000	1.599
Tilgang..... <i>Additions</i>	440	671
Afgang..... <i>Disposals</i>	0	-136
Kostpris 31. december 2017..... <i>Cost at 31 December 2017</i>	11.440	2.134
Regnskabsmæssig værdi 31. december 2017..... <i>Carrying amount at 31 December 2017</i>	11.440	2.134

NOTER
NOTES

Note

	Moder- selskabet <i>Parent company</i>
	<u>Kapitalandele i datter- virksomheder</u> <i>Equity investments in group enterprises</i>
Kostpris 1. januar 2017.....	129.562
<i>Cost at 1 January 2017</i>	
Tilgang.....	75
<i>Additions</i>	
Kostpris 31. december 2017.....	129.637
<i>Cost at 31 December 2017</i>	
Op skrivninger 1. januar 2017.....	-34.786
<i>Revaluation at 1 January 2017</i>	
Valutakursregulering.....	-965
<i>Exchange adjustment</i>	
Udloddet resultat.....	-3.735
<i>Dividend</i>	
Årets op skrivninger.....	70.573
<i>Revaluation and impairment losses for the year</i>	
Op skrivninger 31. december 2017.....	31.087
<i>Revaluation at 31 December 2017</i>	
Af- og nedskrivninger på goodwill 1. januar 2017.....	21.740
<i>Impairment losses and amortisation of goodwill at 1 January 2017</i>	
Af skrivninger på goodwill.....	2.434
<i>Amortisation of goodwill</i>	
Tilbageførte af skrivninger på goodwill.....	-9.559
<i>Reversed amortisation of goodwill on disposal</i>	
Af- og nedskrivninger på goodwill 31. december 2017.....	14.615
<i>Impairment losses and amortisation of goodwill at 31 December 2017</i>	
Regnskabsmæssig værdi 31. december 2017.....	146.109
<i>Carrying amount at 31 December 2017</i>	

Goodwill

Goodwill

Norriq Holding A/S har erhvervet minoritetens 10% aktiepost i Norriq Deutschland GmbH i årets løb. Kostprisen for kapitalandelen udgør 75 tkr. Goodwill af årets køb udgør 0 tkr.

During the year Norriq Holding A/S acquired the minority shareholder's 10% holding in Norriq Deutschland GmbH. The consideration was 75 DKK'000. Of the purchase price goodwill amounts to 0 DKK'000.

NOTER
NOTES

Note

Kapitalandele i dattervirksomheder (tkr.)
Investments in subsidiaries (DKK '000)

Navn og hjemsted <i>Name and registered office</i>	Egenkapital <i>Equity</i>	Årets resultat <i>Profit/loss for the year</i>	Ejerandel <i>Ownership</i>
Norriq Danmark A/S, Brøndby.....	79.892	66.081	100 %
Norriq A/S, Brøndby.....	29.755	681	100 %
Norriq Communications A/S, Brøndby.....	5	-5	100 %
Norriq Belgium NV, Belgien/Belgium.....	16.797	3.050	100 %
Norriq Netherland BV, Holland/Holland.....	-1.003	-312	100 %
Norriq Tunisie, Tunesien/Tunisia.....	2.350	2.347	90 %
Norriq Deutschland GmbH, Tyskland/Germany..	-579	7.776	100 %
Norriq Ltd., England/England.....	-5.339	-2.550	70 %
Norriq (Shanghai) Computer Software Consulting Co. Ltd, Kina/China.....	566	624	100 %

	Koncernen <i>Group</i>		Moderselskabet <i>Parent company</i>	
	2017 tkr. DKK '000	2016 tkr. DKK '000	2017 tkr. DKK '000	2016 tkr. DKK '000
Igangværende arbejder for fremmed regning <i>Contract work in progress</i>				
Salgsværdi af periodens uafsluttede produktion..... <i>Sales value of work performed</i>	4.181	8.923	0	0
Acontofaktureringer..... <i>Invoiced on account</i>	-4.116	-9.542	0	0
Igangværende arbejder for fremmed regning, netto..... <i>Contract work in progress, net</i>	65	-619	0	0
Der indregnes således: <i>Recognised as follows:</i>				
Igangværende arbejder for fremmed regning (aktiver)..... <i>Contract work in progress (assets)</i>	316	68	0	0
Igangværende arbejder for fremmed regning (passiver)..... <i>Prepayments received, contract work in progress</i>	-251	-687	0	0
	65	-619	0	0

11

NOTER
NOTES

Note

Hensættelse til udskudt skat

12

Provision for deferred tax

Hensættelse til udskudt skat vedrører forskelle mellem regnskabsmæssige og skattemæssige værdier på tilgodehavender, immaterielle anlægsaktiver og materielle anlægsaktiver, herunder indregnede finansielle leasingkontrakter.

Provision for deferred tax comprises deferred tax on receivables and intangible and tangible fixed assets, including recognised finance leases.

	Koncernen <i>Group</i>		Moderselskabet <i>Parent company</i>	
	2017 tkr. DKK '000	2016 tkr. DKK '000	2017 tkr. DKK '000	2016 tkr. DKK '000
Udskudt skat 1. januar..... <i>Balance, beginning of year</i>	-7.610	-8.294	0	0
Årets udskudte skat i resultatopgørelsen..... <i>Provisions for the year</i>	7.909	682	0	0
Udskudt skat 31. december..... <i>Provision for deferred tax 31 December</i>	299	-7.612	0	0

Andre tilgodehavender

13

Other receivables

Under andre tilgodehavender er der for koncernen indregnet resultatafhængig earnout vederlag på 15.000 tkr., som forfalder efter mere end 1 år. Der henvises i øvrigt til note 22.

Recognised within other receivables for the group is a profit dependable earn out consideration of DKK('000) 15,000 which falls due after more than 1 year. Reference is also made to note 22.

Periodeafgrænsningsposter

14

Prepayments and accrued income

Periodeafgrænsningsposter indregnet under aktiver omfatter afholdte omkostninger vedrørende efterfølgende regnskabsår.

Prepayments and accrued income recognised as assets include costs incurred relating to subsequent financial years.

Selskabskapital

15

Share capital

Selskabskapitalen er fordelt således:

Specification of the share capital:

	2017 tkr. DKK '000	2016 tkr. DKK '000
Aktier, 18.440.378 stk. a nom. 1 kr..... <i>Shares, 18.440.378 in the denomination of 1 DKK</i>	18.440	18.440
	18.440	18.440

NOTER
NOTES

Note

	Koncernen <i>Group</i>		Moderselskabet <i>Parent company</i>	
	2017 tkr. DKK '000	2016 tkr. DKK '000	2017 tkr. DKK '000	2016 tkr. DKK '000
Andre hensatte forpligtelser				
<i>Other provisions for liabilities</i>				
0-1 år.....	1.395	2.134	0	0
<i>0-1 year</i>				

16

Hensatte forpligtelser omfatter hensættelse til tab på igangværende arbejder for fremmed regning, forventede omkostninger til omstrukturering og retableringsforpligtelse for lejede lokaler.

Provisions for liabilities include provisions for loss on contract work in progress, expected cost of restructuring and the restoration obligation on leased premises.

Langfristede gældsforpligtelser
Long-term liabilities

17

	Koncernen <i>Group</i>			
	1/1 2017 gæld i alt <i>1/1 2017 total liabilities</i>	31/12 2017 gæld i alt <i>31/12 2017 total liabilities</i>	Afdrag næste år <i>Repayment next year</i>	Restgæld efter 5 år <i>Debt outstanding after 5 years</i>
Banklån.....	0	833	122	0
<i>Bank loan</i>				
Gældsbreve.....	1.422	442	0	442
<i>Instruments of debt</i>				
Leasingforpligtelser.....	1.018	0	0	0
<i>Lease liabilities</i>				
	2.440	1.275	122	442

	Moderselskabet <i>Parent company</i>			
	1/1 2017 gæld i alt <i>1/1 2017 total liabilities</i>	31/12 2017 gæld i alt <i>31/12 2017 total liabilities</i>	Afdrag næste år <i>Repayment next year</i>	Restgæld efter 5 år <i>Debt outstanding after 5 years</i>
Gældsbreve.....	1.000	0	0	0
<i>Instruments of debt</i>				
	1.000	0	0	0

NOTER
NOTES**Note****Periodeafgrænsningsposter****18***Accruals and deferred income*

Periodeafgrænsningsposter indregnet under passiver omfatter modtagne betalinger vedrørende indtægter i de efterfølgende år.

Accruals and deferred income recognised as liabilities include payments received regarding income in subsequent years.

NOTER
NOTES

Note

Eventualposter mv.
Contingencies etc.

19

Ikke indregnet skatteaktiv

Moderselskabet har et ikke indregnet skatteaktiv på ca. 2.185 tkr. og den samlede koncern har et ikke indregnet skatteaktiv på ca. 13.076 tkr.

None recognized deferred tax assets

The parent company has a none recognized deferred tax asset of approx. 2,185 DKK '000, and the group has a none recognized deffered tax asset of approx. 13,076 DKK '000.

Eventualforpligtelser
Contingent liabilities

Operationelle leje- og leasingforpligtelser

Koncernen har indgået operationelle leje- og leasingaftaler med en samlet restforpligtelse pr. 31. december 2017 på 31.480 tkr. Restløbetiden varierer fra 1-65 måneder og med en månedlig gennemsnitlig ydelse på 979 tkr.

Operational lease and rental commitments

The group has entered into operational lease contracts and rental agreements with a total remaining lease commitment of 31,480 DKK '000. The lease contracts and rental agreements have a residual term of 1-65 months and an average monthly payment of 979 DKK '000.

Kautitioner

Moderselskabet har kautioneret overfor tilknyttede virksomheders mellemværende med kreditinstitut.

Moderselskabet har for enkelte af de tilknyttede virksomheders kunder givet garanti for opfyldelse af salgskontrakter.

Guarantees

The parent company has issued a guarantee for the group enterprises' bank debt.

The parent company has issued guarantees to some of the group enterprises's customers for fulfilment of sales contracts.

Hæftelse i sambeskatningen

Selskabet hæfter solidarisk sammen med moderselskabet og de øvrige selskaber i den sambeskattede koncern for skat af koncernens sambeskattede indkomst og for visse eventuelle kildekatte som udbytteskat og royaltyskat samt for fællesregistrering af moms.

Skyldig skat af koncernens sambeskattede indkomst fremgår af årsrapporten for Investeringselskabet af 5. oktober 2012 ApS, der er administrationselskab for sambeskatningen.

Joint taxation liabilities

The company is jointly and severally liable together with the parent company and the other group companies in the jointly taxed group for tax on the group's jointly taxed income and for certain possible withholding taxes such as dividend tax and royalty tax, and for the joint registration of VAT.

Tax payable of the group's jointly taxed income is stated in the annual report of Investeringselskabet af 5. oktober 2012 ApS, which serves as management company for the joint taxation.

NOTER
NOTES

Note

Pantsætninger og sikkerhedsstillelser

20

Charges and securities

Moderselskabet har til sikkerhed for tilknyttede virksomheders engagement med kreditinstitut pantsat nom. 11.018.000 aktier i Norriq Danmark A/S, nom. 17.000.000 aktier i Norriq A/S, nominelt 655.483 EUR aktier i Norriq Belgium NV samt nominelt 539.800 EUR i Norriq Netherland NV. Endvidere er nom. 90.000 EUR aktier i Norriq Deutschland GmbH samt nom. 36.000 EUR aktier i Norriq S.A.R.L. Tunesien pantsat til primær sikkerhed for tilknyttede virksomheders engagement med kreditinstitut, sekundært for kreditinstitutets mellemværende med aktionærkredsen i forening og tertiært for hovedaktionærens engagement med kreditinstitut.

Koncernen har stillet virksomhedspant og lignende på 62.278 tkr. for mellemværende med kreditinstitut. Pantet omfatter tilgodehavender fra salg, varebeholdninger, immaterielle rettigheder, driftsmidler og produktionsanlæg.

The parent company's shares at Nom. 11,018,000 shares in Norriq Danmark A/S, Nom. 17,000,000 shares in Norriq A/S, Nom. 655,483 EUR shares in Norriq Belgium NV and Nom. 539,800 EUR shares in Norriq Netherland NV serves as security for affiliates' debt to credit institutions. In addition Nom. 90,000 EUR shares in Norriq Deutschland GmbH and Nom. 36,000 EUR shares in Norriq S.A.R.L. Tunesien serve as primary security for affiliates' bank debt, secondary for credit insitutions balances with the shareholder in union and tertiary for the principal shareholder's debt to credit institutions.

Company charges of 62,278 DKK '000 serves as security in respect of credit institutions. The charges includes trade receivables, inventories, intangible assets and operating equipment.

NOTER
NOTES

Note

Nærtstående parter

21

Related parties

Selskabets nærtstående parter omfatter følgende:

The company's related parties comprise the following:

Bestemmende indflydelse

Investeringselskabet af 5. oktober 2012 ApS, der er hovedaktionær.

Øvrige nærtstående parter, som selskabet har haft transaktioner med

Selskabets nærtstående parter med betydelig indflydelse omfatter datter- og associerede virksomheder samt selskabernes bestyrelse, direktion og ledende medarbejdere samt disse personers relaterede familiemedlemmer. Nærtstående parter omfatter endvidere selskaber, hvori førnævnte personkreds har væsentlige interesser.

Transaktioner med nærtstående parter

Selskabet og koncernen har ikke haft væsentlige transaktioner, der ikke er indgået på markedsmæssige vilkår. Jf. ÅRL § 98c, stk. 7 oplyses alene om transaktioner, som ikke er gennemført på normale markedsmæssige vilkår.

The Controlling interest

Investeringselskabet af 5. oktober 2012 ApS, who is the majority shareholder.

Other related parties having performed transactions with the company

The company's related parties having a significant influence comprise subsidiaries and associates as well as the companies' Board of Directors, Board of Executives and executive officers and their relatives. Related parties include also companies in which the above mentioned group of persons has material interests.

Transactions with related parties

The company and the group did not carry out any substantial transactions that were not concluded on market conditions. Cf. the Danish Financial Statements Act §98C, 7, only transactions which are not carried out on normal market conditions are disclosed.

Oplysning om usikkerhed ved indregning og måling

22

Information on uncertainty with respect to recognition and measurement

I forbindelse med afhændelse af selskabets infrastruktur- og cloudaktiviteter modtager selskabet et resultatafhængigt vederlag. Der er ved indregning af den forventede salgssum anlagt visse forudsætninger, hvorom der hersker en naturlig usikkerhed, idet der er tale om fremtidige begivenheder.

In connection with the disposal of the company's infrastructure and cloud activities the company will receive an earn out consideration. On recognition of the total consideration certain criteries have been applied to which there is an inherent uncertainty because it depends on future events.

Koncernregnskab

23

Consolidated financial statements

Selskabet indgår i koncernregnskabet for Investeringselskabet af 5. oktober 2012 ApS, Vibeholms Allé 18, 2., 2605 Brøndby.

The company is consolidated in the consolidated financial statements of Investeringselskabet af 5. oktober 2012 ApS, Vibeholms Allé 18, 2., 2605 Brøndby.

ANVENDT REGNSKABSPRAKSIS ACCOUNTING POLICIES

Årsrapporten for Norriq Holding A/S for 2017 er aflagt i overensstemmelse med den danske årsregnskabslovs bestemmelser for virksomheder i regnskabsklasse C, mellemstor virksomhed.

Årsrapporten er udarbejdet efter samme regnskabspraksis som sidste år, bortset fra følgende ændringer.

Ændring i anvendt regnskabspraksis og klassifikation

Anvendt regnskabspraksis er ændret på følgende områder:

- Resultat af ophørende aktiviteter er som følge af ændringer til årsregnskabsloven præsenteret i en særskilt linie i resultatopgørelsen, og der er sket tilpasning af sammenligningstal.

Praksisændringen har ingen påvirkning på resultat eller egenkapital.

Koncernregnskabet

Koncernregnskabet omfatter modervirksomheden Norriq Holding A/S samt tilknyttede virksomheder, hvori Norriq Holding A/S direkte eller indirekte besidder mere end 50 % af stemmerettighederne eller på anden måde har bestemmende indflydelse. Virksomheder, hvori koncernen besidder mellem 20 % og 50 % af stemmerettighederne og udøver betydelig, men ikke bestemmende indflydelse, betragtes som associerede virksomheder, jf. koncernoversigten.

Koncernregnskabet er udarbejdet som et sammandrag af modervirksomhedens og tilknyttede virksomheders årsregnskaber ved sammenlægning af ensartede regnskabsposter. Ved konsolideringen foretages fuld eliminering af koncerninterne indtægter og omkostninger, aktiebesiddelser, interne mellemværender og udbytter samt realiserede og urealiserede fortjenester og tab ved transaktioner mellem de konsoliderede virksomheder.

Nyerhvervede eller nystiftede virksomheder indregnes i koncernregnskabet fra anskaffelsestidspunktet. Solgte eller afviklede virksomheder indregnes i den konsoliderede resultatopgørelse frem til afståelsestidspunktet. Sammenligningstal korrigeres ikke for nyhvervede, solgte eller afviklede virksomheder.

The annual report of Norriq Holding A/S for 2017 has been presented in accordance with the provisions of the Danish Financial Statements Act for enterprises in reporting class C, medium enterprise.

The annual report is prepared consistently with the accounting principles used last year except for the following changes.

Change in accounting policies

The accounting policies have been changed in the following areas:

- *Result from discontinued operations has been presented in a separate line in the income statement following changes to the Danish Financial Statements act and the comparatives have been amended accordingly.*

The change in accounting policy has not had any impact to profits or equity.

Consolidated financial statements

The consolidated financial statements include the parent company Norriq Holding A/S and its subsidiaries in which Norriq Holding A/S directly or indirectly holds more than 50% of the voting rights or in any other way has a controlling influence. Enterprises in which the group holds between 20% and 50% of the voting rights and exercises significant, but not controlling influence, are considered associates, see the group structure.

The consolidated financial statements consolidate the financial statements of the parent company and the subsidiaries by combining uniform accounts items. Intercompany income and expenses, shareholdings, internal balances and dividend, and realised and unrealised gains and losses arising from transactions between the consolidated enterprises are fully eliminated in the consolidation.

New acquired or established enterprises are recognised in the consolidated financial statements from the time of acquisition. Sold or wound up enterprises are recognised in the consolidated income statement up to the time of disposal. Comparative figures are not adjusted for new acquired, sold or wound up enterprises.

ANVENDT REGNSKABSPRAKSIS ACCOUNTING POLICIES

Erhvervede virksomheder indregnes i koncernregnskabet efter overtagelsesmetoden, med omvurdering af alle identificerede aktiver og forpligtelser til dagsværdi på overtagelsesdagen. Dagsværdien er opgjort på baggrund af handler på et aktivt marked, alternativt beregnet ved anvendelse af almindeligt accepterede værdiansættelsesmodeller. Ved beregning af dagsværdi på investeringsejendomme er anvendt en discounted cash flow model på baggrund af tilbagediskontering af den fremtidige indtjening. Driftsmidler er opført til dagsværdi på baggrund af indhentede valuarvurderinger, som bygger på en samlet vurdering af maskinparken.

Kapitalandele i tilknyttede virksomheder udlignes med den forholdsmæssige andel af de tilknyttede virksomhedernes dagsværdi af nettoaktiver og forpligtelser på anskaffelsestidspunktet.

Positive forskelsbeløb mellem anskaffelsesværdi og dagsværdi af overtagne identificerede aktiver og forpligtelser, indregnes under immaterielle anlægsaktiver som goodwill og afskrives systematisk over resultatopgørelsen efter en individuel vurdering af den økonomiske levetid. Negative forskelsbeløb indregnes i resultatopgørelsen ved anskaffelsen. Forskelsbeløbet fra erhvervede virksomheder udgør 0 tkr.

Minoritetsinteresser

I koncernregnskabet indregnes tilknyttede virksomheders regnskabsposter 100 %. Minoritetsinteressernes forholdsmæssige andel af tilknyttede virksomheders resultat og egenkapital præsenteres særskilt i henholdsvis resultatdisponering og i særskilte hovedposter inden for egenkapitalen.

Acquired enterprises are recognised in the consolidated financial statements under the acquisition method, reassessing all identified assets and liabilities to fair value at the acquisition date. The fair value is calculated based on acquisitions made in an active market, alternatively calculated using generally accepted valuation methods. Upon calculation of the fair value of properties used in the business a discounted cash flow model is applied based on discounted cash flow of future earnings. Operating equipment is recognised at fair value based on an assessor's opinion, built on an overall assessment of the production equipment.

Investments in subsidiary enterprises are set off by the proportional share of the subsidiaries' market value of net assets and liabilities at the acquisition date.

Positive differences between acquisition value and market value of acquired and identified assets and liabilities are recognised in intangible fixed assets as goodwill and amortised systematically in the Income Statement under an individual assessment of the useful life. Negative differences are recognised in the Income Statement upon acquisition. The difference on acquired companies amounts to 0 DKK'000.

Minority interests

The accounting items of the subsidiaries are recognised in full in the consolidated financial statements. The minority interests' proportional share of the results and equity of the subsidiaries is stated as separate items in the allocation of profit/loss and in individual main items under equity.

ANVENDT REGNSKABSPRAKSIS
ACCOUNTING POLICIES

RESULTATOPGØRELSEN

Nettoomsætning

Nettoomsætningen ved salg af hardware og software m.v. indregnes i resultatopgørelsen, såfremt levering og risikoovergang til køber har fundet sted inden årets udgang.

Konsulentytelser til projekter på timebasis indtægtsføres også i resultatopgørelsen på faktureringsstidspunktet på grundlag af konsulenternes løbende timeregistrering, når levering og risikoovergang til køber har fundet sted.

Nettoomsætning ved salg af konsulentytelser til projekter med fast pris indregnes som igangværende arbejder for fremmed regning og indregnes i takt med, at produktionen på det enkelte projekt gennemføres, hvorved nettoomsætningen svarer til salgsværdien af årets udførte arbejder (produktionskriteriet). Nettoomsætningen indregnes, når de samlede indtægter og omkostninger på de pågældende projekter og færdiggørelsesgraden på balancedagen kan opgøres pålideligt, og det er sandsynligt, at de økonomiske fordele, herunder betalinger, vil tilgå koncernen.

Licensindtægter hidrørende fra selskabets egne immaterielle rettigheder indregnes i nettoomsætningen lineært over licensperioden.

Licensindtægter hidrørende fra tredjemands immaterielle rettigheder indregnes som et netto-beløb efter fradrag af omkostninger afholdt i forbindelse med salget, svarende til provision for salg under agentur.

Indtægten ved salg af abonnementsaftaler vedrørende hosting, beredskab og service m.v. indregnes i nettoomsætningen lineært over abonnementsperioden.

Indtægten ved salg af konsulenttime-klippekort indregnes i nettoomsætningen i takt med timeforbruget på kortene, når levering og risikoovergang til køber har fundet sted.

Nettoomsætning indregnes eksklusive moms, afgifter og rabatter i forbindelse med salget og måles til dagsværdien af det fastsatte vederlag.

INCOME STATEMENT

Net revenue

Revenue from the sale of hardware and software etc. is recognised in the income statement when delivery and transfer of risk has been made before year end.

Consulting services to projects on hourly basis are also recognized at the time of invoicing, based on the consultants hour registration when delivery has taken place and risk has been passed to the buyer.

Revenue from sales of consulting services to projects with a fixed price is recognized as work in progress as production is carried out, whereby revenue corresponds to the marketvalue of work performed during the year (the percentage-of-completion method). Revenue is recognized when total income and costs of the contract and the stage of completion on the balance sheet date can be measured reliably and it is probable that economic benefits, including payments, will flow to the company.

Revenue from sales of licenses regarding the company's own intangible rights are recognized as revenue on a straight-line basis over the license period.

Revenue from sales of licenses regarding third-party intangible rights are recognized as revenue less costs incurred in order to obtain the sale, equal to commissions under agencies.

Revenue from sales of subscription in relation to hosting, hotline and services etc. are recognized as revenue on a straight-line basis over the subscription period.

Revenue from sales of consulting hours cards are recognized as revenue as the hours on the cards are spent when delivery has taken place and risk has been passed to the buyer.

Revenue is recognized net of VAT, duties and sales discounts in connection with the sale and measured at fair value of the fixed remuneration.

ANVENDT REGNSKABSPRAKSIS ACCOUNTING POLICIES

Andre driftsindtægter

Andre driftsindtægter indeholder regnskabsposter af sekundær karakter i forhold til koncernens og selskabets aktiviteter, herunder fortjeneste ved salg af immaterielle- og materielle anlægsaktiver.

Vareforbrug

Vareforbrug indeholder omkostninger vedrørende hardware og software. Matchning af indtægter og omkostninger vedrørende hardware og software sikres ved at salgsordre og indkøbsordre er linket sammen.

Vareforbrug omfatter endvidere omkostninger til køb af konsulenttimer eksternt.

Andre eksterne omkostninger

Andre eksterne omkostninger omfatter omkostninger til salg, reklame, administration, lokaler, tab på debitorer, operationelle leasingomkostninger mv.

Ydelser i forbindelse med operationelle leasing-aftaler og øvrige lejeaftaler indregnes i resultatopgørelsen over kontraktens løbetid. Selskabets samlede forpligtelse vedrørende operationelle leasing- og lejeaftaler oplyses under eventualposter mv.

Under andre eksterne omkostninger indregnes tillige forsknings- og udviklingsomkostninger, der ikke opfylder kriterierne for aktivering.

Personaleomkostninger

Personaleomkostninger omfatter løn og gager, inklusive feriepenge og pensioner samt andre omkostninger til social sikring mv. til koncernens og selskabets medarbejdere. I personaleomkostninger er fratrukket modtagne godtgørelser fra offentlige myndigheder.

Indtægter af kapitalandele i dattervirksomheder

I moderselskabets resultatopgørelse indregnes den forholdsmæssige andel af de enkelte tilknyttede virksomheders resultat efter fuld eliminering af intern avance/tab og fradrag af afskrivning på goodwill.

Other operating income

Other operating income includes items of a secondary nature in relation to the enterprises' principal activities, including profit from sale of intangible and tangible fixed assets.

Cost of sales

Cost of sales comprises the expenses to hardware and software. Matching of income and cost of hardware and software are secured by linking sales and purchase orders.

Cost of sales also comprises expenses to external consulting services.

Other external expenses

Other external expenses include cost of sales, advertising, administration, buildings, bad debts, operational lease expenses, etc.

Payments related to operating lease expenses and other lease agreements are recognised in the Income Statement during the continuance of the contract. The Company's total liability concerning operating and other lease agreements are stated under contingencies, etc.

Other external expenses also include research and development costs that do not qualify for capitalisation.

Staff costs

Staff costs comprise wages and salaries, including holiday pay and pensions and other costs for social security etc. for the Group's and the company's employees. Repayments from public authorities are deducted from staff costs.

Investments in subsidiaries

The income statement of the parent company recognises the proportional share of the results of each subsidiary after full elimination of intercompany profits/losses and deduction of amortisation of goodwill.

ANVENDT REGNSKABSPRAKSIS ACCOUNTING POLICIES

Finansielle indtægter og omkostninger

Finansielle indtægter og omkostninger indeholder renteindtægter og -omkostninger, finansielle omkostninger ved finansiel leasing, realiserede og urealiserede kursgevinster og -tab vedrørende værdipapirer, gæld og transaktioner i fremmed valuta, amortisering af finansielle aktiver og forpligtelser samt tillæg og godtgørelse under a-contoskatteordningen mv. Finansielle indtægter og omkostninger indregnes med de beløb, der vedrører regnskabsåret.

Skat

Årets skat, som består af årets aktuelle skat og forskydning i udskudt skat, indregnes i resultatopgørelsen med den del, der kan henføres til årets resultat, og direkte på egenkapitalen med den del, der kan henføres til posteringer direkte på egenkapitalen.

BALANCEN

Immaterielle anlægsaktiver

Erhvervet goodwill måles til kostpris med fradrag af akkumulerede afskrivninger. Goodwill afskrives lineært over den økonomiske brugstid, der er vurderet til 15 år, idet der er tale om strategisk erhvervede virksomheder med en stærk markedsposition og langsigtet indtjeningsprofil, således den længere afskrivningsperiode vurderes bedre at afspejle nytten af de pågældende ressourcer.

Licenser måles til kostpris med fradrag af akkumulerede afskrivninger eller til genindvindingsværdien, hvor denne er lavere. Licenser afskrives over aftaleperioden, dog maksimalt 8 år.

Udviklingsomkostninger omfatter omkostninger, herunder lønninger og gager samt afskrivninger, der direkte og indirekte kan henføres til selskabets udviklingsaktiviteter, og som opfylder kriterierne for indregning.

Aktiverede udviklingsomkostninger måles til kostpris med fradrag af akkumulerede afskrivninger eller til genindvindingsværdi, såfremt denne er lavere.

Aktiverede udviklingsomkostninger afskrives lineært efter færdiggørelsen af udviklingsarbejdet over den vurderede økonomiske brugstid. Afskrivningsperioden udgør op til 8 år.

Financial income and expenses in general

Financial income and expenses include interest income and expenses, financial expenses of finance leases, realised and unrealised gains and losses arising from investments in financial assets, debt and transactions in foreign currencies, amortisation of financial assets and liabilities as well as charges and allowances under the tax-on-account scheme etc. Financial income and expenses are recognised in the income statement by the amounts that relate to the financial year.

Tax on profit for the year

The tax for the year, which consists of the current tax for the year and changes in deferred tax, is recognised in the income statement by the portion that may be attributed to the profit for the year, and is recognised directly in the equity by the portion that may be attributed to entries directly to the equity.

BALANCE SHEET

Intangible fixed assets

Acquired goodwill is measured at cost less accumulated amortisation. Goodwill is amortised on a straight-line basis over the expected useful life which is estimated to 15 years as it relates to strategic acquisitions of businesses with a strong market position and a long term return on investment so that the increased depreciation period corresponds to the economic benefit from the resources.

Licences are measured at the lower of cost less accumulated amortisation or the recoverable amount. Licences are amortised over the term of the agreement, however, no more than 8 years.

Development costs comprise costs, including wages and salaries, and amortisation, which directly or indirectly can be related to the company's development activities and which fulfil the criteria for recognition.

Capitalised development costs are measured at the lower of cost less accumulated amortisation or recoverable amount.

Capitalised development costs are amortised on a straight-line basis over the estimated useful life after completion of the development work. The amortisation period is up to 8 years.

ANVENDT REGNSKABSPRAKSIS ACCOUNTING POLICIES

Immaterielle anlægsaktiver nedskrives generelt til genindvindingsværdi, hvis denne er lavere end regnskabsmæssig værdi.

Intangible fixed assets are generally written down to the lower of recoverable value and carrying amount.

Fortjeneste eller tab ved salg af immaterielle anlægsaktiver opgøres som forskellen mellem salgsprisen med fradrag af salgsomkostninger og den regnskabsmæssige værdi på salgstidspunktet. Fortjeneste og tab indregnes i resultatopgørelsen under andre driftsindtægter eller andre driftsomkostninger.

Profit or loss from sale of intangible fixed assets is calculated at the difference between the sales price and the carrying amount at the time of the sale. Profit and loss are recognised in the Income Statement under other operating income or other operating expenses.

Materielle anlægsaktiver

Produktionsanlæg og maskiner, andre anlæg, driftsmateriel og inventar samt indretning af lejede lokaler måles til kostpris med fradrag af akkumulerede af- og nedskrivninger.

Tangible fixed assets

Production plant and machinery, other plants, fixtures and equipment and leasehold improvements are measured at cost less accumulated depreciation and impairment losses.

Afskrivningsgrundlaget er kostpris med fradrag af den skønnede restværdi efter afsluttet brugstid.

The depreciation base is cost less estimated residual value after end of useful life.

Kostprisen omfatter anskaffelsesprisen samt omkostninger direkte tilknyttet anskaffelsen indtil det tidspunkt, hvor aktivet er klar til at blive taget i brug.

The cost includes the acquisition price and costs incurred directly in connection with the acquisition until the time when the asset is ready to be used.

Der foretages lineære afskrivninger baseret på følgende vurdering af aktivernes forventede brugstider og restværdi:

Straight-line depreciation is provided on the basis of an assessment of the expected useful lives of the assets and their residual value:

	Brugstid <i>Useful life</i>	Restværdi <i>Residual value</i>
Produktionsanlæg og maskiner..... <i>Production plant and machinery</i>	3-5 år	0 %
Andre anlæg, driftsmateriel og inventar..... <i>Other plants, fixtures and equipment</i>	1-5 år	0 %
Indretning af lejede lokaler..... <i>Leasehold improvements</i>	2-5 år	0 %

Fortjeneste eller tab ved salg af materielle anlægsaktiver opgøres som forskellen mellem salgspris med fradrag af salgsomkostninger og den regnskabsmæssige værdi på salgstidspunktet. Fortjeneste eller tab indregnes i resultatopgørelsen under andre driftsindtægter eller andre driftsomkostninger.

Profit or loss on disposal of tangible fixed assets is stated as the difference between the sales price less selling costs and the carrying amount at the time of sale. Profit or loss is recognised in the income statement as other operating income or other operating expenses.

ANVENDT REGNSKABSPRAKSIS ACCOUNTING POLICIES

Leasingkontrakter

Leasingkontrakter vedrørende materielle anlægsaktiver, hvor selskabet har alle væsentlige risici og fordele forbundet med ejendomsretten (finansiel leasing), indregnes i balancen som aktiver. Aktiverne måles ved første indregning i balancen til opgjort kostpris svarende til dagsværdi eller (hvis lavere) nutidsværdien af de fremtidige leasingydelser. Ved beregning af nutidsværdien anvendes leasingaftalens interne rentefod som diskonteringsfaktor eller en tilnærmet værdi for denne. Finansielt leasede aktiver afskrives som koncernens og selskabets øvrige tilsvarende materielle anlægsaktiver.

Den kapitaliserede restleasingforpligtelse indregnes i balancen som en gældsforpligtelse, og leasingydelsens rentedel indregnes over kontraktens løbetid i resultatopgørelsen.

Finansielle anlægsaktiver

Kapitalandele i dattervirksomheder måles i moderselskabets balance efter den indre værdis metode.

Kapitalandele i dattervirksomheder måles i balancen til den forholdsmæssige andel af virksomhedernes regnskabsmæssige indre værdi opgjort efter moderselskabets regnskabspraksis med fradrag eller tillæg af urealiserede koncerninterne avancer og tab og med tillæg eller fradrag af resterende værdi af positiv eller negativ goodwill.

Ved køb af virksomheder anvendes overtagelsesmetoden med omvurdering af alle identificerede aktiver og forpligtelser til dagsværdi på overtagelsesdagen. Dagsværdien er opgjort på baggrund af handler på et aktivt marked, alternativt beregnet ved anvendelse af almindeligt accepterede værdiansættelsesmodeller. Ved beregning af dagsværdi på investeringsejendomme er gjort anvendelse af en discounted cash flow model på baggrund af tilbagediskontering af den fremtidige indtjening. Driftsmidler er opført til dagsværdi på baggrund af indhentede valuarvurderinger, som bygger på en samlet vurdering af maskinparken.

Lease contracts

Lease contracts relating to tangible fixed assets where the company bears all material risks and benefits attached to the ownership (finance lease) are recognised as assets in the balance sheet. The assets are at the initial recognition measured at calculated cost equal to the lower of fair value and present value of the future lease payments. The internal interest rate of the lease contract is used as discounting factor or an approximate value when calculating the present value. Finance lease assets are depreciated similarly to the company's other tangible fixed assets.

The capitalised residual lease liability is recognised in the balance sheet as a liability and the interest portion of the lease payment is recognised in the income statement over the term of the contract.

Fixed asset investments

Investments in subsidiaries are measured in the company's balance sheet under the equity method.

Investments in subsidiaries are measured in the Balance Sheet at the proportional share of the enterprises' carrying equity value, calculated in accordance with the parent company's accounting policies with deduction or addition of unrealised intercompany profits or losses and with addition or deduction of the residual value of positive or negative goodwill

Acquired enterprises are recognised in the consolidated financial statements under the acquisition method, reassessing all identified assets and liabilities to fair value at the acquisition date. The fair value is calculated based on acquisitions made in an active market, alternatively calculated using generally accepted valuation methods. Upon calculation of the fair value of properties used in the business a discounted cash flow model is applied based on discounted cash flow of future earnings. Operating equipment is recognised at fair value based on an assessor's opinion, built on an overall assessment of the production equipments.

ANVENDT REGNSKABSPRAKSIS ACCOUNTING POLICIES

Koncerngoodwill afskrives over den vurderede økonomiske levetid, der fastlægges på baggrund af ledelsens erfaringer inden for de enkelte forretningsområder. Koncerngoodwill afskrives lineært over afskrivningsperioden, der udgør 15 år. Afskrivningsperioden er foretaget ud fra en vurdering af den erhvervede virksomheds markedsposition og indtjeningsprofil samt branchemæssige forhold.

Nettoopskrivning af kapitalandele i dattervirksomheder overføres under egenkapitalen til reserve for nettoopskrivning efter den indre værdis metode i det omfang, den regnskabsmæssige værdi overstiger anskaffelsværdien.

Dattervirksomheder med negativ regnskabsmæssig indre værdi måles til 0 kr., og et eventuelt tilgodehavende hos disse virksomheder nedskrives i det omfang, det vurderes som uerholdeligt. Såfremt den regnskabsmæssige negative indre værdi overstiger tilgodehavender, indregnes det resterende beløb under hensatte forpligtelser i det omfang, selskabet har en retlig eller faktisk forpligtelse til at dække dattervirksomheders underbalance.

Deposita omfatter huslejedeposita, som indregnes og måles til kostpris. Der afskrives ikke på depoSita.

Værdiforringelse af anlægsaktiver

Den regnskabsmæssige værdi af immaterielle og materielle anlægsaktiver samt finansielle anlægsaktiver, der ikke måles til dagsværdi, vurderes årligt for indikationer på værdiforringelse ud over det, som udtrykkes ved afskrivning.

Foreligger der indikationer på værdiforringelse, foretages nedskrivningstest af hvert enkelt aktiv henholdsvis gruppe af aktiver. Der foretages nedskrivning til genindvindingsværdien, hvis denne er lavere end den regnskabsmæssige værdi.

Genindvindingsværdi er den højeste værdi af nettosalgspris og kapitalværdi. Kapitalværdien opgøres som nutidsværdien af de forventede nettopengestrømme fra anvendelsen af aktivet eller aktivgruppen og forventede nettopengestrømme ved salg af aktivet eller aktivgruppen efter endt brugstid.

Consolidated goodwill is amortised over the expected useful life determined on the basis of management's experience within the individual lines of business. Consolidated goodwill is amortised on a straight-line basis over the period of amortisation which is estimated to 15 years. The period of amortisation is determined based on an assessment of the acquired company's position in the market and earnings profile, and the industry-specific condition.

Net revaluation of investments in subsidiaries and associates is transferred under the equity to reserve for net revaluation under the equity value method to the extent that the carrying amount exceeds the acquisition value.

Subsidiaries with a negative carrying equity value are measured to DKK 0 and any amounts due from these enterprises are written down by the company's share of the negative equity to the extent that it is deemed to be irrecoverable. If the carrying negative equity value exceeds accounts receivable, the residual amount is recognised under provision for liabilities to the extent that the company's has a legal or actual liability to cover the subsidiary's deficit.

Deposits include rental deposits which are recognised and measured at amortised cost. Deposits are not depreciated.

Impairment of fixed assets

The carrying amount of intangible fixed and tangible assets together with fixed assets, which are not measured at fair value, are valued on an annual basis for indications of impairment other than that reflected by amortisation and depreciation.

In the event of impairment indications, an impairment test is made for each asset or group of assets, respectively. If the net realisable value is lower than the carrying amount, the assets are written down to the lower value.

The recoverable amount is calculated at the higher of net selling price and capital value. The capital value is determined as the fair value of the expected net cash flows from the use of the asset or group of assets and the expected net cash flows from sale of the asset or group of assets after the end of its useful life.

ANVENDT REGNSKABSPRAKSIS ACCOUNTING POLICIES

Varebeholdninger

Varebeholdninger måles til kostpris efter FIFO-princippet. I tilfælde, hvor nettorealiseringsværdien er lavere end kostprisen, nedskrives til denne lavere værdi.

Kostpris for handelsvarer samt råvarer og hjælpe-materialer opgøres som anskaffelsespris med til-læg af hjemtagelsesomkostninger.

Tilgodehavender

Tilgodehavender måles til amortiseret kostpris, hvilket sædvanligvis svarer til nominal værdi. Værdien reduceres med nedskrivning til imøde-gåelse af forventede tab.

Igangværende arbejder for fremmed regning

Igangværende arbejder for fremmed regning måles til salgsværdien af det udførte arbejde. Salgsværdien måles på baggrund af færdig-gørelsesgraden på balancedagen og de samlede forventede indtægter på det enkelte igangværen-de arbejde.

Det enkelte igangværende arbejde indregnes i balancen under tilgodehavender eller gældsfor-pligtelser, afhængig af nettoværdien af salgssum-men med fradrag af acontofaktureringer og -beta-linger.

Omkostninger i forbindelse med salgsarbejde og opnåelse af kontrakter indregnes i resultatop-gørelsen i takt med, at de afholdes.

Periodeafgrænsningsposter, aktiver

Periodeafgrænsningsposter indregnet under ak-tiver omfatter afholdte omkostninger vedrørende efterfølgende regnskabsår.

Andre hensatte forpligtelser

Hensatte forpligtelser omfatter forventede om-kostninger til omstruktureringer, retableringsforpligtelser for lejede lokaler samt udskudt skat.

Når det er sandsynligt, at de totale omkostninger vil overstige de totale indtægter på et igang-værende arbejde for fremmed regning, hensættes det samlede tab, der må påregnes på entreprisen.

Inventories

Inventories are measured at cost using the FIFO-principle. If the net realisable value is lower than cost, the inventories are written down to the lower value.

The cost of merchandise as well as raw materials and consumables is calculated at acquisition price with addition of transportation and similar costs.

Receivables

Receivables are measured at amortised cost which usually corresponds to nominal value. The value is reduced by impairment losses to meet expected losses.

Contract work in progress

Work in progress on contract is measured at the sales value of the work performed. The sales value is measured on the basis of the degree of completion on the balance sheet date and the total anticipated revenue related to the specific piece of work in progress.

The specific piece of work in progress is recognised in the Balance Sheet as receivables or payables, depending on the net value of the selling price less progress invoicing and progress payments.

Costs relating to sales work and obtaining of contracts are recognised in the Income Statement as and when they are incurred.

Accruals, assets

Accruals recognised as assets include costs incur-red relating to the subsequent financial year.

Other provisions for liabilities

Other provisions for liabilities include the expected cost of restructuring, restoration obligation on leased premises and deferred tax.

When it is likely that the total costs will exceed the total income on the contract work in pro-gress, a provision is made for the total loss that is anticipated for the contract.

ANVENDT REGNSKABSPRAKSIS ACCOUNTING POLICIES

Skyldig skat og udskudt skat

Aktuelle skatteforpligtelser og tilgodehavende aktuel skat indregnes i balancen som beregnet skat af årets skattepligtige indkomst reguleret for skat af tidligere års skattepligtige indkomster samt for betalte acontoskatter.

Selskabet er sambeskattet med koncernforbundne danske selskaber. Den aktuelle selskabsskat fordeles mellem de sambeskattede selskaber i forhold til disses skattepligtige indkomster og med fuld fordeling med refusion vedrørende skattemæssige underskud. De sambeskattede selskaber indgår i acontoskatteordningen. Skyldig og tilgodehavende sambeskatningsbidrag indregnes i balancen under henholdsvis omsætningsaktiver og gæld.

Udskudt skat måles af midlertidige forskelle mellem regnskabsmæssig og skattemæssig værdi af aktiver og forpligtelser.

Udskudte skatteaktiver, herunder skatteværdien af fremførselsberettiget skattemæssigt underskud, måles til den værdi, hvortil aktivet forventes at kunne realiseres, enten ved udligning i skat af fremtidig indtjening, eller ved modregning i udskudte skatteforpligtelser inden for samme juridiske skatteenhed.

Udskudt skat måles på grundlag af de skatteregler og skattesatser, der med balancedagens lovgivning vil være gældende, når den udskudte skat forventes udløst som aktuel skat. Ændring i udskudt skat som følge af ændringer i skattesatser indregnes i resultatopgørelsen bortset fra poster, der føres direkte på egenkapitalen.

Gældsforpligtelser

Finansielle forpligtelser indregnes ved låneoptagelse til det modtagne provenu med fradrag af afholdte låneomkostninger. I efterfølgende perioder måles de finansielle forpligtelser til amortiseret kostpris svarende til den kapitaliserede værdi ved anvendelse af den effektive rente, således at forskellen mellem provenuet og den nominelle værdi indregnes i resultatopgørelsen over låneperioden.

Amortiseret kostpris for kortfristede gældsforpligtelser svarer normalt til nominal værdi.

Periodeafgrænsningsposter, passiver

Periodeafgrænsningsposter indregnet under passiver omfatter modtagne betalinger vedrørende indtægter i de efterfølgende år.

Tax payable and deferred tax

Current tax liabilities and receivable current tax are recognised in the balance sheet as the calculated tax on the taxable income for the year, adjusted for tax on the taxable income for previous years and taxes paid on account.

The Company is subject to joint taxation with Danish group companies. The current corporation tax is distributed among the joint taxable companies in proportion to their taxable income and with full allocation and refund related to tax losses. The joint taxable companies are included in the on account tax scheme. Joint taxation contributions receivable and payable are recognised in the Balance Sheet under current assets and liabilities, respectively.

Deferred tax is measured on the temporary differences between the carrying amount and the tax value of assets and liabilities.

Deferred tax assets, including the tax value of tax loss carry-forwards, are measured at the expected realisable value of the asset, either by set-off against tax on future earnings or by set-off against deferred tax liabilities within the same legal tax entity.

Deferred tax is measured on the basis of the tax rules and tax rates that under the legislation in force on the balance sheet date would be applicable when the deferred tax is expected to crystallise as current tax. Any changes in the deferred tax resulting from changes in tax rates, are recognised in the income statement, except from items recognised directly in equity.

Liabilities

Financial liabilities are recognised at the time of borrowing by the amount of proceeds received less borrowing costs. In subsequent periods, the financial liabilities are measured at amortised cost equal to the capitalised value when using the effective interest, the difference between the proceeds and the nominal value being recognised in the income statement over the term of loan.

Amortised cost of current liabilities usually corresponds to nominal value.

Accruals, liabilities

Accruals recognised as liabilities include payments received regarding income in subsequent years.

ANVENDT REGNSKABSPRAKSIS ACCOUNTING POLICIES

Omregning af fremmed valuta

Transaktioner i fremmed valuta omregnes til transaktionsdagens kurs. Valutakursdifferencer, der opstår mellem transaktionsdagens kurs og kursen på betalingsdagen, indregnes i resultatopgørelsen som en finansiel post.

Tilgodehavender, gæld og andre monetære poster i fremmed valuta, som ikke er afregnet på balancedagen, omregnes til balancedagens valutakurs. Forskellen mellem balancedagens kurs og kursen på tidspunktet for tilgodehavendets eller gældens opståen indregnes i resultatopgørelsen under finansielle indtægter og omkostninger.

Opfylder de udenlandske tilknyttede- og associerede virksomheder kriterierne for selvstændige enheder, omregnes resultatopgørelserne til en gennemsnitlig valutakurs for måneden, og balanceposterne omregnes til balancedagens valutakurser. Kursdifferencer, opstået ved omregning af udenlandske tilknyttede virksomheders egenkapital ved årets begyndelse til balancedagens valutakurser samt ved omregning af resultatopgørelser fra gennemsnitskurser til balancedagens valutakurser, indregnes direkte på egenkapitalen.

PENGESTRØMSOPGØRELSE

Under henvisning til årsregnskabslovens § 86 er udarbejdelse af pengestrømsopgørelse udeladt. Der er udarbejdet en pengestrømsopgørelse for koncernen.

Pengestrømsopgørelsen viser pengestrømmene for året fordelt på driftsaktivitet, investeringsaktivitet og finansieringsaktivitet for året, årets forskydning i likvider samt likvider ved årets begyndelse og slutning.

Pengestrømme fra driftsaktivitet:

Pengestrømme fra driftsaktivitet opgøres som årets resultat reguleret for ikke-kontante driftsposter, ændring i driftskapital samt betalt selskabsskat.

Foreign currency translation

Transactions in foreign currencies are translated at the rate of exchange on the transaction date. Exchange differences arising between the rate on the transaction date and the rate on the payment date are recognised in the income statement as a financial income or expense.

Receivables, payables and other monetary items in foreign currencies that are not settled on the balance sheet date are translated at the exchange rate on the balance sheet date. The difference between the exchange rate on the balance sheet date and the exchange rate at the time of occurrence of the receivables or payables is recognised in the income statement as financial income or expenses.

The income statements of foreign subsidiaries and associates fulfilling the criteria for being independent entities are translated at an average exchange rate for the month and balance sheet items are translated at the rate of exchange on the balance sheet date. Exchange differences arising from translation of the equity of foreign subsidiaries at the beginning of the year to the rates of the balance sheet date and from translation of income statements from average rate to the rates of the balance sheet date are recognised directly in the equity.

CASH FLOW STATEMENT

With reference to Section 86(4) of the Danish Financial Statements Act, the company has not prepared a cash flow statement. A cash flow statement has been prepared for the Group.

The cash flow statement shows the company's cash flows for the year for operating activities, investing activities and financing activities in the year, the change in cash and cash equivalents of the year and cash and cash equivalents at beginning and end of the year.

Cash flows from operating activities:

Cash flows from operating activities are computed as the results for the year adjusted for non-cash operating items, changes in net working capital and corporation tax paid.

ANVENDT REGNSKABSPRAKSIS
ACCOUNTING POLICIES

Pengestrømme fra investeringsaktivitet:
Pengestrømme fra investeringsaktivitet omfatter betaling i forbindelse med køb og salg af immaterielle, materielle og finansielle anlægsaktiver.

Pengestrømme fra finansieringsaktivitet:
Pengestrømme fra finansieringsaktivitet omfatter ændringer i størrelse eller sammensætning af aktiekapital og omkostninger forbundet hermed samt optagelse af lån samt afdrag på rentebærende gæld og betaling af udbytte til selskabsdeltagere.

Likvider:
Likvider omfatter kassekredit og likvide beholdninger.

Cash flows from investing activities:
Cash flows from investing activities include payments in connection with purchase and sale of intangible and tangible fixed asset and fixed asset investments.

Cash flows from financing activities:
Cash flows from financing activities include changes in the size or composition of share capital and related costs, and borrowings and repayment of interest-bearing debt and payment of dividend to shareholders.

Cash and cash equivalents:
Cash and cash equivalents include bank overdraft and cash in hand.

Your Business - Simplified

NORRIQ is an expert in modern business IT solutions. We make your business more productive and create flow and transparency across your entire value chain.

Learn more about NORRIQ here:
www.norriq.com

