

## **Vejen Vand A/S**

Gormsvej 7, 6600 Vejen

CVR-nr. 35 24 48 24

### Årsrapport 2017

Godkendt på selskabets ordinære generalforsamling den 6. april 2018

Dirigent:



.....

## Indhold

|  |    |
|--|----|
| Ledelsespåtegning                          | 2  |
| Den uafhængige revisors revisionspåtegning | 3  |
| Ledelsesberetning                          | 5  |
| Årsregnskab 1. januar - 31. december       | 9  |
| Resultatopgørelse                          | 9  |
| Balance                                    | 10 |
| Egenkapitalopgørelse                       | 12 |
| Noter                                      | 13 |

## Ledelsespåtegning

Bestyrelse og direktion har dags dato behandlet og godkendt årsrapporten for Vejen Vand A/S for regnskabsåret 1. januar - 31. december 2017.

Årsrapporten aflægges i overensstemmelse med årsregnskabsloven.

Det er vores opfattelse, at årsregnskabet giver et retvisende billede af selskabets aktiver, passiver og finansielle stilling pr. 31. december 2017 samt af resultatet af selskabets aktiviteter for regnskabsåret 1. januar - 31. december 2017.

Det er endvidere vores opfattelse, at ledelsesberetningen indeholder en retvisende redegørelse for de forhold, beretningen omhandler.

Årsrapporten indstilles til generalforsamlingens godkendelse.


Vejen, den 6. april 2018

Direktion:



Kjeld Møller Christensen  
Direktør

Bestyrelse:




Jørgen Lastein  
formand




Anni Grimm  
næstformand



Knud Peter Wad



Arne Welcher Christensen



Morten Øland



Niels Therkildsen



Vagn Sørensen



Maja Brøchner Kristensen  
medarbejderrepræsentant



Boye Wehlast  
medarbejderrepræsentant

## Den uafhængige revisors revisionspåtegning

Til kapitalejerne i Vejen Vand A/S

### Konklusion

Vi har revideret årsregnskabet for Vejen Vand A/S for regnskabsåret 1. januar - 31. december 2017, der omfatter resultatopgørelse, balance, egenkapitalopgørelse og noter, herunder anvendt regnskabspraksis. Årsregnskabet udarbejdes efter årsregnskabsloven.

Det er vores opfattelse, at årsregnskabet giver et retvisende billede af selskabets aktiver, passiver og finansielle stilling pr. 31. december 2017 samt af resultatet af selskabets aktiviteter for regnskabsåret 1. januar - 31. december 2017 i overensstemmelse med årsregnskabsloven.

### Grundlag for konklusion

Vi har udført vores revision i overensstemmelse med internationale standarder om revision og de yderligere krav, der er gældende i Danmark. Vores ansvar ifølge disse standarder og krav er nærmere beskrevet i revisionspåtegningens afsnit "Revisors ansvar for revisionen af årsregnskabet". Det er vores opfattelse, at det opnåede revisionsbevis er tilstrækkeligt og egnet som grundlag for vores konklusion.

### Uafhængighed

Vi er uafhængige af selskabet i overensstemmelse med internationale etiske regler for revisorer (IESBA's etiske regler) og de yderligere krav, der er gældende i Danmark, ligesom vi har opfyldt vores øvrige etiske forpligtelser i henhold til disse regler og krav.

### Ledelsens ansvar for årsregnskabet

Ledelsen har ansvaret for udarbejdelsen af et årsregnskab, der giver et retvisende billede i overensstemmelse med årsregnskabsloven. Ledelsen har endvidere ansvaret for den interne kontrol, som ledelsen anser for nødvendig for at udarbejde et årsregnskab uden væsentlig fejlinformation, uanset om denne skyldes besvigelser eller fejl.

Ved udarbejdelsen af årsregnskabet er ledelsen ansvarlig for at vurdere selskabets evne til at fortsætte driften; at oplyse om forhold vedrørende fortsat drift, hvor dette er relevant; samt at udarbejde årsregnskabet på grundlag af regnskabsprincippet om fortsat drift, medmindre ledelsen enten har til hensigt at likvidere selskabet, indstille driften eller ikke har andet realistisk alternativ end at gøre dette.

### Revisors ansvar for revisionen af årsregnskabet

Vores mål er at opnå høj grad af sikkerhed for, om årsregnskabet som helhed er uden væsentlig fejlinformation, uanset om denne skyldes besvigelser eller fejl, og at afgive en revisionspåtegning med en konklusion. Høj grad af sikkerhed er et højt niveau af sikkerhed, men er ikke en garanti for, at en revision, der udføres i overensstemmelse med internationale standarder om revision og de yderligere krav, der er gældende i Danmark, altid vil afdække væsentlig fejlinformation, når sådan findes. Fejlinformationer kan opstå som følge af besvigelser eller fejl og kan betragtes som væsentlige, hvis det med rimelighed kan forventes, at de enkeltvis eller samlet har indflydelse på de økonomiske beslutninger, som regnskabsbrugerne træffer på grundlag af årsregnskabet.

Som led i en revision, der udføres i overensstemmelse med internationale standarder om revision og de yderligere krav, der er gældende i Danmark, foretager vi faglige vurderinger og opretholder professionel skepsis under revisionen. Herudover:

- ▶ Identificerer og vurderer vi risikoen for væsentlig fejlinformation i årsregnskabet, uanset om denne skyldes besvigelser eller fejl, udformer og udfører revisionshandlinger som reaktion på disse risici samt opnår revisionsbevis, der er tilstrækkeligt og egnet til at danne grundlag for vores konklusion. Risikoen for ikke at opdage væsentlig fejlinformation forårsaget af besvigelser er højere end ved væsentlig fejlinformation forårsaget af fejl, idet besvigelser kan omfatte sammensværgelser, dokumentfalsk, bevidste udeladelser, vildledning eller tilsidesættelse af intern kontrol.
- ▶ Opnår vi forståelse af den interne kontrol med relevans for revisionen for at kunne udforme revisionshandlinger, der er passende efter omstændighederne, men ikke for at kunne udtrykke en konklusion om effektiviteten af selskabets interne kontrol.

### Den uafhængige revisors revisionspåtegning

- ▶ Tager vi stilling til, om den regnskabspraksis, som er anvendt af ledelsen, er passende, samt om de regnskabsmæssige skøn og tilknyttede oplysninger, som ledelsen har udarbejdet, er rimelige.
- ▶ Konkluderer vi, om ledelsens udarbejdelse af årsregnskabet på grundlag af regnskabsprincippet om fortsat drift er passende, samt om der på grundlag af det opnåede revisionsbevis er væsentlig usikkerhed forbundet med begivenheder eller forhold, der kan skabe betydelig tvivl om selskabets evne til at fortsætte driften. Hvis vi konkluderer, at der er en væsentlig usikkerhed, skal vi i vores revisionspåtegning gøre opmærksom på oplysninger herom i årsregnskabet eller, hvis sådanne oplysninger ikke er tilstrækkelige, modificere vores konklusion. Vores konklusion er baseret på det revisionsbevis, der er opnået frem til datoen for vores revisionspåtegning. Fremtidige begivenheder eller forhold kan dog medføre, at selskabet ikke længere kan fortsætte driften.
- ▶ Tager vi stilling til den samlede præsentation, struktur og indhold af årsregnskabet, herunder noteoplysningerne, samt om årsregnskabet afspejler de underliggende transaktioner og begivenheder på en sådan måde, at der gives et retvisende billede heraf.

Vi kommunikerer med den øverste ledelse om bl.a. det planlagte omfang og den tidsmæssige placering af revisionen samt betydelige revisionsmæssige observationer, herunder eventuelle betydelige mangler i intern kontrol, som vi identificerer under revisionen.

### Udtalelse om ledelsesberetningen

Ledelsen er ansvarlig for ledelsesberetningen.


Vores konklusion om årsregnskabet omfatter ikke ledelsesberetningen, og vi udtrykker ingen form for konklusion med sikkerhed om ledelsesberetningen.

I tilknytning til vores revision af årsregnskabet er det vores ansvar at læse ledelsesberetningen og i den forbindelse overveje, om ledelsesberetningen er væsentligt inkonsistent med årsregnskabet eller vores viden opnået ved revisionen eller på anden måde synes at indeholde væsentlig fejlinformation.

Vores ansvar er derudover at overveje, om ledelsesberetningen indeholder krævede oplysninger i henhold til årsregnskabsloven.

Baseret på det udførte arbejde er det vores opfattelse, at ledelsesberetningen er i overensstemmelse med årsregnskabet og er udarbejdet i overensstemmelse med årsregnskabslovens krav. Vi har ikke fundet væsentlig fejlinformation i ledelsesberetningen.

Aarhus, den 6. april 2018  
ERNST & YOUNG  
Godkendt Revisionspartnerselskab  
CVR-nr. 30 70 02 28

  
Ulrik Vangsø Ørts  
statsaut. revisor  
MNE-nr.: mne42774

## Ledelsesberetning

### Oplysninger om selskabet

|                      |  |
|----------------------|--|
| Navn                 | Vejen Vand A/S   |
| Adresse, postnr., by | Gormsvej 7, 6600 Vejen   |
| CVR-nr.              | 35 24 48 24  |
| Stiftet              | 7. maj 2013  |
| Hjemstedskommune     | Vejen  |
| Regnskabsår          | 1. januar - 31. december   |
| Hjemmeside           | <a href="http://www.vejenforsyning.dk">www.vejenforsyning.dk</a>   |
| E-mail               | <a href="mailto:post@vejenforsyning.dk">post@vejenforsyning.dk</a>   |
| Telefon              | 76 32 66 00  |
| Bestyrelse           | Jørgen Lastein, formand<br>Anni Grimm, næstformand<br>Knud Peter Wad<br>Arne Welcher Christensen<br>Morten Øland<br>Niels Therkildsen<br>Vagn Sørensen<br>Maja Brøchner Kristensen, medarbejderrepræsentant<br>Boye Wehlast, medarbejderrepræsentant |
| Direktion            | Kjeld Møller Christensen, direktør   |
| Revision             | Ernst & Young Godkendt Revisionspartnerselskab<br>Værkmestergade 25, Postboks 330, 8100 Aarhus C   |

## Ledelsesberetning

### Virksomhedens væsentligste aktiviteter

Selskabets formål er at drive vandforsyningsvirksomhed i Vejen Kommune og dermed tilknyttet virksomhed.

### Udvikling i aktiviteter og økonomiske forhold

Vejen Vand A/S' omsætning udgør i 2017 9.218 t.kr. mod 8.445 t.kr. sidste år. Regnskabet for 2017 viser et overskud på 506 t.kr. mod et underskud på 518 t.kr. sidste år. Vejen Vand A/S' egenkapital pr. 31. december 2017 udgør 120.364 t.kr.

### Udvikling i omkostningerne



Produktionsomkostningerne er faldet fra 2016 til 2017. Det er det niveau, vi forventer fremadrettet.

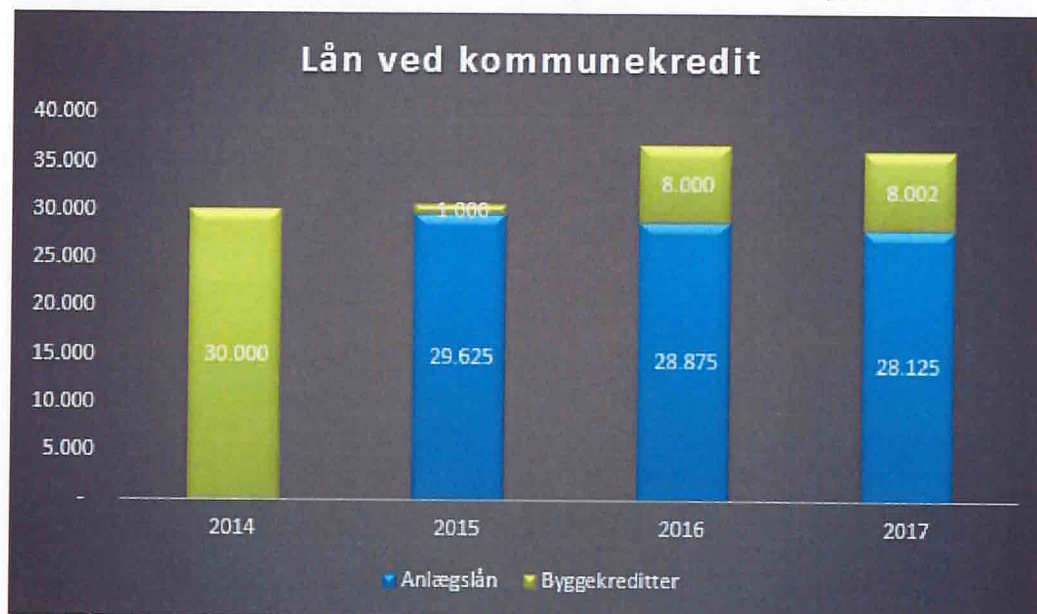


Administrationsomkostningerne for 2017 er faldet. Faldet skyldes et mindre salg fra Vejen Forsyning A/S til Vejen Vand A/S.

## Ledelsesberetning

### Gæld til KommuneKredit

Vejen Vand A/S har pr. 31. december 2017 en samlet gæld til KommuneKredit på 36.127 t.kr.



Byggekreditten bliver indfriet januar i 2018, hvor den bliver omlagt til anlægslån.

### Udvikling i den solgte vandmængde i m<sup>3</sup>



Den solgte vandmængde ligger på samme niveau som tidligere år.

### Udvikling i anlægsinvesteringer



## Ledelsesberetning

**Begivenheder efter balancedagen**

Der er ikke efter balancedagen indtruffet forhold, som har væsentlig indflydelse på bedømmelsen af årsrapporten.

**Forventet udvikling**

I budget 2018 forventes der et mindre overskud før skat.

**Årsregnskab 1. januar - 31. december**
**Resultatopgørelse**

| Note | t.kr.                                  | 2017         | 2016        |
|------|--|--------------|-------------|
| 2    | Nettoomsætning                         | 9.218        | 8.445       |
|      | Produktionsomkostninger                | -7.526       | -7.649      |
|      | <b>Bruttoresultat</b>                  | <b>1.692</b> | <b>796</b>  |
|      | Administrationsomkostninger            | -1.098       | -1.314      |
|      | <b>Resultat af primær drift</b>        | <b>594</b>   | <b>-518</b> |
|      | Andre driftsindtægter                  | 279          | 165         |
|      | Andre driftsomkostninger               | -93          | -63         |
|      | <b>Resultat før finansielle poster</b> | <b>780</b>   | <b>-416</b> |
| 3    | Finansielle indtægter                  | 28           | 8           |
| 4    | Finansielle omkostninger               | -161         | -256        |
|      | <b>Resultat før skat</b>               | <b>647</b>   | <b>-664</b> |
| 5    | Skat af årets resultat                 | -141         | 146         |
|      | <b>Årets resultat</b>                  | <b>506</b>   | <b>-518</b> |
|      | <b>Forslag til resultatdisponering</b> |              |             |
|      | Øvrige reserver                        | -176         | 395         |
|      | Overført resultat                      | 682          | -913        |
|      |  | <b>506</b>   | <b>-518</b> |

**Årsregnskab 1. januar - 31. december**
**Balance**

| Note | t.kr.                                       | 2017           | 2016           |
|------|---|----------------|----------------|
|      | <b>AKTIVER</b>                              |                |                |
|      | <b>Anlægsaktiver</b>                        |                |                |
| 6    | Immaterielle anlægsaktiver                  |                |                |
|      | Immaterielle anlægsaktiver                  | 882            | 1.373          |
|      |   | <u>882</u>     | <u>1.373</u>   |
| 7    | Materielle anlægsaktiver                    |                |                |
|      | Grunde og bygninger                         | 14.608         | 14.813         |
|      | Produktionsanlæg og maskiner                | 152.110        | 152.349        |
|      | Andre anlæg, driftsmateriel og inventar     | 6.137          | 7.110          |
|      | Materielle anlægsaktiver under udførelse    | 3.866          | 718            |
|      |   | <u>176.721</u> | <u>174.990</u> |
|      | <b>Anlægsaktiver i alt</b>                  | <u>177.603</u> | <u>176.363</u> |
|      | <b>Omsætningsaktiver</b>                    |                |                |
|      | Varebeholdninger                            |                |                |
|      | Varebeholdninger                            | 56             | 209            |
|      |   | <u>56</u>      | <u>209</u>     |
|      | <b>Tilgodehavender</b>                      |                |                |
|      | Tilgodehavender fra salg og tjenesteydelser | 1.751          | 153            |
|      | Tilgodehavende selskabsskat                 | 1.357          | 99             |
|      | Andre tilgodehavender                       | 0              | 1.808          |
|      | Periodeafgrænsningsposter                   | 1.276          | 506            |
|      |   | <u>4.384</u>   | <u>2.566</u>   |
|      | <b>Likvide beholdninger</b>                 | <u>337</u>     | <u>1.313</u>   |
|      | <b>Omsætningsaktiver i alt</b>              | <u>4.777</u>   | <u>4.088</u>   |
|      | <b>AKTIVER I ALT</b>                        | <u>182.380</u> | <u>180.451</u> |

## Årsregnskab 1. januar - 31. december

## Balance

| Note | t.kr.   | 2017           | 2016           |
|------|---|----------------|----------------|
|      | <b>PASSIVER</b>   |                |                |
|      | <b>Egenkapital</b>  |                |                |
|      | Selskabskapital   | 5.000          | 5.000          |
|      | Reserve for udviklingsomkostninger                        | 219            | 395            |
|      | Overført resultat   | 115.145        | 114.463        |
|      | <b>Egenkapital i alt</b>                                  | <b>120.364</b> | <b>119.858</b> |
|      | <b>Hensatte forpligtelser</b>                             |                |                |
|      | Udskudt skat  | 20.608         | 20.144         |
|      | <b>Hensatte forpligtelser i alt</b>                       | <b>20.608</b>  | <b>20.144</b>  |
|      | <b>Gældsforpligtelser</b>                                 |                |                |
| 8    | <b>Langfristede gældsforpligtelser</b>                    |                |                |
|      | Gæld til kreditinstitutter                                | 27.375         | 28.125         |
|      | Overdækning   | 1.071          | 1.606          |
|      |   | <b>28.446</b>  | <b>29.731</b>  |
|      | <b>Kortfristede gældsforpligtelser</b>                    |                |                |
| 8    | <b>Kortfristet del af langfristede gældsforpligtelser</b> | <b>1.285</b>   | <b>1.285</b>   |
|      | Byggecredit   | 8.002          | 8.000          |
|      | Leverandører af varer og tjenesteydelser                  | 914            | 908            |
|      | Gæld til tilknyttede virksomheder                         | 994            | 248            |
|      | Skyldig selskabsskat                                      | 1.033          | 0              |
|      | Anden gæld  | 598            | 38             |
|      | Periodeafgrænsningsposter                                 | 136            | 239            |
|      |   | <b>12.962</b>  | <b>10.718</b>  |
|      | <b>Gældsforpligtelser i alt</b>                           | <b>41.408</b>  | <b>40.449</b>  |
|      | <b>PASSIVER I ALT</b>                                     | <b>182.380</b> | <b>180.451</b> |

- 1 Anvendt regnskabspraksis  
 9 Kontraktlige forpligtelser og eventualposter m.v.  
 10 Eventualaktiver  
 11 Nærtstående parter

**Årsregnskab 1. januar - 31. december**
**Egenkapitalopgørelse**

| t.kr.                            | <u>Selskabskapital</u> | <u>Reserve for<br/>udviklings-<br/>omkostninger</u> | <u>Overført resultat</u> | <u>I alt</u>   |
|----------------------------------|------------------------|---|--------------------------|----------------|
| Egenkapital 1. januar 2017       | 5.000                  | 395   | 114.463                  | 119.858        |
| Overført via resultatdisponering | 0                      | -176  | 682                      | 506            |
| <b>Egenkapital</b>               |                        |   |                          |                |
| <b>31. december 2017</b>         | <u>5.000</u>           | <u>219</u>  | <u>115.145</u>           | <u>120.364</u> |

## Årsregnskab 1. januar - 31. december

### Noter

#### 1 Anvendt regnskabspraksis

Årsrapporten for Vejen Vand A/S for 2017 er aflagt i overensstemmelse med årsregnskabslovens bestemmelser for klasse B-virksomheder med tilvalg af visse bestemmelser for klasse C.

Årsregnskabet er aflagt efter samme regnskabspraksis som sidste år.

### Resultatopgørelsen

#### Nettoomsætning

Nettoomsætningen omfatter indtægter fra indvinding og levering af drikkevand og indregnes i resultatopgørelsen i takt med levering. Nettoomsætningen indregnes ekskl. moms og afgifter opkrævet på vegne af tredjepart.

Nettoomsætningen korrigeres for reguleringsmæssig over-/underdækning.

Overstiger de hos forbrugerne opkrævede beløb prisloftet for transport af spildevand indregnes forskellen i balancen som en gældsforpligtelse.

Er de hos forbrugerne opkrævede beløb lavere end prisloftet for transport af spildevand, indregnes forskellen som en underdækning, hvis forskellen forventes opkrævet.

Regulering til tidligere års indregnede over-/underdækning indregnes i nettoomsætningen.

#### Produktionsomkostninger

Produktionsomkostninger omfatter omkostninger til indvinding og transport af drikkevand, herunder drift- og vedligehold, personaleomkostninger, overvågning, afskrivninger, lokaleomkostninger m.v.

#### Administrationsomkostninger

I administrationsomkostninger indregnes omkostninger, der er afholdt i året til administrative funktioner, herunder kundeadministration og information, administrativ it, revision, kontorhold, inkassobehandling og tab på kunder.

#### Andre driftsindtægter og -omkostninger

Andre driftsindtægter og -omkostninger indeholder regnskabsposter af sekundær karakter i forhold til virksomhedens hovedaktiviteter.

#### Af- og nedskrivninger

Afskrivningsgrundlaget, der opgøres som kostprisen med fradrag af eventuel restværdi, afskrives lineært over den forventede brugstid, baseret på følgende vurdering af aktivernes forventede brugstider:

|   |          |
|---|----------|
| Immaterielle anlægsaktiver              | 3-15 år  |
| Bygninger                               | 75 år    |
| Produktionsanlæg og maskiner            | 10-50 år |
| Andre anlæg, driftsmateriel og inventar | 3-15 år  |
| Infrastruktur anlæg                     | 50-75 år |

Anlæg under udførelse udgøres af anlæg, der på balancedagen endnu ikke er klar til at tages i brug. Anlæg under udførelse afskrives ikke.

Grunde afskrives ikke.

## Årsregnskab 1. januar - 31. december

### Noter

#### 1 Anvendt regnskabspraksis (fortsat)

##### Finansielle indtægter og omkostninger

Finansielle indtægter og omkostninger indregnes i resultatopgørelsen med de beløb, der vedrører regnskabsåret. Finansielle poster omfatter renteindtægter og -omkostninger.

##### Skat

Skat af årets resultat omfatter aktuel skat af årets forventede skattepligtige indkomst og årets regulering af udskudt skat. Årets skat indregnes i resultatopgørelsen med den del, der kan henføres til årets resultat, og i egenkapitalen med den del, som kan henføres til transaktioner indregnet i egenkapitalen.

Virksomheden indgår i sambeskatning med øvrige dattervirksomheder. Den danske selskabsskat fordeles mellem overskuds- og underskudsgivende danske selskaber i forhold til disses skattepligtige indkomst (fuld fordeling).

Sambeskattede selskaber med overskydende skat godtgøres som minimum i henhold til de gældende satser for rentegodtgørelser af administrationselskabet, ligesom sambeskattede selskaber med restskat som maksimum betaler et tillæg i henhold til de gældende satser for rentetillæg til administrationselskabet.

##### Balancen

##### Immaterielle anlægsaktiver

Immaterielle anlægsaktiver omfatter software og ledelsessystem.

Immaterielle anlægsaktiver måles til kostpris med fradrag af akkumulerede af- og nedskrivninger.

For egenudviklede immaterielle anlægsaktiver bindes et beløb svarende til de indregnede udviklingsomkostninger fremover på en særlig reserve under egenkapitalen benævnt 'Reserve for udviklingsomkostninger'. Beløbet bindes på en særlig reserve, der ikke kan benyttes til udbytte eller til dækning af underskud. Hvis de indregnede udviklingsomkostninger sælges eller på anden måde udgår af virksomhedens drift, reduceres eller opløses reserven. Dette sker ved overførsel direkte til egenkapitalens frie reserver. Hvis de indregnede udviklingsomkostninger nedskrives, skal en del af reserven for udviklingsomkostninger tilbageføres. Den del, der tilbageføres, svarer til nedskrivningen af udviklingsomkostningerne. Hvis en nedskrivning af udviklingsomkostningerne efterfølgende tilbageføres, reetableres reserven for udviklingsomkostninger. Reservens for udviklingsomkostninger reduceres også med foretagne afskrivninger. Herved vil reserven ikke overstige det beløb, som er indregnet i balancen som udviklingsomkostninger.

##### Materielle anlægsaktiver

Materielle aktiver måles til kostpris med fradrag af akkumulerede af- og nedskrivninger. Kostprisen omfatter anskaffelsesprisen og omkostninger direkte knyttet til anskaffelsen indtil det tidspunkt, hvor aktivet er klar til brug.

Værdiansættelsen af infrastruktur- og produktionsanlæg er baseret på vandsektorloven, jf. lov nr. 469 af 12. juni 2009. Der eksisterer ikke et effektivt marked for virksomhedens tekniske anlæg. Værdiansættelsen er derfor som udgangspunkt sket ved anvendelse af nedskrevne standardværdier i pris- og levetidskataloget, som udtryk for en estimeret dagsværdi af de tekniske anlæg. Der er under hensyntagen til årsregnskabslovens bestemmelser gennemført en impairment test, hvorved værdiansættelsen af aktiverne revurderes ud fra den samlede værdi af selskabet baseret på dets forventede fremtidige pengestrømme.

## Årsregnskab 1. januar - 31. december

### Noter

#### 1 Anvendt regnskabspraksis (fortsat)

Fortjeneste eller tab opgøres som forskellen mellem salgspris med fradrag af salgsomkostninger og den regnskabsmæssige værdi på salgstidspunktet. Fortjeneste og tab ved salg af materielle aktiver indregnes i resultatopgørelsen under henholdsvis andre driftsindtægter og andre driftsomkostninger.

#### Værdiforringelse af anlægsaktiver

Den regnskabsmæssige værdi af materielle aktiver vurderes årligt for indikationer på værdiforringelse.

Foreligger der indikationer på værdiforringelse, foretages nedskrivningstest af hvert enkelt aktiv henholdsvis gruppe af aktiver. Der foretages nedskrivning til genindvindingsværdien, hvis denne er lavere end den regnskabsmæssige værdi.

Som genindvindingsværdi anvendes den højeste værdi af nettosalgspris og kapitalværdi. Kapitalværdien opgøres som nutidsværdien af de forventede nettopengestrømme fra anvendelsen af aktivet eller aktivgruppen og forventede nettopengestrømme ved salg af aktivet eller aktivgruppen efter endt brugstid.

Tidligere indregnede nedskrivninger tilbageføres, når begrundelsen for nedskrivningen ikke længere består.

#### Varebeholdninger

Varebeholdninger måles til kostpris efter FIFO-metoden. Er nettorealisationseværdien lavere end kostprisen, nedskrives til denne lavere værdi. Nettorealisationseværdien for varebeholdninger opgøres som salgssum med fradrag af færdiggørelsesomkostninger og omkostninger, der afholdes for at effektuere salget, og fastsættes under hensyntagen til omsættelighed, ukurans og udvikling i forventet salgspris.

#### Tilgodehavender

Tilgodehavender måles til amortiseret kostpris.

Der foretages nedskrivning til imødegåelse af tab, hvor der vurderes at være indtruffet en objektiv indikation på, at et tilgodehavende eller en portefølje af tilgodehavender er værdiforringet. Hvis der foreligger en objektiv indikation på, at et individuelt tilgodehavende er værdiforringet, foretages nedskrivning på individuelt niveau.

Tilgodehavender, hvor der ikke foreligger en objektiv indikation på værdiforringelse på individuelt niveau, vurderes på porteføljeniveau for objektiv indikation for værdiforringelse. Porteføljerne baseres primært på debitorernes hjemsted og kreditvurdering i overensstemmelse med virksomhedens risikostyringspolitik. De objektive indikatorer, som anvendes for porteføljer, er fastsat baseret på historiske tabserfaringer.

Nedskrivninger opgøres som forskellen mellem den regnskabsmæssige værdi af tilgodehavender og nutidsværdien af de forventede pengestrømme, herunder realisationsværdi af eventuelle modtagne sikkerhedsstillelser. Som diskonteringsrentesats anvendes den effektive rente for det enkelte tilgodehavende eller portefølje.

#### Periodeafgrænsningsposter

Periodeafgrænsningsposter, indregnet under aktiver, omfatter forudbetalte omkostninger vedrørende efterfølgende regnskabsår.

#### Likvider

Likvider omfatter likvide beholdninger og kortfristede værdipapirer, som uden hindring kan omsættes til likvide beholdninger, og hvorpå der kun er ubetydelige risici for værdiændringer.



## Årsregnskab 1. januar - 31. december

### Noter

#### 1 Anvendt regnskabspraksis (fortsat)

##### Selskabsskat

Aktuelle skatteforpligtelser og tilgodehavende aktuel skat indregnes i balancen som beregnet skat af årets skattepligtige indkomst, reguleret for skat af tidligere års skattepligtige indkomster samt betalte acontoskatte.

Udskudt skat måles efter den balanceorienterede gælds metode af alle midlertidige forskelle mellem regnskabsmæssig og skattemæssig værdi af aktiver og forpligtelser. I de tilfælde, hvor opgørelse af skatteværdien kan foretages efter forskellige beskatningsregler, måles udskudt skat på grundlag af den af ledelsen planlagte anvendelse af aktivet, henholdsvis afvikling af forpligtelsen.

Udskudt skat måles på grundlag af de skatteregler og skattesatser, der med balancedagens lovgivning vil være gældende, når den udskudte skat forventes udløst som aktuel skat. Udskudte skatteaktiver indregnes med den værdi, som de forventes at blive udnyttet med, enten ved udligning i skat af fremtidig indtjening eller ved modregning i udskudte skatteforpligtelser inden for samme jurisdiktion. Ændring i udskudt skat som følge af ændringer i skattesatser indregnes i resultatopgørelsen.

##### Gældsforpligtelser

Gældsforpligtelser måles til amortiseret kostpris.

##### Periodeafgrænsningsposter

Periodeafgrænsningsposter, indregnet under forpligtelser, omfatter modtagne betalinger, som vedrører indtægter i efterfølgende regnskabsår.

| t.kr.  | 2017         | 2016         |
|--|--------------|--------------|
| <b>2 Nettoomsætning</b>                            |              |              |
| Indtægter fra indvinding og levering af drikkevand | 8.683        | 7.910        |
| Reguleringsmæssig over-/underdækning               | 535          | 535          |
|  | <u>9.218</u> | <u>8.445</u> |
| <b>3 Finansielle indtægter</b>                     |              |              |
| Renteindtægter fra tilknyttede virksomheder        | 28           | 0            |
| Andre finansielle indtægter                        | 0            | 8            |
|  | <u>28</u>    | <u>8</u>     |
| <b>4 Finansielle omkostninger</b>                  |              |              |
| Andre finansielle omkostninger                     | 161          | 256          |
|  | <u>161</u>   | <u>256</u>   |
| <b>5 Skat af årets resultat</b>                    |              |              |
| Beregnet skat af årets skattepligtige indkomst     | -324         | -99          |
| Årets regulering af udskudt skat                   | 465          | -47          |
|  | <u>141</u>   | <u>-146</u>  |

**Årsregnskab 1. januar - 31. december**
**Noter**
**6 Immaterielle anlægsaktiver**

| t.kr.  | Immaterielle<br>anlægsaktiver |
|--|-------------------------------|
| Kostpris 1. januar 2017                        | 2.073                         |
| Kostpris 31. december 2017                     | 2.073                         |
| Af- og nedskrivninger 1. januar 2017           | 700                           |
| Årets afskrivninger                            | 491                           |
| Af- og nedskrivninger 31. december 2017        | 1.191                         |
| <b>Regnskabsmæssig værdi 31. december 2017</b> | <b>882</b>                    |

**7 Materielle anlægsaktiver**

| t.kr.  | Grunde og<br>bygninger | Produktions-<br>anlæg og<br>maskiner | Andre anlæg,<br>driftsmateriel<br>og inventar | Materielle<br>anlægsaktiver<br>under udførelse | I alt          |
|--|------------------------|--------------------------------------|---|--|----------------|
| Kostpris 1. januar 2017                            | 15.700                 | 172.480                              | 8.702   | 718  | 197.600        |
| Tilgang i årets løb                                | 0                      | 0                                    | 0   | 6.922  | 6.922          |
| Afgang i årets løb                                 | 0                      | -826                                 | 0   | 0  | -826           |
| Overført i året                                    | 0                      | 3.774                                | 0   | -3.774   | 0              |
| Kostpris 31. december 2017                         | 15.700                 | 175.428                              | 8.702   | 3.866  | 203.696        |
| Af- og nedskrivninger<br>1. januar 2017            | 887                    | 20.131                               | 1.592   | 0  | 22.610         |
| Årets afskrivninger                                | 205                    | 3.375                                | 973   | 0  | 4.553          |
| Tilbageførsel af af- og<br>nedskrivninger          | 0                      | -188                                 | 0   | 0  | -188           |
| Af- og nedskrivninger<br>31. december 2017         | 1.092                  | 23.318                               | 2.565   | 0  | 26.975         |
| <b>Regnskabsmæssig værdi<br/>31. december 2017</b> | <b>14.608</b>          | <b>152.110</b>                       | <b>6.137</b>                                  | <b>3.866</b>                                   | <b>176.721</b> |

**8 Langfristede gældsforpligtelser**

| t.kr.                      | Gæld i alt<br>31/12 2017 | Afdrag<br>næste år | Langfristet<br>andel | Restgæld<br>efter 5 år |
|----------------------------|--------------------------|--------------------|----------------------|------------------------|
| Gæld til kreditinstitutter | 28.125                   | 750                | 27.375               | 24.375                 |
| Overdækning                | 1.606                    | 535                | 1.071                | 0                      |
|                            | 29.731                   | 1.285              | 28.446               | 24.375                 |

## Årsregnskab 1. januar - 31. december

### Noter

#### 9 Kontraktlige forpligtelser og eventualposter m.v.

##### Eventualforpligtelser

Selskabets eventualforpligtelser omfatter de for branchen sædvanlige miljøforpligtelser.

##### Andre eventualforpligtelser

Selskabet er sambeskattet med danske koncernvirksomheder og hæfter ubegrænset og solidarisk med koncernvirksomhederne for danske selskabsskatter og kildeskatter på udbytte, renter og royalties inden for sambeskatningskredsen.

#### 10 Eventualaktiver

Vejen Vand A/S har en reguleringsmæssig underdækning på i alt 949 t.kr. Underdækningen er ikke indregnet i årsregnskabet, idet det er uvist i hvilket omfang underdækningen vil blive opkrævet.

#### 11 Nærtstående parter

##### Oplysning om koncernregnskaber

| <u>Modervirksomhed</u> | <u>Hjemsted</u>        | <u>Rekvirering af modervirksomhedens koncernregnskab</u>  |
|------------------------|------------------------|---|
| Vejen Forsyning A/S    | Gormsvej 7, 6600 Vejen | <a href="http://www.vejenforsyning.dk/om-os/aarsrapporter">http://www.vejenforsyning.dk/om-os/aarsrapporter</a> |