

Antoax Holding A/S


Rørvangsvej 30
4300 Holbæk
CVR-nr. 35 14 11 38

Årsrapport 2020/21

(9. regnskabsår)

Årsrapporten er fremlagt og godkendt på
selskabets ordinære generalforsamling
den 23. juni 2021

Dirigent:



Robert Guglielmetti

Indhold

Ledelsespåtegning	2
Den uafhængige revisors erklæringer	3
Ledelsesberetning	6
Koncernoversigt	7
Hoved- og nøgletal for koncernen	8
Beretning	10
Koncern- og årsregnskab 1. maj - 30. april	16
Resultatopgørelse	16
Balance	17
Egenkapitalopgørelse	19
Pengestrømsopgørelse	20
Noter	21

Ledelsespåtegning

Bestyrelse og direktion har dags dato behandlet og godkendt årsrapporten for Antoax Holding A/S for regnskabsåret 1. maj 2020 til 30. april 2021.

Årsrapporten er aflagt i overensstemmelse med årsregnskabsloven.

Det er vores opfattelse, at koncernregnskabet og årsregnskabet giver et retvisende billede af koncernens og selskabets aktiver, passiver og finansielle stilling pr. 30. april 2021 samt af resultatet af koncernens og selskabets aktiviteter og koncernens pengestrømme for regnskabsåret 1. maj 2020 til 30. april 2021.

Det er endvidere vores opfattelse, at ledelsesberetningen indeholder en retvisende redegørelse for udviklingen i koncernens og selskabets aktiviteter og økonomiske forhold, årets resultat og for koncernens og selskabets finansielle stilling.

Årsrapporten indstilles til generalforsamlingens godkendelse.

Holbæk, den 23. juni 2021

Direktion:



Robert Guglielmetti
adm. direktør

Bestyrelse:



Lars Christensen
formand



Jacob Tolstrup



Tobias S. Christensen

Den uafhængige revisors revisionspåtegning

Til kapitalejeren i Antoax Holding A/S

Konklusion

Vi har revideret koncernregnskabet og årsregnskabet for Antoax Holding A/S for regnskabsåret 1. maj 2020 - 30. april 2021, der omfatter, resultatopgørelse, balance, egenkapitalopgørelse og noter, herunder anvendt regnskabspraksis, for såvel koncernen som selskabet samt pengestrømsopgørelse for koncernen. Koncernregnskabet og årsregnskabet udarbejdes efter årsregnskabsloven.

Det er vores opfattelse, at koncernregnskabet og årsregnskabet giver et retvisende billede af koncernens og selskabets aktiver, passiver og finansielle stilling pr. 30. april 2021 samt af resultatet af koncernens og selskabets aktiviteter og koncernens pengestrømme for regnskabsåret 1. maj 2020 - 30. april 2021 i overensstemmelse med årsregnskabsloven.

Grundlag for konklusion

Vi har udført vores revision i overensstemmelse med internationale standarder om revision og de yderligere krav, der er gældende i Danmark. Vores ansvar ifølge disse standarder og krav er nærmere beskrevet i revisionspåtegningens afsnit "Revisors ansvar for revisionen af koncernregnskabet og årsregnskabet" (herefter benævnt "regnskaberne"). Det er vores opfattelse, at det opnåede revisionsbevis er tilstrækkeligt og egnet som grundlag for vores konklusion.

Uafhængighed

Vi er uafhængige af koncernen i overensstemmelse med internationale etiske regler for revisorer (IESBA's etiske regler) og de yderligere krav, der er gældende i Danmark, ligesom vi har opfyldt vores øvrige etiske forpligtelser i henhold til disse regler og krav.

Ledelsens ansvar for koncernregnskabet og årsregnskabet

Ledelsen har ansvaret for udarbejdelsen af et koncernregnskab og et årsregnskab, der giver et retvisende billede i overensstemmelse med årsregnskabsloven. Ledelsen har endvidere ansvaret for den interne kontrol, som ledelsen anser nødvendig for at udarbejde regnskaberne uden væsentlig fejlinformation, uanset om denne skyldes besvigelser eller fejl.

Ved udarbejdelsen af regnskaberne er ledelsen ansvarlig for at vurdere koncernens og selskabets evne til at fortsætte driften; at oplyse om forhold vedrørende forsæt drift, hvor dette er relevant; samt at udarbejde regnskaberne på grundlag af regnskabsprincipper om forsæt drift, medmindre ledelsen enten har til hensigt at likvidere koncernen eller selskabet, indstille driften eller ikke har andet realistisk alternativ end at gøre dette.

Revisors ansvar for revisionen af koncernregnskabet og årsregnskabet

Vores mål er at opnå høj grad af sikkerhed for, om regnskaberne som helhed er uden væsentlig fejlinformation, uanset om denne skyldes besvigelser eller fejl, og at angive en revisionspåtegning med en konklusion. Høj grad af sikkerhed er et højt niveau af sikkerhed, men er ikke en garanti for, at en revision, der udføres i overensstemmelse med internationale standarder om revision og de yderligere krav, der er gældende i Danmark, altid vil afdække væsentlig fejlinformation,

Den uafhængige revisors revisionspåtegning

når sådan findes. Fejlinformationer kan opstå som følge af besvigelser eller fejl og kan betragtes som væsentlige, hvis det med rimelighed kan forventes, at de enkeltvis eller samlet har indflydelse på økonomiske beslutninger, som regnskabsbrugerne træffer på grundlag af regnskaberne.

Som led i en revision, der udføres i overensstemmelse med internationale standarder om revision og de yderligere krav, der er gældende i Danmark, foretager vi faglige vurderinger og opretholder professionel skepsis under revisionen. Herudover:

- Identificerer og vurderer vi risikoen for væsentlig fejlinformation i regnskaberne, uanset om denne skyldes besvigelser eller fejl, udformer og udfører revisionshandlinger som reaktion på disse risici samt opnår revisionsbevis, der er tilstrækkeligt og egnet til at danne grundlag for vores konklusion. Risikoen for ikke at opdage væsentlig fejlinformation forårsaget af besvigelser er højere end ved væsentlig fejlinformation forårsaget af fejl, idet besvigelser kan omfatte sammensværgelser, dokumentfalsk, bevidste udeladelser, vildledning eller tilsidesættelse af intern kontrol.
- Opnår vi forståelse af den interne kontrol med relevans for revisionen for at kunne udforme revisionshandlinger, der er passende efter omstændighederne, men ikke for at kunne udtrykke en konklusion om effektiviteten af intern kontrol.
- Tager vi stilling til, om den regnskabspraksis, som er anvendt af ledelsen, er passende, samt om de regnskabsmæssige skøn og tilknyttede oplysninger, som ledelsen har udarbejdet, er rimelige
- Konkluderer vi, om ledelsens udarbejdelse af regnskaberne på grundlag af regnskabsprincippet om forsat drift er passende, samt om der på grundlag af det opnåede revisionsbevis er væsentlig usikkerhed forbundet med begivenheder eller forhold, der kan skabe betydelig tvivl om koncernens og selskabets evne til at fortsætte driften. Hvis vi konkluderer, at der er en væsentlig usikkerhed, skal vi i vores revisionspåtegning gøre opmærksomhed på oplysninger herom i regnskaberne eller, hvis sådanne oplysninger ikke er tilstrækkelige, modificere vores konklusion. Vores konklusion er baseret på det revisionsbevis, der er opnået frem til datoen for vores revisionspåtegning. Fremtidige begivenheder eller forhold kan dog medføre, at koncernen og selskabet ikke længere kan fortsætte driften,
- Tager vi stilling til den samlede præsentation, struktur og indhold af regnskaberne, herunder noteoplysninger, samt om regnskaberne spejler de underliggende transaktioner og begivenheder på en sådan måde, at der gives et retvisende billede heraf.
- Opnår vi tilstrækkeligt og egnet revisionsbevis for de finansielle oplysninger for virksomhederne eller forretningsaktiviteterne i koncernen til brug for at udtrykke en konklusion om koncernregnskabet. Vi er ansvarlige for at lede, føre tilsyn med og udfører koncernrevisionen. Vi er eneansvarlige for vores revisionskonklusion.

Vi kommunikerer med den øverste ledelse om bl.a. det planlagte omfang og den tidsmæssige placering af revisionen samt betydelige revisionsmæssige observationer, herunder eventuelle betydelige mangler i intern kontrol, som vi identificerer under revisionen.

Udtalelse om ledelsesberetningen

Ledelsen er ansvarlig for ledelsesberetningen.

Vores konklusion om koncernregnskabet og årsregnskabet omfatter ikke ledelsesberetningen, og vi udtrykker ingen for konklusion med sikkerhed om ledelsesberetningen.


Den uafhængige revisors revisionspåtegning

I tilknytning til vores revision af regnskaberne er det vores ansvar at læse ledelsesberetningen og i den forbindelse overveje, om ledelsesberetningen er væsentlig inkonsistent med regnskaberne eller vores viden opnået ved revisionen eller på anden måde synes at indholde væsentlig fejlinformation.


Vores ansvar er derudover at overveje, om ledelsesberetningen indeholder krævede oplysninger i henhold til årsregnskabsloven.

Baseret på det udførte arbejde er det vores opfattelse, at ledelsesberetningen er i overensstemmelse med regnskaberne og er udarbejdet i overensstemmelse med årsregnskabslovens krav. Vi har ikke fundet væsentlige fejlinformation i ledelsesberetningen.

København, den 23. juni 2021
EY Godkendt Revisionspartnerselskab
CVR-nr. 30 70 02 28



Lars Rhod Søndergaard
statsaut. revisor
mne28632



Mads Vinding
statsaut. revisor
mne42792

Ledelsesberetning

Selskabsoplysninger

Antoax Holding A/S
Rørvangsvej 30
4300 Holbæk

Telefon: 5948 5959
Telefax: 5948 5960
Hjemmeside: www.pharmacosmos.com
E-mail: pharmacosmos@pharmacosmos.com

CVR-nr.: 35 14 11 38
Stiftet: 1. marts 2013
Hjemsted: Holbæk
Regnskabsår: 1. maj - 30. april

Bestyrelse

Lars Christensen, formand
Jacob Tolstrup
Tobias S. Christensen

Direktion

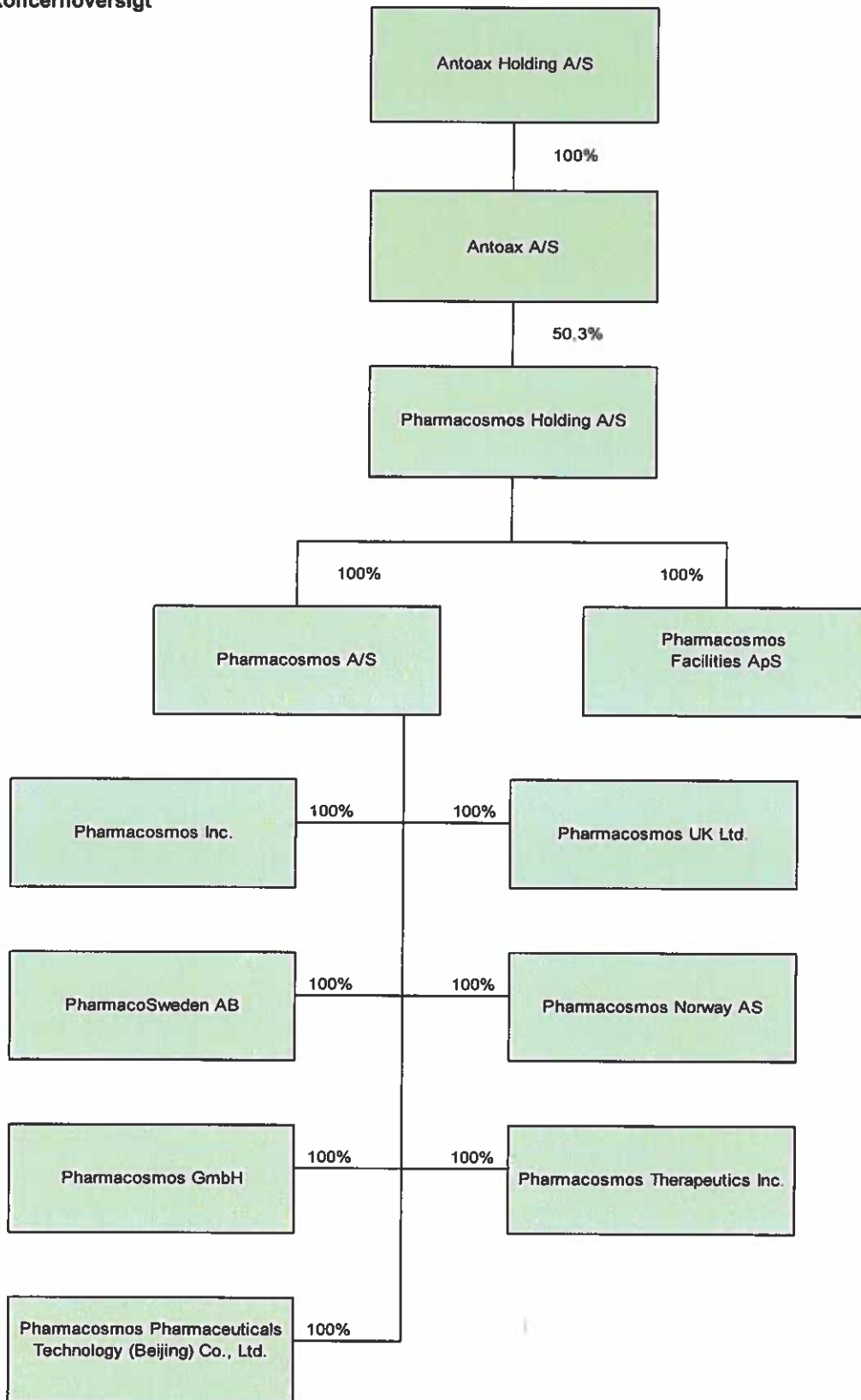
Robert Guglielmetti, adm.direktør

Revision

EY Godkendt Revisionspartnerselskab
Dirch Passers Allé 36
Postboks 250
2000 Frederiksberg

Ledelsesberetning

Koncernoversigt



Ledelsesberetning

Hoved- og nøgletal for koncernen

tkr.	2020/21	2019/20	2018/19	2017/18	2016/17
Hovedtal					
Omsætning	849.341	748.670	713.209	613.893	616.747
Bruttoresultat	543.176	431.683	417.723	370.928	388.657
Resultat af primær drift	-58.928	83.404	98.621	119.292	179.681
Resultat af finansielle poster	-82.985	-1.179	26.417	-52.129	21.754
Årets resultat	-129.579	54.359	98.884	50.141	154.885
Balance					
Anlægsaktiver	438.456	509.692	615.015	592.949	399.201
Omsætningsaktiver	1.379.898	979.421	861.788	809.610	868.883
Aktiver i alt	1.818.354	1.489.113	1.476.803	1.402.559	1.268.084
Egenkapital	788.735	983.454	958.463	941.944	933.490
Langfristede gældsforpligtelser	614.747	204.432	221.617	239.236	66.236
Kortfristet gældsforpligtelser	354.749	222.267	216.606	160.883	225.049
Pengestrømme					
Pengestrømme fra drift	-73.720	244.554	182.242	30.142	290.612
Pengestrømme fra investering	-34.433	-15.262	-255.116	-266.508	-70.885
Pengestrømme fra finansiering	338.438	-70.597	-93.838	145.317	-44.508
Pengestrømme i alt	230.285	158.695	-166.712	-91.049	175.219
Nøgletal					
Afkastningsgrad	-7,3	10,0	11,6	17,3	31,9
Overskudsgrad	-6,9	11,1	13,8	19,4	29,1
Likviditetsgrad	389,0	440,7	397,9	503,2	385,5
Soliditetsgrad	43,4	66,0	64,9	67,2	73,6
Egenkapitalforrentning	-14,6	5,6	10,4	5,3	18,0
Personale					
Gennemsnitlig antal fuldtidsbeskæftigede	352	258	208	208	172

Nøgletallene er beregnet i overensstemmelse med Finansforeningens anbefalinger.

Ledelsesberetning

Hoved- og nøgletal for koncernen

De i hoved- og nøgletalsoversigten anførte nøgletal er beregnet således:

Afkastningsgrad	$\frac{\text{Resultat af primær drift} \times 100}{\text{Gennemsnitlige operative aktiver}}$
Operative aktiver	Operative aktiver er aktiver i alt fratrukket likvide beholdninger og andre rentebærende aktiver (inkl. aktier)
Overskudsgrad	$\frac{\text{Resultat af primær drift} \times 100}{\text{Nettoomsætning}}$
Likviditetsgrad	$\frac{\text{Omsætningsaktiver} \times 100}{\text{Kortfristede gældsforpligtelser}}$
Soliditetsgrad	$\frac{\text{Egenkapital ultimo} \times 100}{\text{Passiver i alt, ultimo}}$
Egenkapitalforrentning	$\frac{\text{Årets resultat efter skat} \times 100}{\text{Gennemsnitlig egenkapital}}$

Ledelsesberetning

Beretning

Koncernens væsentligste aktiviteter

Pharmacosmos er en fuldt integreret medicinalvirksomhed med ekspertise indenfor jernpræparater og farmaceutiske kulhydrater. Med udgangspunkt i vores hovedsæde i Holbæk udvikler og producerer vi lægemidler, der markedsføres over hele verden.

Pharmacosmos markedsfører humane og veterinære jernpræparater til injektion i en række lande, enten gennem datterselskaber eller gennem lokale partnere.

Pharmacosmos etablerede i efteråret 2019 Pharmacosmos Therapeutics Inc. i USA med henblik på lancering af Monofer®/Monoferric® i USA, som blev FDA godkendt i januar 2020. Lancering af Monoferric® i USA blev påbegyndt den 1. oktober 2020. I sommeren 2020 etablerede Pharmacosmos eget selskab i Kina. Monofer® er godkendt i Kina i februar 2021 og er lanceret i 2 kvartal 2021. Monofer® markedsføres allerede direkte af Pharmacosmos i Danmark, Norge, Sverige, Tyskland, UK og Irland og indirekte gennem partnere i mere end 30 lande som f.eks. Canada, Australien og Schweiz.

Pharmacosmos Inc. markedsfører Uniferon® i USA til forebyggelse og behandling af anæmi i smågrise.

Pharmacosmos er en GMP producent hvor såvel produktion af jern-nanopartikler som kulhydrat-polymerer er godkendt af Lægemiddelstyrelsen og af US FDA.

Vort fokus er kontinuerlig udvikling indenfor to områder: Injicerbare jernpræparater til behandling af jernmangel hos mennesker og dyr samt fraktionerede og derivede kulhydrater af farmaceutisk kvalitet.

Pharmacosmos foretager løbende investeringer i klinisk forskning og udvikling, primært indenfor jernbehandlinger til mennesker. Injicerbare jernpræparater anvendes i behandling af personer, der mangler jern eller har jernmangelanæmi, men som ikke tåler eller optager tilstrækkelig jern i tableform. På verdensplan estimeres det, at mere end 1 milliard mennesker lever med jernmangelanæmi. Det er dermed en af de største globale sundhedsmæssige udfordringer. Vort præparat Monofer®/Monoferric® er et innovativt produkt, der kan administreres hurtigt og i høje doser som dækker patienternes jernbehov.

Inden for det veterinærmedicinske område er Pharmacosmos den ledende producent af injicerbart jern til forebyggelse og behandling af anæmi. Pharmacosmos' brand Uniferon® er verdens førende injektionsjern. Hovedparten af alle verdens pattegrise behandles med injicerbart jern kort efter fødsel. Pharmacosmos' veterinære jernprodukter markedsføres i mere end 60 lande, det største marked er USA.

Herudover har Pharmacosmos en stærk ekspertise indenfor kulhydratkemi med speciale i fraktionering og fremstilling af polymerer. Som resultat heraf markedsføres blandt andet Dextran, der anvendes inden for en række terapiområder til separationsprocesser, lyofilisering, stabilisering af vira og proteiner, organpræserving samt til behandling af chocktilstande og til bedring af microcirkulation.

Derudover markedsføres kulhydratderivater herunder DEAE-dextran. Pharmacosmos er verdens førende producent af dextran til farmaceutisk anvendelse. Et nyt udviklingsområde er cryo-protoktanter, hvor Pentaisomaltose® har vist lovende resultater til cryo-preserving af humane stamceller.

Ledelsesberetning

Udviklingen i aktiviteter og økonomiske forhold

Årets resultat udviser et underskud efter skat på 129,5 mio.kr. Resultat og indtjening udviklede sig som forventet, og resultatet anses for værende tilfredsstillende under de givne forudsætninger.

Der er øget aktivitet indenfor alle forretningsområder.

Årets resultat er væsentligt påvirket af opbygning af Pharmacosmos Therapeutics Inc. i USA og etablering af Pharmacosmos Pharmaceutical Technology (Beijing) Co., Ltd. i Kina, herunder opbygning af store salgs- og markedsføringsorganisationer med tilhørende medarbejdere, lejede lokaler, værktøjer og systemer til sikring af kendskab til markedet og overholdelse af compliance regler m.v.

Der investeres fortsat i studier med henblik på at forbedre og optimere behandlingen af jernmangel og jernmangelanæmi, samt for at opnå adgang til yderligere markeder.

Indenfor det veterinære forretningsområde arbejder Pharmacosmos med at optimere sundhed og vækst i dyrebesætninger.

Der arbejdes fortsat med nye aktiviteter indenfor derivat-kemi og udvikling af nye cryo-protekanter.

Udviklingen i USD/DKK kursen hen over regnskabsåret har haft en væsentlig negativ effekt på årets omsætning og resultat.

Situationen omkring Corona virus/COVID-19 har påvirket årets omsætning og resultat negativt. Faldende aktivitet af planlagte behandlinger og operationer indenfor hospitalssektoren har medført et reduceret forbrug af præparater til jernbehandling. Dette gør/har gjort sig gældende i de fleste lande.

Finansiering

Pharmacosmos har i 2020/21 haft en væsentlig negativ pengestrøm fra driften i forhold til det foregående år.

Pharmacosmos har i 2020/21 optaget lån med et provenue på 427,8 mio.kr. Lånets tilbagebetales med variable ydelser.

Investeringer

Årets investeringer vedrører hovedsageligt investering i kliniske studier.

Forventet udvikling

Det forventes at omsætningen for 2021/22 er på et højere niveau end 2020/21. Indtjeningen vil være væsentlig påvirket af fortsat investering i salgs- og markedsføringsorganisation i USA og Kina.

Koncernens resultat for 2020/2021 forventes at blive positivt.

Koncernens samlede pengestrømme i 2021/22 forventes af blive negative.

Ledelsesberetning

Risikoforhold

Generelle risici

Koncernens væsentligste driftsrisici kan henføres til evnen til at sikre positionen af koncernens produkter inden for de forskellige aktivitetsområder, herunder løbende at udvikle produkterne, således at koncernen er på forkant med udviklingen indenfor aktivitetsområderne.

Finansielle risici

Koncernen er som følge af sin drift, investeringer og finansiering eksponeret over for ændringer i valutakurser og renteniveau. Det er koncernens politik ikke at foretaget aktiv spekulation i finansielle risici. Koncernens finansielle styring retter sig alene mod allerede påtagne finansielle risici.

Valutarisici

Koncernens udenlandske virksomheder påvirkes ikke umiddelbart af valutakursudsving, idet såvel indtægter som omkostninger hovedsageligt afregnes i lokal valuta. Aktiviteter udført af moderselskabet påvirkes af valutakursændringer, idet omsætning genereres i udenlandsk valuta, mens omkostninger, herunder lønninger, hovedsageligt afholdes i danske kroner. Koncernen foretager ikke systematisk afdækning af valutakursrisici.

Renterisici

Koncernens rentebærende gæld består alene af prioritetsgæld. Den del af gælden hvorpå der er en renterisiko er afdækket ved swap af variabelt forrentning til fast rente.

Kreditrisici

Koncernens kreditrisici knytter sig til primære finansielle aktiver og svarer til de i balancen indregnede værdier.

Koncernen har enkelte kunder og samarbejdspartnere der i forhold til de i balancen indregnede finansielle aktiver er væsentlige. Det er dog vores opfattelse, at der på disse kunder og samarbejdspartnere ikke er en kreditrisiko udover det normale.

Vidensressourcer

Koncernens aktiviteter indenfor alle forretningsområder stiller store krav til vidensressourcer. Koncernen er derfor tilstodig afhængig af at kunne tiltrække og fastholde dygtige, veluddannede og engagerede medarbejdere.

Forsknings- og udviklingsaktiviteter

Koncernen har i 2020/21 afholdt udviklingsomkostninger, der omfatter udvikling af lægemidler, herunder afholdelse af kliniske forsøg. Der er i 2020/21 aktiveret afholdte udviklingsomkostninger med i alt 17,0 mio.kr. og der er udgiftsført forsknings- og udviklingsomkostninger med i alt 1,2 mio.kr. (ekskl. afskrivning på aktiverede udviklingsomkostninger).

De aktiverede udviklingsomkostninger vedrører primært omkostning til regulatoriske studier til brug for godkendelse af Monofer®/Monoferric® på det amerikanske marked.

Ledelsesberetning

Lovpligtig redegørelse for samfundsansvar

Antoax Holding A/S har ikke fastlagt selvstændige politikker på området for samfundsansvar, herunder politikker for miljø, klima, sociale forhold og medarbejderforhold, menneskerettigheder samt anti-korruption. Årsagen hertil er, at selskabet ikke har forretningsmæssige aktiviteter med væsentlig samfundsmæssig påvirkning og at der ingen ansatte er i selskabet.

De forretningsmæssige aktiviteter, som har en samfundsmæssig påvirkning, ligger i datterselskabet Pharmacosmos A/S og som supplerende information kan Pharmacosmos beretning læses nedenfor.

Koncernen ønsker at ændre måden, jernmangel bliver forebygget og behandlet på for mennesker og dyr. Koncernen ønsker at leve op til Pharmacosmos' ansvar for miljøet, medarbejdere og samfundet.

Pharmacosmos er en medicinal virksomhed med ekspertise inden for jernpræparater og farmaceutiske kulhydrater. Vort fokus er på kontinuerlig udvikling inden for to områder: injicerbare jernpræparater til behandling af jernmangel hos mennesker og dyr samt fraktionerede og derivede kulhydrater af farmaceutisk kvalitet, blandt andet dextraner. Pharmacosmos er en GMP producent hvor såvel produktion af jern-nanopartikler og kulhydrater polymener er godkendt af Lægemiddelstyrelsen og af US FDA.

Pharmacosmos' væsentligste råvarer er sukker og jernklorid, som produceres i hhv. Danmark og en række lande i Europa. Øvrige indkøb af bl.a. produktionsudstyr og øvrige råvareinput i produktionen udgør en mindre del af de samlede omkostninger. Al produktion finder sted i Holbæk. Færdige lægemidler tappes/pakkes af kontraktproducenter i Europa. Færdige lægemidler sælges til Pharmacosmos' egne dattervirksomheder eller til partnere, som sælger dem idere til distributører og slutbrugere. Kulhydrater sælges direkte fra Pharmacosmos til kunder i hele verden.

Koncernens forretningsmodel bevirker, at den primære miljø- og klimapåvirkning er forbundet med udvinding af råvarer samt energi- og vandforbrug i produktionen i Holbæk. Gennem leverandørkæden har koncernen mulighed for bl.a. at reducere risici for at krænke menneskerettigheder og bekæmpe korruption. Vores medarbejdere og samarbejdspartnere spiller en afgørende rolle, og i relation hertil er arbejdsforhold samt forretningsetik vægtet højt.

Koncernens arbejde med samfundsansvar har fokus på Pharmacosmos' miljømæssige påvirkning, medarbejdere og sikkerhed, etik og overholdelse og samarbejde og ansvar.

Miljø og klima

Selskabets miljøpolitik tager udgangspunkt i en miljøvenlig forsvarlig driftsførelse. Koncernen har identificeret, at selskabets primære klima- og miljøpåvirkninger er forbundet med energi- og vandforbrug i produktionen i Holbæk. Koncernen fokuserer på at minimere den negative klima- og miljøpåvirkning, og der arbejdes løbende på at gennemføre aktiviteter, som reducerer energiforbruget og vandforbruget.

I 2020/21 fortsatte koncernen sit arbejde med løbende energioptimeringer i produktionen. Koncernens EHS system sikrer et systematisk arbejde med fokus på energioptimeringer.

Koncernen har et væsentligt vandforbrug forbundet med produktionen i Holbæk. Selskabet har fokus på at reducere forbruget af vand og derved spildevand samt fokus på rensning og genanvendelse af spildevand. I 2020/21 fortsatte selskabet sit arbejde med løbende optimeringer af vandforbrug samt rensning og genanvendelse af spildevand, herunder rensning af byvand, samarbejde med virksomheder og foderproducenter for restsukkevand og ændring af PH-værdien i spildevand, således det direkte kan sendes til kloakken og rensningsanlæg. Udviklingen i produceret mængde i forhold til forbrug af vand skal ses i sammenhæng med at selskabet i 2018/19 har ibrugtaget et yderligere vandanlæg og forbrug af vand er forøget som følge af indkøring m.v.

Ledelsesberetning

Nøgletal relateret til miljø og klima

Indekseret tal (2013/14 = 100)	2017/18	2018/19	2019/20	2020/21
Produceret mængde i forhold til forbrug af el	112,4	107,0	95,0	77,8
Produceret mængde i forhold til forbrug af gas	93,5	96,9	95,1	81,0
Produceret mængde i forhold til forbrug af vand	112,5	86,3	67,5	69,9

Produceret mængde er opgjort som den samlede årlige produktion af kulhydrater og jernkomplekser opgjort i kg tørstof.

Basisforbruget for produktionsanlægget i Holbæk ligger forholdsvist højt, hvorfor udviklingen i produceret mængder, sammensætningen af produkter m.v. kan have en væsentlig indflydelse på nøgletallene.

Arbejdsmiljø og medarbejderforhold

I koncernen sikres et sundt og sikkert arbejdsmiljø for alle medarbejdere. Koncernen har udviklet en sikkerhedspolitik og et EHS system, som mindsker risikoen for arbejdsulykker i produktionen i forhold til faglige kemikalier. EHS systemet er med til løbende at undersøge mulighederne for miljøforbedringer i produktionen, der kan gavne både arbejdsmiljø og det eksterne miljø.

Koncernen mener, at Pharmacosmos' vigtigste aktiv er medarbejdere, og der er en risiko for, at Pharmacosmos ikke kan tiltrække medarbejdere med de rette kompetencer. Koncernen arbejder derfor med at fastholde medarbejdere ved at skabe et godt arbejdsmiljø samt søge kvalificerede personer i forbindelse med ansættelser.

Koncernen arbejder konkret med sikkerhed ved altid at følge op på ulykker og nærvæd ulykker for at sikre at de ikke opstår igen. I oktober 2020 har Pharmacosmos gennemført frivilligt sundhedstjek til alle medarbejdere.

Nøgletal relateret til arbejdsmiljø og medarbejderforhold.

	2016	2017	2018	2019	2020
Antal arbejdsulykker (antal)	5	5	3	3	0
Medarbejderomsætning (pct)	4,2	11,9	7,6	9,6	7,2

Antal arbejdsulykker omfatter registrerede arbejdsulykker for alle medarbejdere i Pharmacosmos A/S. Medarbejderomsætning er opgjort som årets fratrådte medarbejdere i forhold til årets gennemsnitlige antal medarbejdere.

Menneskerettigheder og anti-korruption

Koncernen tolererer ingen former for korruption og bestikkelse. Endvidere støtter koncernen op om og respekterer de internationale anerkendte menneskerettigheder.

Koncernen lægger vægt på at begrænse risici i relation til at krænke menneskerettigheder og i relation til korruption og bestikkelse i selskabets værdikæde.

Ledelsesberetning

En række interessenter indgår i koncernens værdikæde. Dette gælder bl.a. leverandører, som udvinder og forarbejder råvarer, egne medarbejdere i Holbæk, kontraktproducenter som tapper og pakker den færdige lægemidler, partnere som sælger Pharmacosmos' produkter og slutbrugere af produkterne. I de forskellige led i værdikæden, er der forskellige grader af risici for at krænke menneskerettigheder og risici for korruption og bestikkelse. Én potentiel risiko ligger i starten af værdikæden ved udvindingen af råvarer, som sker i en række lande i Europa. Derudover er der også risici forbundet med tapning og pakning, som sker hos kontraktproducenter i Europa.

For at minimere risici for korruption samt for at krænke menneskerettigheder hos leverandører, har Pharmacosmos en Code of Conduct, som bl.a. indeholder vores politik om menneskerettigheder og anti-korruption. Denne Code of Conduct er en del af kontraktgrundlaget der indgås med partnere og leverandører.

Der er udarbejdet "Group Policies for Employees" blandt andet indeholdende retningslinier vedrørende undgående af korruption og bestikkelse samt overholdelse af menneskerettigheder m.v.

Der er i 2020/21 ikke observeret krænkelser af menneskerettigheder eller korruption.

COVID-19

I 2020 har COVID-19 pandemien lagt pres på det fysiske og psykiske arbejdsmiljø som følge af sundhedsrisici og hjemmearbejder for visse medarbejdergrupper. Pharmacosmos har haft fokus på at beskytte vore medarbejdere i denne periode ved at indføre retningslinjer vedrørende afstand, hjemmearbejde, hygiejne, rejse- og møde restriktioner m.v. Det har blandt andet sikret medarbejdernes helbred under pandemien.

Mangfoldighed

Ved udgangen af regnskabsåret 2020/21 er ingen af medlemmerne af bestyrelsen kvinder. Koncernen har som mål at der inden udgangen af regnskabsåret 2021/22 skal være mindst ét generalforsamlingsvalgt medlem af hvert køn i bestyrelsen. I 2020/21 blev en mandlig kandidat valgt til bestyrelsen, baseret på hans specifikke kompetencer. Måltallet er derfor ikke opnået i år.

Koncern- og årsregnskab 1. maj - 30. april

Resultatopgørelse

Note tkr.	Koncern		Modervirksomhed		
	2020/21	2019/20	2020/21	2019/20	
2	Nettoomsætning	849.341	748.670	0	0
3	Produktionsomkostninger	-306.165	-316.987	0	0
	Bruttoresultat	543.176	431.683	0	0
3	Salg- og distributionsomkostninger	-525.004	-303.570	0	0
3,4	Administrationsomkostninger	-82.749	-65.719	-138	-146
5	Andre driftsindtægter	5.649	21.010	0	0
	Resultat af primær drift	-58.928	83.404	-138	-146
11	Andel af resultat efter skat i dattervirksomheder	-	-	-85.572	34.824
6	Finansielle indtægter	11.657	17.621	0	0
7	Finansielle udgifter	-94.642	-18.800	-5	-7
	Resultat før skat	-141.913	82.225	-85.715	34.671
8	Skat af årets resultat	12.334	-27.866	-2.773	2.882
	Årets resultat	-129.579	54.359	-88.488	37.553
	Koncernens resultat fordeler sig således:				
	Aktionærer i Antoax Holding A/S	-88.488	37.553		
	Minoritetsinteresser	-41.091	16.806		
		-129.579	54.359		

Koncern- og årsregnskab 1. maj - 30. april

Balance

Note	tkr.	Koncern		Modervirksomhed		
		2020/21	2019/20	2020/21	2019/20	
		AKTIVER				
		Anlægsaktiver				
9		Immaterielle anlægsaktiver				
		Goodwill	0	0	0	0
		Patenter, varemærker og øvrige rettigheder	0	0	0	0
		Færdiggjorte udviklingsprojekter	234.186	289.405	0	0
		Udviklingsprojekter under udførelse	7.399	26.751	0	0
			<u>241.585</u>	<u>316.156</u>	<u>0</u>	<u>0</u>
10		Materielle anlægsaktiver				
		Grunde og bygninger	136.572	144.849	0	0
		Produktionsanlæg og maskiner	40.165	39.179	0	0
		Andre anlæg, driftsmateriel og inventar	12.042	8.953	0	0
		Indretning af lejede lokaler	8.092	555	0	0
			<u>196.871</u>	<u>193.536</u>	<u>0</u>	<u>0</u>
		Finansielle anlægsaktiver				
11		Kapitalandele i dattervirksomheder				
		-	-	527.376	669.740	
		<u>0</u>	<u>0</u>	<u>527.376</u>	<u>669.740</u>	
		Anlægsaktiver i alt	<u>438.456</u>	<u>509.692</u>	<u>527.376</u>	<u>669.740</u>
		Omsætningsaktiver				
		Varebeholdninger				
		Råvarer og hjælpematerialer	17.840	19.745	0	0
		Fremstillede færdigvarer og handelsvarer	98.527	91.776	0	0
			<u>116.367</u>	<u>111.521</u>	<u>0</u>	<u>0</u>
		Tilgodehavender				
		Tilgodehavender fra salg af varer og tjenesteydelser	226.142	103.404	0	0
		Tilgodehavender hos tilknyttede virksomheder	2.332	14.143	12.617	6.632
14		Udskudt skat	53.247	0	0	0
		Tilgodehavende skat	2.438	14.310	0	12.204
		Andre tilgodehavender	5.765	4.528	0	0
12		Periodeafgrænsningsposter	11.894	5.467	0	0
			<u>301.818</u>	<u>141.852</u>	<u>12.617</u>	<u>18.836</u>
		Værdipapirer	<u>169.089</u>	<u>163.709</u>	<u>0</u>	<u>0</u>
		Likvide beholdninger	<u>792.624</u>	<u>562.339</u>	<u>200</u>	<u>634</u>
		Omsætningsaktiver i alt	<u>1.379.898</u>	<u>979.421</u>	<u>12.817</u>	<u>19.470</u>
		AKTIVER I ALT	<u>1.818.354</u>	<u>1.489.113</u>	<u>540.193</u>	<u>689.210</u>

Koncern- og årsregnskab 1. maj - 30. april

Balance

Note	tkr.	Koncern		Modervirksomhed	
		2020/21	2019/20	2020/21	2019/20
PASSIVER					
Egenkapital					
13	Aktiekapital	500	500	500	500
	Overkurs ved emission	-	-	324.919	324.919
	Nettoopskrivning efter den indre værdis metode	-	-	201.957	344.321
	Overført resultat	526.196	671.476	-680	2.236
Aktionærer i Antoax Holding A/S' andel af egenkapital					
	Minoritetsinteresser	526.696	671.976	526.696	671.976
		262.039	311.478	-	-
Egenkapital i alt					
		788.735	983.454	526.696	671.976
Hensatte forpligtelser					
14	Udskudt skat	60.123	78.960	0	0
Hensatte forpligtelser i alt					
		60.123	78.960	0	0
Gældsforpligtelser					
15	Langfristede gældsforpligtelser				
	Kreditinstitutter	614.747	204.432	0	0
Langfristede gældsforpligtelser i alt					
		614.747	204.432	0	0
Kortfristede gældsforpligtelser					
	Kortfristet del af langfristede gældsforpligtelser	38.245	17.081	0	0
	Leverandører af varer og tjenesteydelser	40.441	28.205	0	0
	Gæld til selskabsdeltagere	341	500	0	0
	Gæld til tilknyttede virksomheder	85.455	34.126	13.455	17.234
	Skyldig skat	1.051	1.326	0	0
16	Periodeafgrænsningsposter	67.824	71.361	0	0
	Anden gæld	121.392	69.668	42	0
Kortfristede gældsforpligtelser i alt					
		354.749	222.267	13.497	17.234
Gældsforpligtelser i alt					
		969.496	426.699	13.497	17.234
PASSIVER I ALT					
		1.818.354	1.489.113	540.193	689.210

- 1 Anvendt regnskabspraksis
 17 Personaleomkostninger
 18 Kontraktlige forpligtelser og eventualposter m.v.
 19 Pantsætninger og sikkerhedsstillelser
 20 Nærtstående parter

Koncern- og årsregnskab 1. maj - 30. april

Egenkapitalopgørelse

tkr.	Koncern				
	Aktie- kapital	Overført resultat	I alt	Minoritets- interesser	Egen- kapital i alt
Egenkapital 1. maj 2019	500	663.500	664.000	294.463	958.463
Overført via resultatfordeling	-	37.553	37.553	16.806	54.359
Udbetalt udbytte	-	-30.000	-30.000	0	-30.000
Valutakursregulering, udenlandsk dattervirksomhed	-	423	423	209	632
Egenkapital 1. maj 2020	500	671.476	671.976	311.478	983.454
Overført via resultatfordeling	-	-88.488	-88.488	-41.091	-129.579
Udbetalt udbytte	-	-60.000	-60.000	-9.940	-69.940
Valutakursregulering, udenlandsk dattervirksomhed	-	3.208	3.208	1.592	4.800
Egenkapital 30. april 2021	500	526.196	526.696	262.039	788.735

tkr.	Modervirksomhed				
	Aktie- kapital	Over- kurs ved emission	Nettoop- skrivning efter indre værdis metode	Overført resultat	I alt
Egenkapital 1. maj 2019	500	324.919	339.074	-493	664.000
21 Overført via resultatdisponering	-	-	4.824	2.729	7.553
Valutakursregulering, udenlandsk dattervirksomhed	-	-	423	-	423
Egenkapital 1. maj 2020	500	324.919	344.321	2.236	671.976
21 Overført via resultatdisponering	-	-	-145.572	-2.916	-148.488
Valutakursregulering, udenlandsk dattervirksomhed	-	-	3.208	-	0
Egenkapital 30. april 2021	500	324.919	201.957	-680	526.696

Koncern- og årsregnskab 1. maj - 30. april

Pengestrømsopgørelse

Note tkr.	Koncern	
	2020/21	2019/20
Resultat før skat	-141.913	82.225
Afskrivninger	107.709	118.319
22 Andre reguleringer	87.897	2.503
23 Ændring i driftskapital	-74.825	34.344
Pengestrøm fra primær drift	-21.132	237.391
Finansielle indbetalinger	4.013	17.280
Finansielle udbetalinger	-67.542	-6.760
Betalt skat, sambeskatningsbidrag og udbytteskat	10.941	-3.357
Pengestrøm fra driftsaktivitet	-73.720	244.554
Køb af immaterielle anlægsaktiver	-16.998	-12.448
Afgang af immaterielle anlægsaktiver	0	7.158
Køb af materielle anlægsaktiver	-19.845	-8.076
Salg af materielle anlægsaktiver	591	138
Køb af værdipapirer	-34.675	-33.344
Salg af værdipapirer	36.494	31.310
Pengestrøm til investeringsaktivitet	-34.433	-15.262
Fremmedfinansiering		
Afdrag på langfristet gæld	-23.194	-17.694
Låneoptagelse	427.800	0
Mellemregning med selskabsdeltagere	3.772	-22.903
Kapitalejere:		
Udbetalt udbytte til aktionærer i Antoax Holding A/S	-60.000	-30.000
Udbetalt udbytte til minoritetsinteresse i dattervirksomhed	-9.940	0
Pengestrøm fra finansieringsaktivitet	338.438	-70.597
Årets pengestrøm	230.285	158.695
Likvider, primo	562.339	403.644
Likvider ultimo	792.624	562.339

Pengestrømsopgørelsen kan ikke direkte udledes af koncernregnskabet's øvrige bestanddele.

Koncern- og årsregnskab 1. maj - 30. april

Noter

1 Anvendt regnskabspraksis

Årsrapporten for Antoax Holding A/S for 2020/21 er aflagt i overensstemmelse med årsregnskabslovens bestemmelser for en stor klasse C-virksomhed.

Virksomheden har med virkning for regnskabsåret 2020/21 implementeret ændringslov nr. 1716 af 27. december 2018 til årsregnskabsloven. Implementeringen af ændringsloven har ikke påvirket virksomhedens regnskabspraksis for indregning og måling af aktiver og forpligtelser, man har alene betydet nye og ændrede krav til præsentation og oplysninger.

Årsrapporten er aflagt efter samme regnskabspraksis som sidste år.

Koncernregnskab

Koncernregnskabet omfatter modervirksomheden Antoax Holdings A/S samt dattervirksomheder, hvori Pharmacosmos A/S har bestemmende indflydelse via flertallet af stemmerettigheder og/eller aktieme, jf. koncernoversigten.

Koncernregnskabet er udarbejdet som et sammendrag af modervirksomhedens og de enkelte dattervirksomheders regnskaber opgjort efter koncernens regnskabspraksis, elimineret for koncerninterne indtægter og omkostninger, aktiebesiddelser, interne mellemværender og udbytter samt realiserede og urealiserede fortjenester og tab ved transaktioner mellem de konsoliderede virksomheder.

Kapitalandele i dattervirksomheder udlignes med den forholdsmæssige andel af dattervirksomhedernes regnskabsmæssige indre værdi opgjort på overtagelsestidspunktet.

Omregning af fremmed valuta

Transaktioner i fremmed valuta omregnes til transaktionsdagens kurs. Valutakursdifferencer, der opstår mellem transaktionsdagens kurs og kursen på betalingsdagen, indregnes i resultatopgørelsen som en finansiell post.

Tilgodehavender, gæld og andre monetære poster i fremmed valuta omregnes til balancedagens valutakurs. Forskellen mellem balancedagens kurs og kursen på tidspunktet for tilgodehavendets eller gældens opståen indregnes i resultatopgørelsen under finansielle indtægter og omkostninger.

Kursdifferencer, opstået ved omregning af udenlandske dattervirksomheders egenkapital ved årets begyndelse til balancedagens valutakurser samt ved omregning af resultatopgørelsen fra gennemsnitskurser til balancedagens valutakurser, indregnes direkte i egenkapitalen.

Afledte finansielle instrumenter

Afledte finansielle instrumenter indregnes første gang i balancen til kostpris og måles efterfølgende til dagsværdi.

Ændring i dagsværdien af afledte finansielle instrumenter, der er klassificeret som og opfylder betingelserne for sikring af fremtidige aktiver og forpligtelser, indregnes i periodeafgrænsningsposter under aktiver og/eller passiverne samt i egenkapitalen. Resultater den fremtidige transaktion i indtægter eller omkostninger, indregnes beløb, som tidligere er indregnet i egenkapitalen, i resultatopgørelsen i den periode, hvor det sikrede påvirker resultatet.

Koncern- og årsregnskab 1. maj - 30. april

Noter

1 Anvendt regnskabspraksis

Resultatopgørelsen

For afledte finansielle instrumenter, som ikke opfylder betingelserne for behandling som sikringsinstrumenter, indregnes ændringer i dagsværdi løbende i resultatopgørelsen.

Nettoomsætning

Nettoomsætning fra salg af farmaceutiske produkter indregnes i resultatopgørelsen, såfremt risikoovergang til køber har fundet sted inden årets udgang, og såfremt indtægten kan opgøres pålideligt og forventes modtaget. Nettoomsætningen indregnes ekskl. moms, afgifter og med fradrag af rabatter i forbindelse med salget. Tidspunkt for risikoovergang tager udgangspunkt i standardiserede leveringsbetingelser baseret på Incoterms 2020.

Licensindtægter for brug af koncernens aktiver indregnes i nettoomsætningen. Afhængigt af den konkrete aftale enten på faktureringsstidspunktet eller over kontraktens løbetid.

Hensættelse til salgsrabatter givet til grossister, distributører, apotekere, hospitaler og klinikker opgøres og føres på tidspunktet for den tilhørende omsætning. Visse rabatter hensættes på baggrund af estimater baseret på tidligere perioders faktiske rabatter samt estimeret fremtidig omsætning.

Andre driftsindtægter

Andre driftsindtægter indeholder regnskabsposter af sekundær karakter i forhold til virksomhedens hovedaktivitet, herunder administrationsomkostninger viderefaktureret til andre koncernselskaber, samt avance og tab ved salg af immaterielle og materielle anlægsaktiver.

Produktionsomkostninger

Produktionsomkostninger omfatter omkostninger afholdt for at opnå årets nettoomsætning. Herunder indgår direkte og indirekte omkostninger til råvarer og hjælpematerialer, løn og gager, leje af bygning og produktionsanlæg samt afskrivninger på øvrige materielle og immaterielle anlægsaktiver.

Under produktionsomkostninger indregnes tillige forsknings- og udviklingsomkostninger, der ikke opfylder kriterierne for aktivering.

Salgs- og distributionsomkostninger

I salgs- og distributionsomkostninger indregnes omkostninger, der er afholdt til distribution af varer solgt i året samt til årets gennemførte salgskampagner m.v. Herunder indregnes omkostninger til salgspersonale, reklame og udstillingsomkostninger samt afskrivninger.

Administrationsomkostninger

I administrationsomkostninger indregnes omkostninger, der er afholdt i året til administration af koncernen, herunder omkostninger til det administrative personale, kontorlokaler og kontoromkostninger samt afskrivninger. Endvidere indgår selskabets andel af fordelte koncernomkostninger.

Koncern- og årsregnskab 1. maj - 30. april

Noter

1 Anvendt regnskabspraksis

Finansielle indtægter og omkostninger

Finansielle indtægter og omkostninger indeholder renter, realiserede og urealiserede kursgevinster og -tab vedrørende gæld og transaktioner i fremmed valuta, amortisering af finansielle aktiver og forpligtelser samt tillæg og godtgørelser under acontoskatteordningen m.v. Herudover indregnes ændringer i dagsværdi for afledte finansielle instrumenter, som ikke opfylder betingelserne for behandling som sikringsinstrumenter.

Skat af årets resultat

Selskabet er omfattet af de danske regler om tvungen sambeskatning af Antoax Holding A/S koncernens danske selskaber med Antoax Holding A/S som administrationsselskab.

Den aktuelle danske skat fordeles ved afregning af sambeskatningsbidrag mellem de sambeskattede selskaber i forhold til disses skattepligtige indkomster. I tilknytning hertil modtager selskaber med skattemæssige underskud sambeskatningsbidrag fra selskaber, der har kunnet anvende disse underskud til nedsættelse af eget skattemæssigt overskud (fuld fordeling).

Årets skat, der består af årets sambeskatningsbidrag og ændring i udskudt skat, herunder som følge af ændring i skattesats, indregnes i resultatopgørelsen med den del, der kan henføres til årets resultat, og direkte i egenkapitalen med den del, der kan henføres til posteringer på egenkapitalen.

Balancen

Immaterielle anlægsaktiver

Udviklingsprojekter, der er klart defineret og identificerbare, hvor den tekniske udnyttelse, tilstrækkelige ressourcer og et potentielt fremtidigt marked eller anvendelsesmulighed i virksomheden kan påvises og hvor det er hensigten at fremstille, markedsføre eller anvende projektet, indregnes som immaterielle aktiver, såfremt kostprisen kan opgøres pålideligt, og der er tilstrækkelig sikkerhed for, at den fremtidige indtjening eller nettosalgspris kan dække produktions-, salgs- og administrationsomkostninger samt udviklingsomkostningerne. Øvrige udviklingsomkostninger indregnes i resultatopgørelsen, efterhånden som omkostningerne affholdes.

Indregnede udviklingsomkostninger måles til kostpris med fradrag af akkumulerede af- og nedskrivninger. Kostprisen omfatter gager, afskrivninger og andre omkostninger, der kan henføres til selskabets udviklingsaktiviteter.

Efter færdiggørelse af udviklingsarbejdet afskrives udviklingsprojekterne lineært over den vurderede økonomiske brugstid fra det tidspunkt, hvor aktivet er klar til brug. Afskrivningsperioden udgør sædvanligvis 5 år. Afskrivningsgrundlaget reduceres med eventuelle nedskrivninger.

Patenter og licenser måles til kostpris med fradrag af akkumulerede afskrivninger. Patenter afskrives lineært over den resterende patentperiode, dog maksimalt 20 år.

Koncern- og årsregnskab 1. maj - 30. april

Noter

1 Anvendt regnskabspraksis

Immaterielle anlægsaktiver nedskrives til genindvindingsværdien, såfremt denne er lavere end den regnskabsmæssige værdi.

Fortjeneste og tab ved afhændelse af udviklingsprojekter, patenter og licenser opgøres som forskellen mellem salgsprisen med fradrag af salgsmkostninger og den regnskabsmæssige værdi på salgstidspunktet.

Materielle anlægsaktiver

Grunde og bygninger, produktionsanlæg og maskiner samt andre anlæg, driftsmateriel og inventar måles til kostpris med fradrag af akkumulerede afskrivninger. Der afskrives ikke på grunde.

Kostprisen omfatter anskaffelsesprisen samt omkostninger direkte tilknyttet anskaffelsen indtil det tidspunkt, hvor aktivet er klar til brug. For egenfremstillede aktiver omfatter kostprisen omkostninger til materialer, komponenter, underleverandører, direkte lønforbrug samt indirekte produktionsomkostninger.

Kostprisen på et samlet aktiv opdeles i separate bestanddele, der afskrives hver for sig, hvis brugstiden på de enkelte bestanddele er forskellige.

Der foretages lineære afskrivninger over den forventede brugstid, baseret på følgende vurdering af aktivernes forventede brugstider:

Bygninger	10 - 30 år
Produktionsanlæg og maskiner	15 år
Andre anlæg, driftsmateriel og inventar	3 - 5 år

Afskrivningsgrundlaget opgøres under hensyntagen til aktivets restværdi efter afsluttet brugstid og reduceres med eventuelle nedskrivninger. Afskrivningsperioden og restværdien fastsættes på anskaffelsestidspunktet og revurderes årligt. Overstiger restværdien aktivets regnskabsmæssige værdi ophører afskrivning.

Ved ændring i afskrivningsperioden eller restværdien indregnes virkningen for afskrivninger fremadrettet som en ændring i regnskabsmæssigt skøn.

Afskrivninger indregnes i resultatopgørelsen under henholdsvis produktions-, salgs- og distributions- og administrationsomkostninger.

Fortjeneste eller tab ved afhændelse af materielle anlægsaktiver opgøres som forskellen mellem salgspris med fradrag af salgsmkostninger og den regnskabsmæssige værdi på salgstidspunktet.

Kapitalandele i dattervirksomheder

I resultatopgørelsen indregnes den forholdsmæssige andel af dattervirksomheders resultat efter eliminering af intern avance/tab og fradrag af afskrivning på goodwill.

Koncern- og årsregnskab 1. maj - 30. april

Noter

1 Anvendt regnskabspraksis

Kapitalandele i dattervirksomheder måles til den forholdsmæssige andel af dattervirksomheders indre værdi opgjort efter modervirksomhedens regnskabspraksis med fradrag eller tillæg af urealiserede koncerninterne avancer og tab og med tillæg af resterende værdi af goodwill opgjort efter overtagelsesmetoden.

Nettoopskrivning af kapitalandele i dattervirksomheder overføres under egenkapitalen til reserve for nettoopskrivning efter den indre værdis metode, i det omfang den regnskabsmæssige værdi overstiger anskaffelsesværdien.

Værdiforingelse af langfristede aktiver

Den regnskabsmæssige værdi af immaterielle og materielle aktiver vurderes årligt for indikationer for værdiforingelse, ud over det som udtrykkes ved afskrivning. Foreligger der indikationer på værdiforingelse, foretages nedskrivningstest af hvert enkelt aktiv henholdsvis pengestrømsgenerende enhed. Der foretages nedskrivning til genindvindingsværdien, hvis denne er lavere end den regnskabsmæssige værdi. Som genindvindingsværdi anvendes den højeste værdi af nettosalgspris og kapitalværdi. Kapitalværdien opgøres som nutidsværdien af de forventede nettopengestrømme for anvendelsen af aktivet eller aktivgruppen og forventede nettopengestrømme ved salg af aktivet eller aktivgruppen efter end brugstid. Tidligere indregnede nedskrivninger tilbageføres, når begrundelsen for nedskrivningen ikke længere består. Nedskrivninger på goodwill tilbageføres ikke.

Varebeholdninger

Varebeholdninger måles til kostpris opgjort efter vejede gennemsnitspriser. Er nettorealiseringsværdien lavere end kostprisen, nedskrives til denne lavere værdi.

Kostpris for handelsvarer samt råvarer og hjælpematerialer omfatter anskaffelsespris med tillæg af hjemtagelsesomkostninger.

Kostpris for færdigfremstillede færdigvarer samt varer under fremstilling omfatter kostpris for råvarer, hjælpematerialer, direkte løn og indirekte produktionsomkostninger. Indirekte produktionsomkostninger indeholder indirekte materialer og løn samt vedligeholdelse af de i produktionsprocessen benyttede maskiner, fabriksbygninger og udstyr samt omkostninger til fabriksadministration og ledelse. Herudover er indeholdt omkostninger til leje af bygninger og produktionsanlæg.

Nettorealiseringsværdien for varebeholdninger opgøres som salgssum med fradrag af færdiggørelsesomkostninger og omkostninger, der afholdes for at effektuere salget, og fastsættes under hensyntagen til omsættelighed, ukurans og udvikling i forventet salgspris.

Tilgodehavender

Tilgodehavender indregnes til nominal værdi. Der nedskrives til imødegåelse af forventede tab.

Periodeafgrænsningsposter

Periodeafgrænsningsposter, indregnet under aktiver, omfatter afholdte omkostninger vedrørende efterfølgende regnskabsår.

Værdipapirer

Værdipapirer omfatter børsnoteret obligationer og aktier, der måles til dagsværdi på balancedagen.

Koncern- og årsregnskab 1. maj - 30. april

Noter

1 Anvendt regnskabspraksis

Egenkapital

Egenkapital - Reserve for udviklingsomkostninger

Reserve for udviklingsomkostninger omfatter indregnede udviklingsomkostninger. Reserven kan ikke benyttes til udbytte eller dækning af underskud. Reserven reduceres eller opløses, hvis de indregnede udviklingsomkostninger udgår af virksomhedens drift. Dette sker ved overførsel direkte til egenkapitalens frie reserver.

Egenkapital - udbytte

Foreslået udbytte indregnes som en forpligtelse på tidspunktet for vedtagelse på den ordinære generalforsamling (deklarationstidspunktet). Udbytte, der forventes udbetalt for året, vises som en særskilt post under egenkapitalen.

Selskabsskat og udskudt skat

Aktuelle skatteforpligtelser og tilgodehavende aktuel skat indregnes i balancen som beregnet skat af årets skattepligtige indkomst, reguleret for skat af tidligere års skattepligtige indkomster samt for betalte acontoskatter.

Skyldig eller tilgodehavende sambeskatningsbidrag indregnes i balancen under mellemværende med tilknyttede virksomheder.

Udskudt skat måles efter den balanceorienterede gældsmetode af alle midlertidige forskelle mellem regnskabsmæssig og skattemæssig værdi af aktiver og forpligtelser.

Udskudte skatteaktiver, herunder skatteværdien af fremførselsberettigede skattemæssige underskud, indregnes under andre langfristede aktiver med den værdi, hvortil de forventes at blive anvendt, enten ved udligning i skat af fremtidig indtjening eller ved modregning i udskudte skatteforpligtelser.

Udskudt skat måles på baggrund af de skatteregler og skattesatser, der med balancedagens lovgivning vil være gældende, når den udskudte skat forventes udløst som aktuel skat. Ændring i udskudt skat som følge af ændringer i skattesatser indregnes i resultatopgørelsen.

Gældsforpligtelser

Finansielle forpligtelser indregnes ved låneoptagelse til det modtagne provenu efter fradrag af adholdte transaktionsomkostninger. I efterfølgende perioder måles de finansielle forpligtelser til amortiseret kostpris, svarende til den kapitaliserede værdi ved anvendelse af den effektive rente, således at forskellen mellem provenuet og den nominelle værdi indregnes i resultatopgørelsen over låneperioden.

Øvrige gældsforpligtelser måles til amortiseret kostpris.

Koncern- og årsregnskab 1. maj - 30. april

Noter

1 Anvendt regnskabspraksis

Periodeafgrænsningsposter

Periodeafgrænsningsposter, indregnet under forpligtelser omfatter modtagne betalinger vedrørende indtægter i de efterfølgende år.

Pengestrømsopgørelse

Pengestrømsopgørelsen viser koncernens pengestrømme fordelt på drifts-, investerings- og finansieringsaktivitet for året, årets forskydning i likvider samt koncernens likvider ved årets begyndelse og slutning.

Pengestrømme fra driftsaktivitet

Pengestrømme fra driftsaktivitet opgøres som koncernens andel af resultatet reguleret for ikke-kontante driftsposter, ændring i driftskapital samt betalt/modtaget sambeskatningsbidrag.

Pengestrømme fra investeringsaktivitet

Pengestrømme fra investeringsaktivitet omfatter køb og salg af immaterielle, materielle og finansielle anlægsaktiver.

Pengestrømme fra finansieringsaktivitet

Pengestrømme fra finansieringsaktivitet omfatter ændringer i størrelse eller sammensætning af koncernens aktiekapital og omkostninger forbundet hermed samt optagelse af lån, afdrag på rentebærende gæld samt betaling af udbytte til selskabsdeltagere.

Likvider

Likvider omfatter alene likvide beholdninger.

Koncern- og årsregnskab 1. maj - 30. april

Noter

tkr.	Koncern		Modervirksomhed	
	2020/21	2019/20	2020/21	2019/20
2 Nettoomsætning				
Europa	395.063	348.891	0	0
USA	308.261	286.945	0	0
Øvrig verden	146.017	112.834	0	0
	<u>849.341</u>	<u>748.670</u>	<u>0</u>	<u>0</u>
Nettoomsætningens fordeling på forretningssegmenter oplyses ikke under henvisning til årsregnskabslovens §96, stk. 1. Nettoomsætningen vedrører alene salg af farmaceutiske produkter.				
3 Af- og nedskrivninger				
Immaterielle anlægsaktiver	91.569	102.672	0	0
Materielle anlægsaktiver	16.139	15.647	0	0
	<u>107.708</u>	<u>118.319</u>	<u>0</u>	<u>0</u>
Ned- og afskrivninger indregnes således i koncern- og årsregnskabet:				
Produktion	106.586	117.179	0	0
Salg og distribution	876	808	0	0
Administration	246	332	0	0
	<u>107.708</u>	<u>118.319</u>	<u>0</u>	<u>0</u>
4 Honorar til generalforsamlingsvalgt revisor				
Honorar vedrørende lovpligtig revision	754	484	25	38
Erklæringsopgaver med sikkerhed	56	0	0	0
Skattemæssig rådgivning	890	1.032	49	96
Andre ydelser	451	331	0	0
	<u>2.151</u>	<u>1.847</u>	<u>74</u>	<u>134</u>
5 Andre driftsindtægter				
Andre driftsindtægter i koncernen vedrører i al væsentlighed modtaget erstatning i forbindelse med manglende overholdelse af indgået aftale.				
6 Finansielle indtægter				
Renteindtægter	3.916	7.649	0	0
Værdiregulering af værdipapirer	7.644	341	0	0
Aktieudbytter	97	90	0	0
Valutakursreguleringer, netto	0	9.541	0	0
	<u>11.657</u>	<u>17.621</u>	<u>0</u>	<u>0</u>

Koncern- og årsregnskab 1. maj - 30. april

Noter

tkr.	Koncern		Modervirksomhed		
	2020/21	2019/20	2020/21	2019/20	
7 Finansielle udgifter					
Renter på langfristet gæld	30.882	551	0	0	
Renteomkostning til selskabsdeltager	21	460	0	0	
Rente- og bankomkostninger	6.388	5.749	5	7	
Valutakursreguleringer, netto	57.351	0	0	0	
Værdiregulering af værdipapirer	0	12.040	0	0	
	<u>94.642</u>	<u>18.800</u>	<u>5</u>	<u>7</u>	
8 Skat af årets resultat					
Skat af årets skattepligtig indkomst	2.277	2.542	0	0	
Regulering af tidligere års skattepligtige indkomst	-365	674	-365	675	
Sambeskatningsbidrag af årets skattepligtige indkomst	60.310	26.112	-32	-74	
Regulering af sambeskatningsbidrag, primo	-705	-332	3.170	-3.520	
Regulering af udskudt skat primo	220	-3.045	0	0	
Årets regulering af udskudt skat	-74.396	1.907	0	37	
Udbytteskatter	325	8	0	0	
	<u>-12.334</u>	<u>27.866</u>	<u>2.773</u>	<u>-2.882</u>	
9 Immaterielle anlægsaktiver					
tkr.	Koncern				
	Goodwill	Patenter, varemærker og øvrige rettigheder	Færdig-gjorte udviklingsprojekter	Udviklingsprojekter under udførelse	I alt
Kostpris 1. maj 2020	23.824	7.132	601.309	26.751	659.016
Kursregulering	0	0	0	0	0
Årets tilgang	0	0	11.952	5.046	16.998
Årets afgang	0	0	24.398	-24.398	0
Kostpris 30. april 2021	<u>23.824</u>	<u>7.132</u>	<u>637.659</u>	<u>7.399</u>	<u>676.014</u>
Af- og nedskrivninger 1. maj 2020	23.824	7.132	311.904	0	342.860
Kursregulering	0	0	0	0	0
Årets af- og nedskrivninger	0	0	91.569	0	91.569
Af- og nedskrivninger 30. april 2021	<u>23.824</u>	<u>7.132</u>	<u>403.473</u>	<u>0</u>	<u>434.429</u>
Regnskabsmæssig værdi 30. april 2021	<u>0</u>	<u>0</u>	<u>234.186</u>	<u>7.399</u>	<u>241.585</u>
Afskrives over	5 år	5 år	5 år		

Koncern- og årsregnskab 1. maj - 30. april

Noter

10 Materielle anlægsaktiver tkr.

	Koncern				
	Grunde og bygninger	Færdig-Produktions-anlæg og maskiner	Andre anlæg, driftsmateriel og inventar	Indretning af lejede lokaler	I alt
Kostpris 1. maj 2020	267.450	416.243	38.176	555	722.424
Kursregulering	0	0	58	0	58
Årets tilgang	0	5.225	7.083	7.537	19.845
Årets afgang	0	0	-1.132	0	-1.132
Kostpris 30. april 2021	267.450	421.468	44.185	8.092	741.195
Af- og nedskrivninger 1. maj 2020	122.601	377.064	29.223	0	528.888
Kursregulering	0	0	11	0	11
Årets af- og nedskrivninger	8.277	4.239	3.624	0	16.140
Tilbageførte afskrivninger på årets afgang	0	0	-715	0	-715
Af- og nedskrivninger 30. april 2021	130.878	381.303	32.143	0	544.324
Regnskabsmæssig værdi 30. april 2021	136.572	40.165	12.042	8.092	196.871
Afskrives over	10-30 år	15 år	3-5 år		

11 Kapitalandele i dattervirksomhed

tkr.	Modervirksomhed	
	2020/21	2019/20
Kostpris 1. maj	325.419	325.419
Kostpris 30. april	325.419	325.419
Værdireguleringer 1. maj	344.321	339.074
Valutakursregulering	3.208	423
Modtaget udbytte	-60.000	-30.000
Årets resultat	-85.572	34.824
Værdireguleringer 30. april	201.957	344.321
Regnskabsmæssig værdi 30. april	527.376	669.740

Koncern- og årsregnskab 1. maj - 30. april

Noter

11 Kapitalandele i dattervirksomhed (forsat)

Navn	Hjemsted	Stemme og ejerandel
Antoax A/S	Holbæk	100%

12 Periodeafgrænsningsposter, aktiv

Periodeafgrænsningsposter vedrører forudbetalte omkostninger vedrørende efterfølgende regnskabsår.

13 Aktiekapital

Aktiekapitalen består af 50.000.100 aktier a nominelt 0,01 kr fordelt på 5.000.000 A-aktier a 0,01 kr, 45.000.000 B-aktier a 0,01 kr. og 100 C-aktier a 0,01 kr.

Selskabets aktiekapital er senest ændret den 10. oktober 2018.

tkr.	Koncern		Modervirksomhed	
	2020/21	2019/20	2020/21	2019/20
14 Udskudt skat, aktiv				
Udskudt skat 1. maj	0	0	0	0
Årets regulering	53.247	0	0	0
Udskudt skat 30. maj	53.247	0	0	0
Fremførbare skattemæssige underskud	53.247	0	0	0
	53.247	0	0	0

Fremførbare skattemæssige underskud forventes udnyttet ved modregning i positiv skattepligtig indkomst indenfor en periode på 3-5 år.

14 Udskudt skat, passiv

Udskudt skat 1. maj	78.960	80.117	0	-37
Kursregulering	19	-15	0	0
Regulering af udskudt skat primo	158	-3.045	0	0
Årets regulering	-19.014	1.903	0	37
Udskudt skat 30. maj	60.123	78.960	0	0
Udskudt skat vedrører:				
Immaterielle anlægsaktiver	53.524	69.008	0	0
Materielle anlægsaktiver	17.141	16.684	0	0
Omsætningsaktiver	7.855	7.305	0	0
Hensatte forpligtelser	-6.035	-609	0	0
Periodeafgrænsningsposter	-12.362	-13.428	0	0
	60.123	78.960	0	0

Koncern- og årsregnskab 1. maj - 30. april

Noter

14 Udskudt skat (fortsat)

Udskudt skat for koncernen er opgjort samlet for danske selskaber i dansk sambeskatning og for udenlandske selskaber, selskab for selskab.

tkr.	Koncern		Modervirksomhed	
	2020/21	2019/20	2020/21	2019/20
15 Langfristede gældsforpligtelser				
Gældsforpligtelserne fordeler sig således:				
Realkreditinstitutter	204.365	221.513		
Øvrige kreditinstitutter	448.627	0	0	0
Gældsforpligtelser i alt	652.992	221.513	0	0
Gældsforpligtelserne er indregnet således i balancen:				
Langfristet gældsforpligtelser	614.747	204.432	0	0
Kortfristet gældsforpligtelser	38.245	17.081	0	0
	652.992	221.513	0	0
Langfristet gældsforpligtelser, der forfalder efter 5 år fra regnskabsårets udløb	355.368	136.594	0	0
16 Periodeafgrænsningsposter, passiv				
Forudmodtaget licensindtægter	56.189	61.033	0	0
Forudmodtaget indtægter	11.635	10.328	0	0
	67.824	71.361	0	0
17 Personaleomkostninger				
Gager og lønninger	357.866	217.087	0	0
Pensioner	15.010	11.839	0	0
Andre omkostninger til social sikring	20.421	11.436	0	0
Øvrige personaleomkostninger	12.863	6.723	0	0
	406.160	247.085	0	0
Personaleomkostninger indregnes således i koncern- og årsregnskabet:				
Produktion	63.744	61.296	0	0
Salg og distribution	316.617	158.349	0	0
Administration	25.799	27.440	0	0
	406.160	247.085	0	0

Koncern- og årsregnskab 1. maj - 30. april

Noter

tkr.	Koncern		Modervirksomhed	
	2020/21	2019/20	2020/21	2019/20
17 Personaleomkostninger (forsat)				
Direktion og bestyrelse	10.954	14.178	0	0
Gennemsnitligt antal fuldtidsbeskæftigede	352	258	0	0

18 Kontraktlige forpligtelser og eventuelposter m.v.

Eventualforpligtelser

Moderselskabet er sambeskattet med øvrige danske koncernvirksomheder. Som koncernvirksomhed hæfter selskabet ubegrænset og solidarisk med øvrige koncernselskaber for danske selskabsskatter og kildeskatter på udbytte, renter og royalties indenfor sambeskatningskredsen. De sambeskattede virksomheders samlede kendte nettoforpligtelse på skyldige selskabsskatter og kildeskatter på udbytte, renter og royalties udgør 16,3 mio.kr. pr. 30. april 2021. Eventuelle senere korrektioner af sambeskatningsindkomst og kildeskat m.v. vil kunne medføre, at selskabets hæftelse udgør et større beløb.

Koncernen er løbende involveret i retsager, herunder patenttvister, krav og undersøgelser der opstår som en følge af at drive den daglige forretning over det meste af verden. Udkommet af disse sager forventes ikke at have en væsentlig påvirkning på koncernens finansielle stilling eller pengestrømme udover de beløb der allerede indregnet i årsregnskabet. Sådanne sager kan dog udvikle sig over tid og nye sager kan opstå som ville kunne en væsentlig påvirkning på koncernens finansielle stiling og/eller pengestrømme.

Operationelle leasingforpligtelser

Koncernen har indgået aftaler vedrørende leje af biler og lokaler frem til juni 2030. Den samlede resterende lejeforpligtelse udgør 33,5 mio.kr. (2019/20: 36,1 mio.kr.)

19 Pantsætninger og sikkerhedsstillelser

Koncernen har stillet sikkerhed i ejendom og produktionsmateriel overfor realkreditinstitutter i form af 2 pantebreve lydende på 256.580 tkr. (2020/21: 256.580 tkr.)

20 Nærtstående parter

Antoax Holding A/S' nærtstående parter omfatter følgende:

Bestemmende indflydelse

Lars Christensen, Frederiksborgvej 27, 4000 Roskilde
 SICHRI Holding ApS, Rørvangsvej 30, 4300 Holbæk
 (SICHRI Holding ApS er moderselskab til Antoax Holding A/S)

Koncern- og årsregnskab 1. maj - 30. april

Noter

20 Nærtstående parter (forsat)

Øvrige nærtstående parter, som virksomheden har haft transaktioner med
 Pharmacosmos A/S

Transaktioner med nærtstående

tkr.	Koncern		Modervirksomhed	
	2020/21	2019/20	2020/21	2019/20
Køb af ydelser fra tilknyttede virksomheder	0	0	13	13
Renteomkostning til selskabsdeltager	21	460	0	0
Tilgodehavende hos tilknyttede virksomheder	2.332	14.143	12.617	6.632
Gæld til tilknyttede virksomheder	85.455	34.126	13.455	17.236
Gæld til selskabsdeltager	341	499	0	0

	Modervirksomhed	
	2020/21	2019/20
21 Forslag til resultatdisponering		
Udbetalt acontoudbytte i årets løb	60.000	30.000
Reserve for nettoopskrivning efter den indre værdi metode	-145.572	4.824
Overført resultat	<u>-2.916</u>	<u>2.729</u>
	<u><u>-88.488</u></u>	<u><u>37.553</u></u>

tkr.	Koncern	
	2020/21	2019/20
22 Andre reguleringer		
Finansielle indtægter	-11.657	-17.621
Finansielle omkostninger	94.642	18.800
Avance/tab ved salg af driftsmidler	-195	-112
Øvrige reguleringer	<u>5.107</u>	<u>1.436</u>
	<u><u>87.897</u></u>	<u><u>2.503</u></u>

23 Ændring i driftskapital

Ændring i varebeholdninger	-4.846	-7.938
Ændring i tilgodehavender	-130.402	53.820
Ændring i forudbetalinger, leverandørgæld og anden gæld	<u>60.423</u>	<u>-11.538</u>
	<u><u>-74.825</u></u>	<u><u>34.344</u></u>