

Årsrapport 2015

Fonden
sydfyns  elforsyning



Indholdsfortegnelse

• Forord	7
• Påtegninger	9
Ledelsespåtegning	9
Den uafhængige revisors erklæringer	10
• Ledelsesberetning	14
Hoved- og nøgletal	14
Resultat	15
Koncernen pr. 31. december 2015	19
Virksomhedsoplysninger	20
Organisation	21
Hovedaktiviteter i 2015	22
Sydfyns Elforsyning A/S	22
SEF Net A/S	22
SEF Forsyning A/S	22
El-Gården, Svendborg A/S	22
Sydfyns Intranet A/S	22
Ledelsesberetning	24
SEF Net A/S	24
SEF Energi A/S	27
SEF Fiber A/S	30
SEF Teknik A/S	31
SEF, samfund og ansvar	31
Miljø	39
Kvalitetsledelse og Corporate Governance	41
Medarbejdertrivsel	42
Legatarfortegnelse	45
Forventninger til 2016	46
SEF strategi	46
Bestyrelse og direktion	49
Repræsentantskab	55
• Årsregnskabet 2015	58
Anvendt regnskabspraksis	58
Resultatopgørelse	67
Balance	68
Egenkapitalopgørelse	70
Pengestrømsopgørelse	71
Noter	72



Forord



2015 var et år, som var præget af forandringer i SEF - på flere fronter. Samtidig var det året, hvor vi øgede vores engagement i Sydfyn markant.

Regnskabsåret 2015 bød på det bedste resultat før renter nogensinde i virksomhedens historie, men engangsudgifter under finansielle poster trækker det samlede resultat ned, hvorfor resultatet for SEF samlet set er utilfredsstillende. 2015 var første år, hvor alle SEF's vindmøller i Tyskland bidrog til hele regnskabsperioden. Afkastet på vindstrøm var bedre end forventet, og samtidigt bidrager det positivt til et bedre miljø.

Det høje aktivitetsniveau skyldes både egne tiltag, men i høj grad også udefrakommende tiltag. Her tænker jeg på Engrosmodellen. I hele 2015 har SEF forberedt sig på Engrosmodellen, som helt overordnet har til hensigt at øge konkurrencen, ligesom den skal gøre det lettere at være kunde. Fremover skal elkunderne kun have én elregning, uanset hvilken leverandør de vælger.

Et andet skelsættende øjeblik var indgåelsen af aftalen med Stofa. Den betød, at driften og udrulningen af SEF Fiber fremover varetages af Stofa. Vores fiberforretning havde gennem flere år udviklet sig i en positiv retning med vækst i kundetilgangen og indtjening, men med et omkostningstungt forretningsområde, var der brug for stordriftsfordele - og det kunne Stofa tilbyde. Stofa har mere end 480.000 kunder, som gør, at virksomheden kan drive en effektiv fiberforretning, og det vil komme kunderne på Sydfyn til gode i form af attraktive tv-pakker, solide service- og supportfunktioner og ikke mindst konkurrencedygtige priser. I aftalen med Stofa lå det SEF meget på sinde, at medarbejdere og arbejdspladser blev tænkt ind, således at alle de medarbejdere, som blev berørt af aftalen, fik tilbudt en stilling i Stofa, ligesom at der fortsat vil være Stofa-medarbejdere at finde i SEF's domicil.

I SEF er det vores målsætning, at der er strøm i kontakten 24 timer i døgnet - året rundt, men det er også vores mål at være et kraftcenter på Sydfyn, ligesom vi fortsat vil investere i grøn energi og øge engagementet i lokalområdet. Vi har også som målsætning at sikre den mest effektive drift af vores forsyningselskaber til gavn for vores kunder. Disse mål arbejdede vi på i 2015, og dem vil vi arbejde videre med i de kommende år. Vi har målrettet arbejdet på at samle de forskellige forsyningsarter i Svendborg og udnytte de potentialer, de enkelte virksomheder har.

For år tilbage fastlagde vi en strategi om, at vi ville sprede vores investeringer, således at vi ikke var så udsatte på aktiemarkedene. Vi investerede derfor i 2014 257 mio. kr. i vindmøller i Tyskland, hvor støtteordningerne er mere gunstige end i Danmark. Med investeringen halverede vi vores investering i aktier, og i stedet investerede vi et forretningsområde, som ligger os meget nært og, som samtidigt gavner miljøet. I 2015 gav vindmøllerne et bedre afkast end vores værdipapirer, så missionen lykkedes.

I 2015 så en ny fond også dagens lys. Vi stiftede 'Sydfyns Elforsynings Almennyttige Fond'. Fonden støtter energi- og klimarigtige tiltag og uddeler fondsmidler for op til to millioner årligt i 10 år til projekter, der bidrager til en innovativ udvikling på Sydfyn, herunder særligt på energi- og miljøområdet. Idrætsmæssige, kulturelle og andre almennyttige formål, som gavner Sydfyn, kan også støttes. Fonden figurerer ingen øvrige steder i denne årsrapport.

Også i denne årsrapport vil jeg gerne takke alle medarbejdere i SEF. Hver og én har i et begivenhedsrigt år bidraget væsentligt til udviklingen af vores virksomhed.


Anders J. Banke
Adm. direktør
Sydfyns Elforsyning A/S

Ledelsespåtegning

Bestyrelse og direktion har dags dato behandlet og godkendt årsrapporten for regnskabsåret 1. januar-31. december 2015 for koncernen og Fonden Sydfyns Elforsyning.

Årsrapporten er aflagt i overensstemmelse med årsregnskabsloven. Det er vores opfattelse, at koncernregnskabet og årsregnskabet giver et retvisende billede af koncernens og fondens aktiver, passiver og finansielle stilling pr. 31. december 2015 samt af resultatet af koncernens og Fonden Sydfyns Elforsynings aktiviteter og pengestrømme for regnskabsåret 1. januar-31. december 2015.

Det er endvidere vores opfattelse, at ledelsesberetningen indeholder en retvisende redegørelse for de forhold, beretningen indeholder.

Årsrapporten indstilles til bestyrelsens godkendelse.

Svendborg den 31. marts 2016


Anders J. Banke
Adm. direktør

Godkendt på fondens bestyrelsesmøde
Svendborg den 31. marts 2016


Søren Bøving-Andersen
formand


Lars Foged
næstformand


Knud Clemmensen


Stina Løndahl Henriksen


Jacob Hagn-Meincke


Hans Erik Pedersen


Jørgen K. Magnussen


Villiam Hansen


Lars F. Jørgensen

Den uafhængige revisors erklæringer

Påtegning på koncernregnskabet og årsregnskabet

Vi har revideret koncernregnskabet og årsregnskabet for Fonden Sydfyns Elforsyning for regnskabsåret 1. januar - 31. december 2015, der omfatter anvendt regnskabspraksis, resultatopgørelse, balance, egenkapitalopgørelse, noter og pengestrømsopgørelse for såvel koncernen som fonden. Koncernregnskabet og årsregnskabet udarbejdes efter årsregnskabsloven.

Ledelsens ansvar for koncernregnskabet og årsregnskabet

Ledelsen har ansvaret for udarbejdelsen af et koncernregnskab og et årsregnskab, der giver et retvisende billede i overensstemmelse med årsregnskabsloven. Ledelsen har endvidere ansvaret for den interne kontrol, som ledelsen anser for nødvendig for at udarbejde et koncernregnskab og et årsregnskab uden væsentlig fejlinformation, uanset om denne skyldes besvigelser eller fejl.

Revisors ansvar

Vores ansvar er at udtrykke en konklusion om koncernregnskabet og årsregnskabet på grundlag af vores revision. Vi har udført revisionen i overensstemmelse med internationale standarder om revision og yderligere krav ifølge dansk revisorlovgivning. Dette kræver, at vi overholder etiske krav samt planlægger og udfører revisionen for at opnå høj grad af sikkerhed for, om koncernregnskabet og årsregnskabet er uden væsentlig fejlinformation.

En revision omfatter udførelse af revisionshandlinger for at opnå revisionsbevis for beløb og oplysninger i koncernregnskabet og årsregnskabet. De valgte revisionshandlinger afhænger af revisors vurdering, herunder vurdering af risici for væsentlig fejlinformation i koncernregnskabet og årsregnskabet, uanset om denne skyldes besvigelser eller fejl. Ved risikovurderingen overvejer revisor intern kontrol, der er relevant for virksomhedens udarbejdelse af et koncernregnskab og et årsregnskab, der giver et retvisende billede.

Formålet hermed er at udforme revisionshandlinger, der er passende efter omstændighederne, men ikke at udtrykke en konklusion om effektiviteten af virksomhedens interne kontrol. En revision omfatter endvi-

dere vurdering af, om ledelsens valg af regnskabspraksis er passende, om ledelsens regnskabsmæssige skøn er rimelige samt den samlede præsentation af koncernregnskabet og årsregnskabet.

Det er vores opfattelse, at det opnåede revisionsbevis er tilstrækkeligt og egnet som grundlag for vores konklusion.

Revisionen har ikke givet anledning til forbehold.

Konklusion

Det er vores opfattelse, at koncernregnskabet og årsregnskabet giver et retvisende billede af koncernens og fondens aktiver, passiver og finansielle stilling pr. 31. december 2015 samt af resultatet af koncernens og fondens aktiviteter og koncernens pengestrømme for regnskabsåret 1. januar - 31. december 2015 i overensstemmelse med årsregnskabsloven.

Udtalelse om ledelsesberetningen

Vi har i henhold til årsregnskabsloven gennemlæst ledelsesberetningen. Vi har ikke foretaget yderligere handlinger i tillæg til den udførte revision af koncernregnskabet og årsregnskabet.


Det er på denne baggrund vores opfattelse, at oplysningerne i ledelsesberetningen er i overensstemmelse med koncernregnskabet og årsregnskabet.

Kolding, den 31. marts 2016

Deloitte

Statsautoriseret Revisionspartnerselskab

(CVR. nr. 33 96 35 56)



Johnny Krogh
statsaut. revisor



Per Schøtt
statsaut. revisor

Ledelsesberetning



Hoved- og nøgletal

1.000 kr.	2015	2014	2013	2012	2011
Nettoomsætning	242.735	234.912	231.821	232.790	248.825
Bruttoresultat	50.053	47.342	38.649	45.906	-73.774
Resultat før renter	14.890	7.805	2.117	4.075	-111.192
Resultat af finansielle poster	-27.883	-4.271	2.561	14.376	-21.120
Ordinært resultat før skat	-12.994	3.534	4.678	22.451	-132.312
Årets resultat	-15.041	-822	8.329	22.090	-134.341
Anlægsaktiver	1.072.383	1.101.961	858.254	773.938	718.272
Årets investeringer i materielle anlægsaktiver	32.626	291.336	103.758	116.286	83.259
Omsætningsaktiver	272.601	263.578	457.413	441.293	510.540
Aktiver i alt	1.344.983	1.365.539	1.315.666	1.215.232	1.228.812
Egenkapital	651.690	677.561	720.894	683.530	674.308
Hensatte forpligtelser	48.155	48.452	9.851	4.057	8.404
Langfristet gæld	367.384	388.882	328.559	216.935	215.513
Kortfristet gæld	277.754	250.644	256.363	310.710	330.588
Passiver i alt	1.344.983	1.365.539	1.315.666	1.215.232	1.228.812
Pengestrøm fra drift	62.278	28.536	32.518	42.189	33.120
Pengestrøm fra investering	-38.038	-238.091	-1.327	-75.409	-85.873
Pengestrøm fra finansiering	-25.689	-5.376	117.304	-712	174.730
Pengestrømme i alt	-1.450	-214.931	44.737	-33.931	121.976
Overskudsgrad (resultat før renter) %	6,13	3,32	0,91	1,75	-44,69
Overskudsgrad (ordinært resultat) %	-5,35	1,50	2,02	9,64	-53,17
Afkastningsgrad %	1,10	0,58	0,17	0,33	-18,10
Bruttomargin %	20,62	20,15	16,67	19,72	-29,65
Egenkapitalandel (soliditet) %	48,45	49,62	54,79	56,25	54,87
Egenkapitalforrentning %	-2,26	-0,12	1,19	3,25	-39,85

Nøgletal er beregnet således:

Overskudsgrad (resultat før renter)	$\frac{\text{Resultat før renter m.v.} \times 100}{\text{Nettoomsætning}}$
Overskudsgrad (ordinært resultat)	$\frac{\text{Ordinært resultat} \times 100}{\text{Nettoomsætning}}$
Afkastningsgrad	$\frac{\text{Resultat før renter m.v.} \times 100}{\text{Gennemsnitlige aktiver}}$
Bruttomargin	$\frac{\text{Bruttoresultat} \times 100}{\text{Nettoomsætning}}$
Egenkapitalandel	$\frac{\text{Egenkapital ultimo} \times 100}{\text{Passiver i alt, ultimo}}$
Egenkapitalforrentning	$\frac{\text{Årets resultat} \times 100}{\text{Gennemsnitlig egenkapital}}$

Resultat

Årets nettoomsætning udgør 243 mio. kr. mod 235 mio. kr. i 2014. Det ordinære resultat efter skat udgør -15 mio. kr. mod -1 mio. kr. sidste år. Årets resultat er lavere end tidligere fremsatte forventninger, men med udgangspunkt i nedenstående forhold, anser ledelsen alligevel årets resultat for tilfredsstillende.

Årets resultat er påvirket af følgende forhold:

- Resultat før renter (EBIT) er steget med 7 mio. kr. og er dermed det største EBIT resultat i koncernens historie.
- De finansielle poster er påvirket af at et lavt afkast af værdipapirer samt en del omkostninger af engangskaraktør. Finansielle omkostninger af engangskaraktør udgør et beløb på 19 mio. og består af værdireguleringer af aktier i Waoo og Energi Danmark, realisering af el-handelskontrakter med negativ værdi samt omkostninger i relation til aftalen med SE/STOFA.
- Korrigeret for poster af engangskaraktør har koncernen givet et overskud før skat på ca. 6 mio. kr.
- Selv om kunderne i stigende grad har skiftet til billigere produkter inden for internet, TV og telefoni, er omsætningsnedgangen som følge heraf opvejet af en pæn kundetilgang på trods af den hårde konkurrence.
- Koncernens investering i vindmøller har givet et særdeles tilfredsstillende resultat før renter på 17 mio. kr., som var ca. 2 mio. kr. bedre end forventningerne. I 2014 var en del af vindmøllerne kun indregnet i 4. kvartal, hvor de i 2015 er indregnet for hele året. I likvide midler har vindmøllerne bidraget med 25 mio. kr., hvilket svarer til et afkast på ca. 10 % af den investerede kapital.
- SEF Net A/S har i foråret 2015 indsendt ansøgninger til Energitilsynet om forhøjelse af selskabets indtægtsrammer som følge af nødvendige nyinvesteringer i kabellægning og fjernaflytning af elmålere foretaget i 2014. Energitilsynet har endnu ikke behandlet disse ansøgninger. Såfremt Energitilsynet havde godkendt disse ansøgninger i 2015, kunne SEF Net A/S have opkrævet yderligere ca. 2 mio. kr., hvilket ville have forbedret koncernens resultat før skat tilsvarende.
- SEF Teknik har især tidligt på året haft en række tabsgivende projekter, hvilket har medført et negativt resultat på 1 mio. kr.
- Egenkapitalen er påvirket ekstraordinært af en udlodning på 20 mio. kr. til oprettelse af Sydfyns Elforsynings Almennyttige Fond. SEF Fiber har i 2014 indregnet 2.888 t.kr. for meget i udskudt skatteaktiv. Selskabet og koncernen har derfor nedskrevet dette skatteaktiv over egenkapitalen pr. 01.01.2015 og tilpasset sammenligningstallene for 2014. Korrektionen påvirker ikke balance og resultatopgørelse i 2015. Balancesum, resultat og egenkapital i 2014 er formindsket med 2.888 t.kr.

Særlige risici

SEFs væsentligste risici er indkøb af el samt risici relateret til renter og kreditgivning:

Indkøb af el

Koncernen sikrer indkøbsprisen på el ved at indgå både kort- og langsigtede finansielle elhandelskontrakter. Koncernen sikrer sig således, at elindkøb fremadrettet kun sikres for det kommende kvartal og dermed matcher de priser, som er godkendt af Energitilsynet.

Rente- og kreditrisici

Koncernen har optaget langfristet gæld, hvor renten er sikret på et fast lavt niveau i 20 år - indtil den 30. december 2031. Desuden råder selskabet over en kassekredit, hvor renten er sikret indtil den 31. december 2024. Selskabet arbejder løbende og målrettet på at minimere kreditgivning til dårlige betalere. Selskabet har ikke enkeltstående tilgodehavender i en størrelsesorden, der kan påvirke selskabets økonomiske og likviditetsmæssige stilling væsentligt.

Værdipapirer

En stor del af den likvide beholdning har koncernen placeret i værdipapirer. Selv små udsving har stor påvirkning på resultatet.

Vind


Produktionen af el på koncernens vindmøller er afhængig af vind. På langt sigt vil et vindstille år blive opvejet af et blæsende år, men et enkelt år kan produktionen falde med helt op til ca. 20 % fra et langsigtet gennemsnit.

Øvrige risici

Koncernen driver netvirksomhed i henhold til bevilling meddelt fra Energistyrelsen. Indtægterne fra netvirksomheden er underlagt Energitilsynets kontrol i henhold til Bekendtgørelse om indtægtsrammer for netvirksomheder og regionale transmissionsvirksomheder omfattet af lov om elforsyning. Bekendtgørelsen omfatter regler om benchmarking og forretningsloft, som kan påvirke netvirksomhedens indtægtsramme i negativ retning.

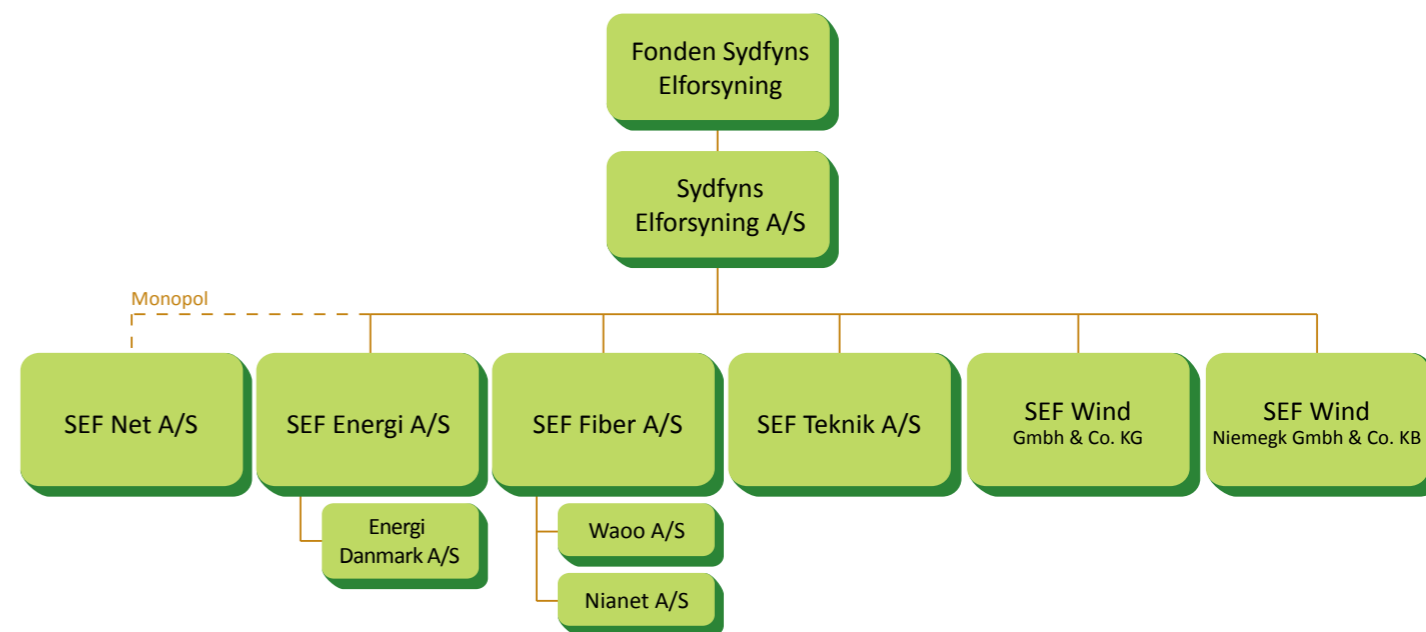
Begivenheder efter regnskabsåret udløb

Der er fra balancedagen og frem til i dag ikke indtrådt forhold, som forrykker vurderingen af årsrapporten.





Koncernen pr. 31. december 2015



Virksomhedsoplysninger

Fonden Sydfyns Elforsyning

Adresse:

Fåborgvej 44, 5700 Svendborg

Telefon: 62 20 11 20

Fax: 62 20 15 16

Cvr nr:

35 03 41 02

Stiftet:

1. april 1975

Hjemsted:

Svendborg Kommune

Ejerforhold:

Erhvervsdrivende Fond

Bestyrelse:

Søren Bøving-Andersen, formand

Lars Foged, næstformand

Knud Clemmensen

Stina Løndahl Henriksen

Jacob Hagn-Meincke

Hans Erik Pedersen

Lars F. Jørgensen, medarbejdervalgt

Villiam Hansen, medarbejdervalgt

Jørgen K. Magnussen, medarbejdervalgt

Til SEF Net A/S's bestyrelse er følgende desuden valgt som forbrugernes repræsentanter:

Kim Galsgaard

Bjarne Wedfald Olsen

Direktion:

Anders J. Banke

Revision:

Deloitte, Statsautoriseret Revisionspartnerselskab

CVR. nr. 33 96 35 56

Banker:

Sydbank, Svendborg

Danske Bank, Odense

Organisation



Hovedaktiviteter i 2015

Sydfyns Elforsyning

Koncernen har i 2015 drevet erhvervmæssig virksomhed, der er relateret til forsyningsvirksomhed - herunder elinstallationsforretning, bredbånds- og telekommunikationsforretning og handel med produkter og ydelser, der relaterer sig til elinstallations-, bredbånds- og telekommunikationsforretning.

I 2015 har hovedaktiviteten i Sydfyns Elforsyning været kendetegnet ved, at elforsyningen udgør 28% af de samlede aktiviteter, mens de øvrige 72% er konkurrenceudsatte aktiviteter.

Sydfyns Elforsyning A/S

Selskabet er administrationselskab for koncernens driftsselskaber. Desuden varetager selskabet forrentningen af koncernens likvide beredskab - herunder investering i samt drift af vindmøller.

SEF Net A/S

I 2015 har SEF Net A/S udbygget, vedligeholdt og drevet elnettet og sørget for fast og stabil leverance af el samt sørget for tilslutningen til det landsdækkende elnet. SEF Net A/S har ligeledes opkrævet afgifter og ydet energioptimering.

SEF Energi A/S

Selskabets hovedaktivitet har i 2015 bestået i at købe og sælge tjenesteydelser og varer - helt i overensstemmelse med selskabets formål om at udøve elhandel og erhvervmæssig virksomhed med tilknytning til energiforsyningen.

SEF Teknik A/S

I 2015 har SEF Teknik udført alle former for elinstallationer - herunder fiber- og sikringsopgaver, skibselektroniske installationer samt energirigtige løsninger.

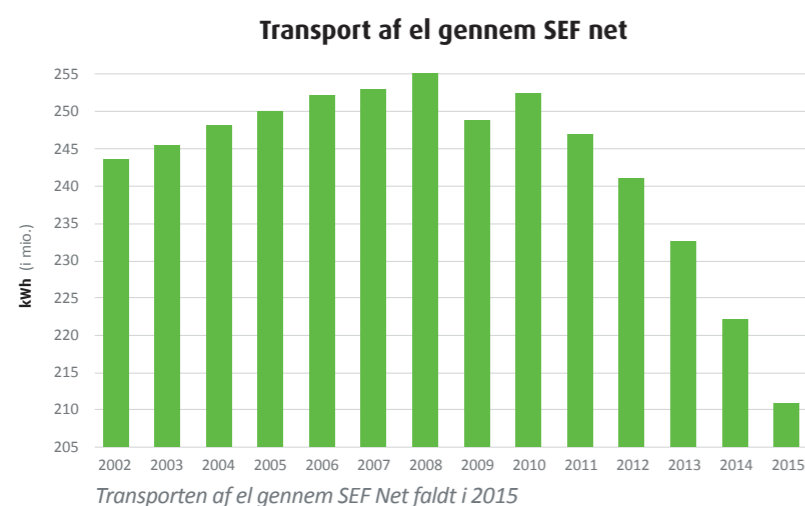
SEF Fiber A/S

I 2015 har SEF Fiber leveret internet, TV og telefoni via fibernet til private hjem, virksomheder og institutioner. Derudover har selskabet også leveret mobiltelefoni til konkurrencedygtige priser. SEF Fiber A/S har udbygget et lysleder net med høj hastighed samt optisk fiber til hver enkelt kunde.



Ledelsesberetning

SEF Net A/S



SEF Net bestræber sig konstant på at have et elforsyningsanlæg, der i mange år frem kan fungere sikkert og tilfredsstillende. Derfor er det af afgørende betydning at tilse mange af komponenterne i vores forsyningsanlæg hvert eneste år.

I 2015 har SEF Net således udført 550 tilstandsvurderinger. Iagttagelserne er kategoriseret således, at selskabets renoveringsarbejde prioriteres og styres i overensstemmelse med de afsatte ressourcer.

2015 bød på følgende transformerstation-projekter for SEF Net:

- Transformerstation nr. 71 Niels Hansens Vej – her blev et 10 kV koblingsanlæg og transformeren udskiftet.
- Transformerstation nr. 70 Skovvej – her blev en 0,4 kV tavle udskiftet.
- Transformerstation nr. 312 Kaldet Mose, Vindeby – fik udskiftet en 0,4 kV tavle.
- Transformerstation nr. 536 Caroline Amalievej – her blev en 10 kV oliemuffer udskiftet.
- Udover de beskrevne udskiftninger er 35 transformerstationer rengjort, dvs. støvsuget under spænding; naturligvis uden gener for kunderne.

Alle SEF Nets 60 kV stationer tilses hver måned, og 2015 bød på følgende tiltag:

- Eftersyn af viklingskoblere i alle 60/10 kV transformere
- Eftersyn af 10 kV afbrydere på 60 kV stationerne
- Kontrol af relæudstyr
- Der er udskiftet 10 kV relæbeskyttelsesudstyr på 60/10 kV station Skårup

Svendborg Kommunes projekt 'Den grønne kile' skal forbinde Svendborgs midtby med Svendborgs havneområde, og det gav os mulighed for at renovere elforsyningsanlægget på Ramsherred, Torvet og Møllergade, uden gener for beboerne i området.

Der blev installeret fjernkontrol af 10 kV koblingsanlægget på Drejø. Den vagthavende fik dermed mulighed for yderligere omlægning i nettet.

Kabellægningen af 0,4 kV luftledninger fortsatte i 2015 og blev koordineret med Svendborg Gadelys A/S' planer for renovering af vejbelysningen, der skal skiftes til LED.

I 2015 var følgende områder berørt af kabellægning og ny 0,4 kV elforsyning:

- Skovvej, Høje Bøge Vej og Læhegnet
- Heibergsvænget, H.C. Andersens Vej, Kingosvej
- Sankt Jørgens Vej
- Udsigten
- Ørbækvej
- Trappebæksvej, Rebslagervej

Som netselskab er SEF Net underlagt en lang række regler og krav. I 2015 medførte et krav fra EnergiNet.dk og den europæiske samarbejdsorganisation ENTSO-E, at et større og ressourcerkrævende projekt om automatisk og manuel elforbrugsafmåling blev iværksat.

Projektet blev gennemført i fællesskab med de øvrige fynske netselskaber, hvor Energi Fyn varetog koordinator- og operatørrollen.

SEF Net skal til enhver tid vide, hvor og hvordan et givent arbejde er udført. Derfor registrerer dokumentationsafdelingen alt omkring det udførte arbejde og søger samtidig at samle alle øvrige informationer om elnettet i ét og samme system - herunder også data fra fjernaflæste elmålere.

Det gør det muligt helt præcist at kende konsekvensen af fx fejlsituationer, planer om netudbygning og optimal netkobling.

På højspændingsnettet blev der i 2015 registreret ganske få fejl med meget korte afbrydelser:

- Den 19. februar 2015 kl. 9:00 blev 783 kunder ramt af en strømafbrydelse i den vestlige del af Svendborg. Afbrydelsen skyldtes en entreprenør, som havde glemt at søge ledningsoplysninger, inden der blev påbegyndt nedrivning af et hus. Entreprenøren var derfor ikke klar over, at der lå et 10 kV kabel i jorden. Elforsyningen blev dog hurtigt koblet om, og alle havde strøm igen efter blot 15 minutter.
- Den 2. marts 2015 kl. 13:30 blev 627 kunder ramt af en strømafbrydelse i Gudme-området. Afbrydelsen skyldtes defekt udstyr på en af 60 kV transformerne på Station Gudme. Fejlen kunne hurtigt elimineres og i løbet af syv minutter havde alle igen normal strømforsyning.
- Den 22. september 2015 kl. 02:26 blev 3.428 kunder ramt af en strømafbrydelse i den nordøstlige del af Svendborg. Afbrydelsen skyldtes en husmår, der havde forvildet sig op på den ene af 60/10 kV transformerne på station Porthusvej. Husmåren skabte derved en 10 kV kortslutning. Mange af de sovende kunder opdagede slet ikke, at de havde været uden strøm i 19 minutter.

Beredskabet i SEF Net blev også i 2015 verificeret, afprøvet og dokumenteret. SEF Net modtog således EnergiNet.dk's godkendelse af den netop gennemførte Risiko- og Sårbarhedsanalyse (ROS) i efteråret. I forbindelse med dette arbejde, blev Beredskabsplanen ligeledes opdateret.

Antal el-forbrugere i SEF net



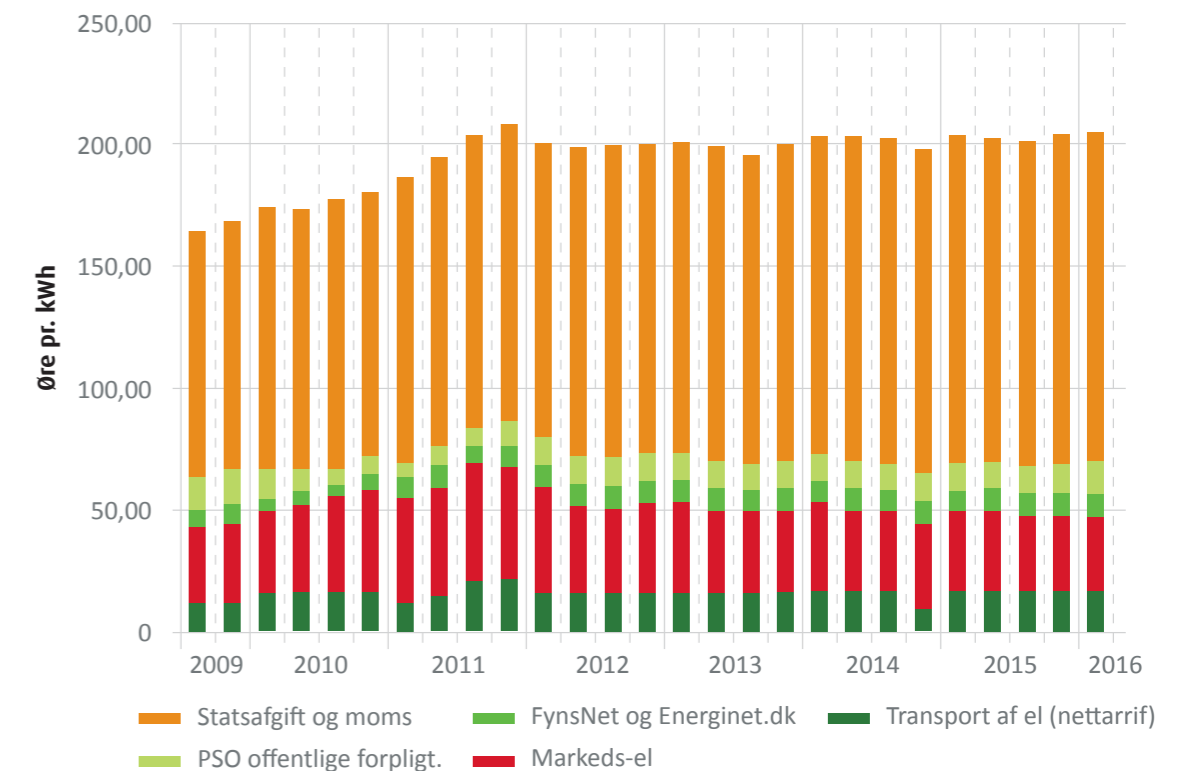
SEF Energi A/S

Elmarkedet i Danmark er siden årtusindeskiftet trinvis blevet liberaliseret med øget konkurrence til følge. Det var også gældende i 2015, hvor SEF fortsat skulle kæmpe for at fastholde elkunderne på Sydfyn, ligesom tiltag blev iværksat for at tiltrække nye kunder - og for første gang var tilvæksten af nye kunder større end det antal kunder, der besluttede sig for at gå andre veje.

SEF Energi har som den resterende del af markedet gjort sig endeligt klar til Engrosmodellen, der træder i kraft 1. april 2016. Der har været tale om et omfattende ressourceforbrug, som markedet endnu har til gode at se den positive effekt af. Med en velfungerende konkurrence har kunderne på Sydfyn et godt udgangspunkt med konkurrencedygtige priser på el, et bredt udvalg og en god service.

Vindstrøm er stadig et område, der er højt prioriteret hos SEF Energi. SEF's kunder kan vælge vindmøllestrøm produceret af en lokal vindmølle i Lejbølle på Langeland samt på SEF's egen vindmølle i Bølå i Sønderjylland. Ved udgangen af 2015 er der 42 private kunder og syv erhvervs-kunder, der har valgt vindstrøm. Det er en stigning i forhold til 2014 fra samlet set 4.320.282 kWh i 2014 til 6.182.617 kWh i 2015, men der er stadig et stykke op til de to møllers samlede årlige elproduktion på ca. 8.500.000 kWh.

Prisudvikling på el til privatkunder





På naturgasområdet var 2015 præget af øget konkurrence. SEF Energi's marked for gas tæller potentielt ca. 12.000 husholdninger og virksomheder på Sydfyn. Også på naturgasområdet har kunderne adgang til et udvalg af forskellige produkter til lavest mulige priser. Det forventes at SupportEnergi fortsat vil spille en afgørende rolle.

Involvering i sport og kultur

SEF havde i 2015 fokus på at udnytte alternative og nye kanaler, som skal styrke SEF fremadrettet. I 2015 intensiverede SEF sit lokale engagement og tegnede sponsorater med bl.a. Svendborg Rabbits og GOG, ligesom antallet af medvirkende klubber og foreninger i SupportEnergi blev øget markant. Kombinationen af sponsorater og SupportEnergi har gennem hele 2015 været med til at øge loyaliteten over for SEF, ligesom mange nye relationer blev en realitet.

Udover de loyalitetsskabende aktiviteter i nærområdet, har SEF også indgået en sponsoraftale med Odense Ishockey Klub, som har skabt stor opmærksomhed i Odense, men også i virksomhedens lokalområde. SEF har flere gange - med stor succes - inviteret til gratis ishockey i Odense.

Det var ikke kun sporten, der kunne nyde godt af SEF's aktiviteter. Også kulturelle begivenheder har samarbejdet med SEF. Det gælder bl.a. den anerkendte SVEND Filmfest 2015, hvor SEF i bogstaveligste forstand satte strøm til hele filmugen. Derudover lagde SEF også lokaler til, da SVEND inviterede den kreative filmverden til Masterclass. Her lagde både en Oscar-vinder og en Oscar-nomineret vejen forbi Vores Lys i Svendborg.

Et andet kulturelt indslag var teaterforestillingen '839 DAGE' der blev opført, som en engangsforestilling, i SEF's domicil.

Teaterstykket var sat op af BaggårdTeatret og stillede spørgsmål ved, hvordan det kunne ske, at de to sydfynske sømænd; styrmand Søren Lyngbjørn og kaptajn Eddy Lopez, sad fanget i 839 dage i Somalia. Skuespillet foregik i atriummet med plads til 88 siddepladser.

Energirådgivning til endnu flere

Det kan virke selvmodsigende, at et elselskab som SEF arbejder for at få kunderne til at bruge mindre strøm, men som forsyningselskab har SEF en forpligtelse til at realisere energibesparelser.

Et energitjek er et skridt på vejen til et mere energi- og klimabevidst Sydfyn. Det skaber besparelser hos den enkelte - både privat- eller erhvervskunder. Det skaber arbejde hos de lokale håndværkere, som udfører selve energiforbedringerne. SEF Energi havde i 2014 26 samarbejdspartnere. I 2015 øgedes antallet med 22 nye, så der samlet er 48 lokale samarbejdspartnere.

SEF arbejder tæt sammen med Svendborg Kommune, således at kommunen nu også giver tilskud.

I 2015 udgav SEF en publikation EnergiAvisen i samarbejde med Langelands Elforsyning, Svendborg Kommune og den lokale forening Energireoveringshjulet. Avisen var en inspiration til et renere Sydfyn med flere grønne arbejdspladser og ikke mindst bedre privatboliger, der fik øget deres værdi.

SEF Fiber

2015 var på mange måder et skelsættende år i SEF Fiber. I foråret 2015 blev en aftale mellem Sydfyns Elforsyning og Stofa indgået. Den betød, at driften af SEF Fiber overdrages til Stofa. Fiberforretningen i Sydfyns Elforsyning havde gennem flere år udviklet sig i en positiv retning med vækst i kundetilgangen og voksende indtjening, men med et omkostningstungt forretningsområde, er der brug for stordriftsfordele - og det kunne Stofa tilbyde.

Som en del af aftalen vil SEF fortsat eje 75 % af det fysiske fibernet, mens Stofa varetager alt omkring kundeforhold, indholdspakker og digitale services.

Stofa har mere end 480.000 private og erhvervskunder, og det høje antal af kunder gør, at virksomheden kan drive en effektiv fiberforretning, og det vil komme kunderne på Sydfyn til gode i form af attraktive tv-pakker, solide service- og supportfunktioner og ikke mindst konkurrencedygtige priser.

Aftalen er af strategisk karakter og træder i kraft 1. maj 2016, og den vil øge SEF's muligheder for at fortsætte med at investere i grøn energi og øge engagementet i lokalområdet.

SEF Teknik

2015 var et udfordrende år for SEF Teknik. Virksomheden oplevede tiltagende konkurrence på de store opgaver i det sydfynske område og har desværre været nødsaget til at tilpasse ressourcerne.

SEF, samfund og ansvar

Fonden Sydfyns Elforsyning og underliggende datterselskaber er ikke forpligtet til at følge årsregnskabslovens lovkrav til redegørelse for samfundsansvar i større virksomheder, men for SEF er det en naturlig del af god virksomhedsledelse at kende til og agere ud fra virksomhedens negative såvel som positive indvirkninger.

SEF vægter de strategiske, forretningsdrevne områder af samfundsansvar højt, og repræsentantskab, kunder og lokalsamfund sætter pris på denne fokusering.

Samfundsansvar er endnu ikke placeret som et strategisk element i forretningsudviklingen på lige fod med f.eks. økonomi og kvalitetsstyring, og denne CSR-beskrivelse kan stadig opfattes som gode hensigtserklæringer, men i SEF er der en anerkendelse af, at CSR er et vigtigt konkurrenceparameter.

SEF har i 2015 stræbt efter at imødekomme de forventninger, omverden har til et forsyningsselskab.



SEF's SupportEnergi støttede i 2015 stribet af klubber og foreninger.



Nøgletal i CSR-sammenhæng

Sydfyns Elforsyning A/S	2014	2015
Samlede antal medarbejdere i koncernen	117	97
Antal arbejdsulykker med fravær (> 1 dag)	1	2
Antal arbejdsulykker uden fravær (< 1 dag)	6	5
Medarbejdertrivsel iflg. undersøgelse (indextal)	80	72
Andel ildsjæle (%)	86%	68,5%
Psykisk arbejdsmiljø (indextal)	73	68
Oplevet mobning (%)	4,5%	5%
Antal lærlinge/elever	1 IT- og 1 kon-torelev samt 14 elektrikerlærlinge	1 IT-, 1 økonomi- og 7 elektrikerlærlinge
kWh forbrugt i eget domicil	507.630 kWh	480.000 kWh
Andel VE i eget strømforbrug (%)	3%	3%
Andel VE i eget varmeforbrug (%)	Opvarmning og varmt vand 100% fra jordvarme og varmegerenering fra serverrum for hele domicilet	100%
Vandforbrug i eget domicil (kubikmeter)	1.321 m3	889 m3 (OBS! lavere forbrug pga tætnet læk på springvand)
Andel elbiler i egen vognpark (%)	1,9% (1 elbil ud af 52 biler)	2,5% (1 elbil ud af 40 biler)
Antal aktive virksomheder, hvor der ydes energireovering	51	> 50
Besparesespotentialt for sydfynske virksomheder	7.200.000 kWh	Ej beregnet
Antal gennemførte virksomhedsprojekter	32	40
Spart energi realiseret hos virksomheder	5.100.000 kWh	> 5.000.000 kWh
Besparesespotentialt i offentlige bygninger	2.100.000 kWh	> 2.100.000 kWh
Spart energi realiseret i offentlige bygninger	1.500.000 kWh	> 2.000.000 kWh
Husstande, der fik privat energirådgivning fra SEF	Ca. 300	Der ydes kun telefonrådgivning og rådgivning i kundecenter. Rådgivning hos private varetages af eksterne leverandører, bl.a. Energireoveringshjulet
Tilskud ydet af SEF til privat energireovering	> 1 mill. kr.	> 1,2 mill. kr.
Spart energi realiseret hos private	2.350.000 kWh	> 2.800.000 kWh
% nedgravede elkabler af det samlede ledningsnet	97,9%	98,4%
% fjernaflæste målere	100%	100%
% udrukket fibernet	75%	75%

Alle tal er per 31.12.

SEF søger sammenfaldende interesser med Sydfyn

SEF arbejder ud fra strategien om at være "Kraftcenteret for Sydfynsk energi", som bidrager til en bæredygtig samfundsudvikling.

SEF er i konstant konkurrence med andre forsyningselskaber, og selv om det ligger virksomheden på sinde at bevare arbejdspladser i SEF, kan det af og til være nødvendigt at opgive nogle arbejdspladser for at kunne beholde og oprette andre, og den situation er opstået i år.

SEF Fiber har en forholdsvis lille kundemængde i forhold til konkurrenternes, og derfor har det været udfordrende at få økonomi i kunde-håndteringen. På den baggrund indgik SEF i 2015 en aftale med Stofa om, at de fremover vil varetage drift af fibernet. SEF Fiber har drevet en fiberforretning, der på såvel dækningsbidrag og penetration har ligget i top, hvilket har gjort virksomheden attraktiv. Aftalen med Stofa er gunstig for kunderne, og den giver reelle muligheder for at bevare fibernet på sydfynske hænder. Samarbejdet giver samtidig mulighed for - sammen med Stofa- at udvide fiberdækningen på Sydfyn. I alt er ca. 20 medarbejdere dog blevet berørt af Stofa-samarbejdet. Ingen er blevet opsagt, men overdraget til Stofa. Det betyder færre ansatte i SEF Fiber, men aftalen giver mere arbejde til SEF Teknik, da selskabet har fået - og fremadrettet vil få - tekniske opgaver for Stofa.

Sydfyn er på!

Aftalen med Stofa skal sikre, at Sydfyn stadig er et af landets mest attraktive steder at bo og drive virksomhed. Uden samarbejdet ville det ikke være rentabelt for SEF at drive fibernet på længere sigt. Med

aftalen blev der igen åbnet op for muligheden for at etablere mere fiber eller finde andre gode alternative løsninger, når det skønnes rentabelt.

Din Daglige Støvm

Energitilsynet vurderer omkostningseffektiviteten af elnetselskaberne ved hjælp af en benchmarkingmodel. Her lå SEF i 2015 placeret som nr. 17 ud af 45 selskaber, hvilket er tilfredsstillende, da SEF prioriterer kvalitet, forsyningsikkerhed og investeringer i elnettet lige så højt som omkostningseffektivitet år efter år. SEF's elnet sikrer, at ingen behøver bekymre sig. Strømmen kommer ud af kontakten, når der trykkes på den. I 2015 var der langt færre afbrudsminutter på 10 kV's nettet, og ca. det samme som i 2014 på 0,4 kV's nettet.

SEF Net arbejder systematisk med drift og vedligeholdelse (Asset Management). Det er en prioritering af mange parametre, som udmønter sig i konkrete valg af renoeringsopgaver.

SEF etablerede i 2015 en 22 kW el-ladestander med dobbelt udtag fra Clever på virksomhedens egen P-plads.

SEF var ligeledes repræsenteret på Svendborg Boligmesse i 2015, hvor fokus naturligt var på energiforbedringer.

GO2Green er fortsat en vigtig medspiller, og derudover blev SEF i 2015 også en del af projektet "Effektiv Energi 2.0" sammen med andre fynske energiselskaber. Projektet, der er drevet af MiljøForum Fyn under Udvikling Fyn, omhandler energiscreeninger til små og mellemstore virksomheder på Fyn. SEF har meldt sig ind som medlem af MiljøForum Fyn. SEF's energirådgivere har i 2015 rådgivet ca. samme antal virksomheder som i 2014. Antallet af gennemførte virksomhedsprojekter i 2015 lå på 40, hvilket er en klar stigning i forhold til 2014, hvor SEF gennemførte 32 projekter. Den realiserede energibesparelse i kWh hos virksomhederne er dog samlet set den samme som i 2014.

Der blev hentet en større energibesparelse i det offentlige i forhold til 2014-tal. Her blev der realiseret en besparelse på 2 GWh, hvilket umiddelbart næsten svarer til det beregnede besparelspotentiale.

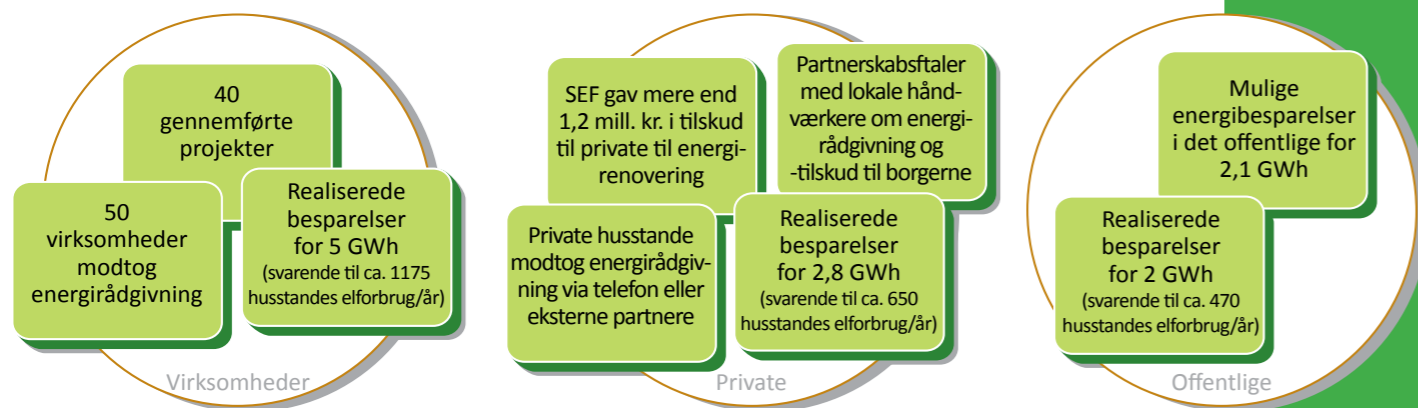
De private borgere har realiseret en samlet besparelse på ca. 2,8 GWh, hvilket er en stigning i forhold til privates realiserede besparelser i 2014. SEF's energirådgivning til private foregår fremadrettet kun på telefon og ved henvendelser i kundecenteret. SEF's eksterne partnere, primært den lokale forening Energirenoveringshjulet, foretager screeninger og rådgivning ude hos husejerne.



Alt i alt har SEF's energirådgivning været effektiv hos både private, virksomheder og i det offentlige i 2015 med en samlet realiseret energibesparelse på lige knapt 10 GWh i forhold til knapt 9 GWh i 2014, og det er glædeligt, at energirådgivning i dag er et vigtigt forretningsområde, præcis som der har været lagt op til i virksomhedens strategi. Det er endnu mere glædeligt, at energirådgivningen styrker den erhvervsdrivende fonds klimamålsætning, samtidigt som Sydfyn bliver mere konkurrencedygtigt for virksomhedernes del. Sydfyns borgere nyder både godt af bedre indeklima og bedre økonomi på lidt længere sigt, og når kommunen realiserer energibesparelser gælder det os alle på flere måder. Det ligger SEF på sinde at medvirke til en klima- og miljøbevidst kommunal indsats. Omregnes den samlede energibesparelse som SEF's energirådgivning har realiseret hos private, virksomheder og i det offentlige i 2015, så svarer det til ca. 2.300 husstandes gennemsnitlige strømforbrug på et år.

Energieffektivitet bliver stadig vigtigere. Beregninger fra det Internationale Energiagentur viser, at frem mod 2040 vokser den globale økonomi med 150%, mens efterspørgslen på energi maksimalt må stige med 33%.

Energirådgivning for 2015 i tal:



"Vores Lys" viser, at det hele tiden kan gøres bedre

SEF's domicil "Vores Lys" har energivenlige og grønne løsninger med solceller, jordvarme og genanvendelsesløsninger. Ved en energiscree-ning i 2015 blev der alligevel anvist flere energibesparelsesforslag i form af diverse driftsoptimeringer på varme, ventilation og belysning.

Der arbejdes løbende med disse optimeringer. Blandt andet vil virksomhedens solpaneler i facaden blive udskiftet til en type, som er mere robust og effektiv.

Heldigvis er det lykkedes at opspore en lækage ved domicilets springvand, hvilket har betydet et markant lavere vandforbrug i 2015 end i 2014.

Fødekæde til håndværkerbranchen

I 2015 har SEF Teknik desværre været nødsaget til at tilpasse ressourcerne. Dette har ført til, at der ikke har været nok svende til at sikre de nuværende lærlinge kvalitet og indholdet i lærlingeuddannelsen. SEF Teknik har påtaget sig ansvaret for, at lærlingene fortsat kunne få en god uddannelse og skaffet alternative lærepladser hos de lokale elinstallatører.

SEF Teknik kom i finalen ved DM i Skills, som er danmarksmesterskaberne for elever på erhvervsuddannelserne. 300 af landets dygtigste elever dystet over tre dage om at blive danmarksmester inden for 36 forskellige fag. SEF Teknik har tidligere fået bronze og sølv, men i 2015 blev det til guld ved "DM i Skills 2015" inden for el-faget. En præstation, som tilkendegiver kvalitetsniveauet af den uddannelse, som virksomheden ønsker at give sine lærlinge.

SEF Teknik påtager sig et lokalt ansvar for at uddanne fremtidens håndværkere, og virksomheden arbejder hele tiden på at være en attraktiv læreplads, så det er muligt at tiltrække de dygtigste til el-faget.

SEF Teknisk lærlingesammensætning er alsidig. Den består af såvel voksen- som ung-lærlinge, som har valgt forskellige uddannelsesretninger, så som EUX-linjen – en erhvervsuddannelse som elektriker med en gymnasial eksamen, kommunikationstekniker og installationstekniker mv.

SEF Teknik har et tæt samarbejde med erhvervsskolerne og har eksempelvis bidraget til udformningen af undervisningsmaterialet til den nye maritime linje på elektrikeruddannelsen, og virksomheden har haft en praktikant i otte uger, som læste til el-installatører på erhvervsakademiet Lillebælt, Odense.

De fynske uddannelsesinstitutioner – både folkeskoler, erhvervsskoler og de videregående – booker med jævne mellemrum besøg, og SEF tilpasser alle informationer med henblik på at møde eleverne i øjenhøjde og introducere dem for en spændende energiverden.



SEF støtter Sydfyn

SEF har lavet en aftale om køb af økologisk kaffe hos en lokal Svendborg-virksomhed, som i øvrigt køber vind-el fra Lejlbølle på Langeland hos SEF.

Der er skiftet til et lokalt rengøringsfirma i 2015.

Andre måder som SEF støtter lokalsamfundet er f.eks. via SupportEnergi-aftaler, hvor kunderne donerer penge som en del af deres el- og gasforbrug til foreninger efter eget valg. SupportEnergi-aftalen har i 2015 været SEF's billigste elprodukt, og 83 forskellige foreninger, hvor af langt de fleste er lokale, har modtaget støtte. Valgte alle kunder SupportEnergi, ville SEF udbetale op mod tre millioner kroner til foreningslivet.

Ud over lokale sponsorater af sportsklubber som f.eks. Svendborg Rabbits, FC Svendborg og GOG, støtter SEF også op om kulturen i Svendborg. I 2015 var SEF sponsor af SVEND15, og der blev i den forbindelse afviklet en velbesøgt SVEND Masterclass i "Vores Lys", hvor makkerparret Pete Docter og Jonas Rivera gav et indblik i arbejdet bag animationsfilmen "Inderst inde".

Baggårdsteatret fremførte en specialudgave af "839 dage" i foyeren i "Vores Lys", som en del af et nyt samarbejde.

SEF har i 2015 haft fire udstillinger med fem lokale kunstnere. Skiftende lokale udstillinger, hvor lokale kunstnere får en håndsrækning til at få vist deres kunst, har nu prydet "Vores Lys" igennem de sidste tre år. Der er i alt købt 12 kunstværker i 2015, hvor af de 10 er udarbejdet af lokale kunstnere.

Miljø

Der blæser grønne vinde

SEF's 20 vindmøller har i 2015 produceret bedre end forventet og vist sig at være en god investering for virksomheden i en turbulent aktie verden. Samtidig vinder VE-energien frem alle steder. SEF har i 2015 solgt mere end 40% mere vindstrøm sammenlignet med 2014.

Opgørelse af vindstrøm hos SEF

	2014		2015	
	Antal kunder	Mængde kWh	Antal kunder	Mængde kWh
Privat	36	115.611	42	120.492
Erhverv	3	4.204.671	7	6.062.125
I alt	39	4.320.282	49	6.182.617

Danmark er det land i Europa, hvor vindmøller til en vis overraskelse for mange rent faktisk leverer billigst strøm, viser en rapport fra Det Internationale Energiagentur (IEA). Undersøgelsen fastslår også, at vedvarende energi fra vind og sol er konkurrencedygtigt og i visse tilfælde kan udkonkurrere fossile brændsler.

I dag udgør vindkraft fra hav- og landvindmøller cirka 40 procent af Danmarks elforsyning, og skal det vedvarende energisystem fortsat udbygges, skal der skabes efterspørgsel efter strømmen, når den er der, så den ud over at være billig at producere, også er konkurrencedygtig at købe. SEF har taget de første spæde skridt til at få strøm ind i den lokale transport. Derudover arbejder SEF også på at få strøm ind i opvarmningen, men her er der politiske hurdler, som begrænser udbredelsen.

I 2015 gik SEF sammen med MiljøForum Fyn under Udvikling Fyn og andre fynske energiselskaber om projektet "Effektiv Energi 2.0", som skal sætte fokus på energiscreeninger til små og mellemstore virksomheder på Fyn.

Økologi og miljøbelastning

SEF's frokostordning består af mad lavet på økologiske råvarer så som mælk, æg, kød og kaffe. Der anvendes heller ikke æg fra burhøns i maden.

SEF Net følger Dansk Energis anbefaling om håndtering af miljøbelastende restprodukter.

Kvalitetsledelse og Corporate Governance

Evaluering af bestyrelsen

SEF's bestyrelse var i 2015 samlet 18 gange.

Der blev i årets løb udarbejdet et årshjul, så det sikres, at alle vigtige bestyrelsesemner tages op minimum en gang årligt.

Et af de emner, som bestyrelsen prioriterer, er bestyrelsevaluering. Evalueringen skal sikre, at den samlede bestyrelse besidder de kompetencer, der skal til for at fungere som sparringspartner for ledelsen - og for at være på forkant med udvikling af forretningen. Bestyrelsens sammensætning skal sikre både kontinuitet og fornyelse. Der blev også evalueret på bestyrelsens arbejdsform og mødestruktur.

Evalueringen blev foretaget ved, at formand og næstformand mødtes med samtlige bestyrelsesmedlemmer, som forud for mødet havde modtaget en skitsering af hvilke emner, det kunne være relevant at tage stilling til.

Sammenfattet set besidder bestyrelsen som helhed de kompetencer, der efterspørges fra ledelsen. Bestyrelsen er sammensat af personer med forskellige baggrunde, forskellige kompetencer og tilgang til bestyrelsesopgaverne.

Mødestrukturen er justeret i det nye årshjul, og bestyrelsen vil lægge større vægt på fremadrettede aktiviteter og mindre på bagudrettede.

Svendborg Rabbits og SEF indgik i 2015 et tæt samarbejde.



Diversitet

SEF har ikke en mangfoldighedspolitik, men ved udvælgelsen af virksomhedens tre udpegede repræsentanter til bestyrelsen i den nye almene fond, var det magtpåbyggende, at der blev lagt vægt på at finde egnede kvinder. Valget af SEF's eksterne repræsentant blev en kvinde, men valget faldt på vedkommende ud fra helt andre faktorer end køn. Der er en passende aldersfordeling i bestyrelserne for SEF's selskaber.

Dialog med repræsentantskabet

SEF's repræsentantskab, som består af 15 forbrugervalgte og 30 repræsentanter udpeget af Svendborg Byråd, valgte i 2015 to nye repræsentanter til bestyrelsen af SEF Net. Som noget nyt blev den årlige studietur med repræsentantskabet forsøgsvist erstattet af et informationsmøde, hvor repræsentantskabet fra flere vinkler blev sat ind i SEF's projekter med dertil hørende muligheder og udfordringer (Stofa-aftalen og den kommende Engrosmodel).

Mødet var et forsøg på at imødekomme øget dialog, som er prioriteret højt. Flere repræsentantskabsmedlemmer udtrykte dog et ønske om ikke at droppe studieturene, så fremadrettet vil begge modeller komme i spil.

Kvalitetsledelse og informationssikkerhed

SEF's DS ISO 9001:2008 certificerede QMS system blev eksternt auditeret af DNV GL i foråret med et tilfredsstillende resultat og ingen afvigelser. Den positive evaluering påpegede følgende: "Systemet er meget veldokumenteret og ajourføres løbende i forhold til de ændringer, der sker. Systemet virker egnet og effektivt i forhold til virksomhedens forhold og anvendte processer. Systemet er velimplementeret".

SEF har selv gennemført otte interne audits – ligeledes alle med tilfredsstillende resultater. I forbindelse med Engrosmodellen, som træder i kraft den 1. april 2016 har det været helt naturligt at tænke i nye processer og ikke mindst at integrere og forankre disse i QMS-systemet.

Næste eksterne audit er en re-certificering og kræver derfor flere ressourcer end normalt. Opgradering af hele det certificerede QMS system fra ISO 9001:2008 til ISO 9001: 2015 vil formentlig ske i løbet af 2017. Af hensyn til den kommende opgradering deltager den QMS-ansvarlige og intern auditor i flere relevante orienteringsmøder.

SEF har fastholdt kvartalsmøder for at følge op på informationssikkerheden på trods af, at virksomheden ikke længere er certificeret i ISO

27001. På møderne deltager ligeledes en repræsentant fra LEF, idet SEF varetager dele af deres IT-drift. I år har der været et særligt behov for ad hoc møder til drøftelse af det øgede pres, der er på forsyningselskabernes IT-miljø.

Den sidste eksterne audit på energispareindsatsen blev udført af DNV i december 2013. SEF foretager fem stikprøvekontroller om året hos kunder. Resultatet indberettes frivilligt til Dansk Energi således, at der kan udføres krydskontrol på den udbetalte godtgørelse.

Energitilsynets program for intern overvågning

Den interne overvågning følges løbende og auditeres i alle afdelinger hen over året. Dette har ikke givet anledning til rapportering om diskriminerende adfærd i årsberetningen, som er indsendt til sekretariatet for Energitilsynet i maj 2015.

Medarbejdertrivsel

SEF Teknik har ændret medlemskab fra arbejdsgiverorganisationen TekniQ til DI.

SEF's personalehåndbog opdateres og godkendes løbende på møder i samarbejdsudvalget, så den konstant tilgodeser personalets aktuelle arbejdssituationer.

SEF Teknik skaber mulighed for at opretholde en fortsat tilknytning til arbejdsmarkedet. Virksomheden har i det forgangne år via et tæt samarbejde med Jobcentret i Fåborg-Midtfyn og Svendborg kommune fået to langtidssygmeldte med ikke-arbejdsrelaterede skader tilbage i arbejde under § 56-ordningen. Desuden beskæftiger SEF Teknik en medarbejder i flexjob-ordningen.

I 2015 har virksomheden haft en praktikant i fire uger fra Produktionskolen, Sydfyns Erhvervs Forskole.

I 2015 søgte og fik SEF Teknik Den Kongelige Belønningsmedalje til en medarbejder, som fortjente denne tilkendegivelse og belønning for 45 års lang og tro tjeneste ved El-gården Svendborg A/S, nu SEF Teknik.

SEF slår gerne dørene op, når der vises interesse for at aflægge vores virksomhed et besøg. Næsten 600 personer - fordelt på omkring 25 arrangementer - fik indsigt i dansk elforsyning og i, hvordan Sydfyns Elforsyning på 109. år stadig er en fremtrædende spiller i energimarkedet.



Sikkerheden i top

Arbejds miljøet ved SEF er godt og sikkert. Der blev i 2015 registreret to arbejdsulykker med sygedage til følge og fem mindre arbejdsulykker uden sygedage til følge.

Den lovpligtige ArbejdsPladsVurdering's handlingsplaner følges løbende op på kvartalsvise AMU-møder, og den 3-årige lovpligtige APV undersøgelse gennemførtes i starten af december med hjælp og bistand fra BST Nordvestfyn.

Undersøgelsen er gennemført afdelingsvis som en dialogbaseret drøftelse uden deltagelse af den daglige ledelse, hvilket gør, at APV-emnerne og deres handlingsplaner fremstår ucensureret. Det samlede materiale vil blive præsenteret for AMU-medlemmerne i starten af 2016.

Sikkerhed & Arbejds miljø-bogen blev opdateret i sidste kvartal af 2015. Ud over mindre rettelser, var den primære tilretning fokuseret på beskrivelse af en beredskabsplan for alvorlige ulykker og psykisk førstehjælp.

SEF Teknik har siden 2013 og indtil 2015 haft en grøn Smiley på Arbejdstilsynets hjemmeside. I 2015 blev Smileyen kortvarigt skiftet til gul, da SEF Teknik fik et straks-påbud af Arbejdstilsynet for overtrædelse af arbejdsmiljølovgivningen. Forseelsen opstod i forbindelse med udskiftning af skibsbatterier. Det var måden, hvorpå batteriets egenvægt blev håndteret og afstanden mellem kajkanten til batteribank via lejderen, der ikke overholdt arbejdsmiljølovens beskrivelser om adgangsforhold mv. SEF Teknik efterkom påbuddet på stedet og iværksatte en varig løsning af arbejdsmiljøproblemet, som efterfølgende blev godkendt af Arbejdstilsynet. SEF Teknik har igen en grøn Smiley på Arbejdstilsynets hjemmeside.

Trivslen påvirket af store projekter

Medarbejdertilfredshedsundersøgelsen (MTU) for 2015 foretaget af FactFactory har resulteret i forskellige tiltag i de respektive afdelinger, og der er opsat flere nye handlingsplaner til imødegåelse af en endnu bedre medarbejdertrivsel.

Undersøgelsen, som blev gennemført anonymt i perioden 24. marts – 7. april med en respons på 80% (82 medarbejdersvar på 102 henvendelser), er både pålidelig og repræsentativ. Afdelingslederne har efterfølgende i 2015 gennemført virksomhedstilpassede kurser med henblik på at holde fokus på medarbejdertrivslen, og hvor emner som "Trivsel og Motivation" samt "Anerkendende ledelse og styrkebaseret Psykologi" er blevet behandlet.

MTU-målingen på trivsel lå i 2015 på indeks 72, hvilket er en tilbagegang i forhold til de sidste år. Indekstillene havde fra 2011 til 2014 øget løbende fra indeks 73 i 2011, 77 i 2013 og 80 sidste år. Den overordnede medarbejdertilfredshed er fortsat høj, men vi er meget opmærksom på faldet på otte indekspoint.

I februar 2015 blev medarbejderne orienteret om, at SEF påtænker et strategisk samarbejde med Stofa om drift af SEF's fibernet. I april bekræftes aftalen. Den tidlige information har sandsynligvis givet anledning til spekulationer om ens individuelle fremtid - primært i afdelingerne Leverance, Drift & Kundesupport samt Salg. Endelig afklaring af de nye forhold sker, da der indgås kontrakter mellem medarbejderne og Stofa i september 2015.

Det psykiske arbejdsmiljø er tilbage på niveau med tallet for 2011. Det ligger igen på indeks 68, hvilket er et fald på 4% i forhold til sidste år. Undersøgelsen viser også fald i forhold til "jobindhold", hvor der er et fald på 4%, "faglig og personlig udvikling" er faldet 5%, og "forholdet til nærmeste leder" er faldet en procent.

Der er stor forskel på, hvordan og hvor meget medarbejderne opfatter, at der bliver arbejdet med trivslen i organisationen.

Omgangstonen på arbejdspladsen

5% af SEF's medarbejdere har oplevet mobning på arbejdspladsen i 2015. Der er tale om fire personer, som udtaler, at de har været udsat for mobning, hvilket ligger på niveau med forrige år og stadig et stykke under landsgennemsnittet.

Det er bekymrende, at flere fortsat oplever mobning på arbejdspladsen i SEF. Mobning er ødelæggende for de medarbejdere, der rammes, og det tolereres naturligvis ikke, at nogen udsættes for ubehagelig eller nedværdigende behandling.

Legatarfortegnelse

Legatarfortegnelse for regnskabsåret 2015 jf. lov om erhvervsdrivende fonde §80:

Uddelingstype	Beløb	Kommentar
Til stiftelse af Sydfyns Elforsynings Almennyttige fond	20.000.000	Kontant uddeling efter særlig tilladelse fra Erhvervsstyrelsen





Forventninger til 2016

- De lave elpriser synes at fortsætte, og der forventes ikke ændringer i elsalget målt i kWh.
- Omsætningen for 2016 forventes at falde i forhold til omsætningen for regnskabsåret 2015. Omsætningsfaldet vil være en afledt effekt af aftalen med STOfA om at drive og vedligeholde koncernens fibernet.
- Resultatet forventes at være positivt i 2016.

SEF Strategi

I slutningen af 2014 vedtog SEF en ny tre-årig strategi, der udstikker rammerne for koncernens udvikling, ligesom den i høj grad understreger SEF's øgede engagement i det sydfynske område. Denne strategi var retningsvisende for alle aktiviteter i 2015.

SEF arbejder med en række udvalgte strategiske områder, som kræver indsats og udvikling for at øge værdiskabelsen hos virksomhedens kunder. Samtidig skal indsatserne være med til at positionere SEF som en endnu stærkere spiller - både lokalt og udenfor området.

Ved at udvikle Sydfyn - udvikler vi også SEF. Vi bidrager til vækst og udvikling på Sydfyn gennem kontrolleret og rentabel vækst udenfor vores lokalområde. Med en fokuseret indsats vil vi skabe og udnytte alle muligheder for opkøb og alliancer, ligesom vi sætter fokus på at opnå synergi inden for SEF's forretningsområder.

Vi sikrer dynamik i virksomheden gennem løbende uddannelse af alle medarbejdere.

Vi gennemfører et målrettet uddannelsesforløb på ledelsesniveau for at understøtte en ledelses- og virksomhedskultur, der inspirerer til samarbejde, nytænkning, åben kommunikation og ansvarlighed på alle niveauer.

Vi forbedrer og effektiviserer produktporteføljen til gavn for kunder og for SEF's indtjening. Vi arbejder fremtidsorienteret og målrettet på at formulere og efterleve relevante politikker for samfundsansvar, miljøindsatser, kundetilfredshed og arbejdsmiljø.

SEF's forretning er bygget op omkring kunden, og der vil fortsat investeres i programmet 'Kunden i centrum'. Kunden skal opleve den bedste mulige service, uanset om kunden køber et eller flere produkter hos SEF.

SEF fokuserer på fire kerneområder:

Energi

SEF har fokus på at levere el og naturgas til konkurrencedygtige priser. For kunderne er det ensbetydende med konstant billige priser i kombination med professionel rådgivning. SEF fokuserer på nye produkter og nye koncepter - heriblandt SupportEnergi. SEF's leveringsevne prioriteres højt, og virksomheden skal være økonomisk effektiv.

Vind

SEF viser, at ansvarlig anvendelse af energi forebygger klimaændringer og medvirker til udvikling af samfundet - både lokalt og nationalt. Gennem massive investeringer i vindmøller, er SEF med til at øge produktionen af CO2-fri strøm.

Fiber

SEF har fokus på at levere en bred vifte af produkter og ydelser - herunder komplementære løsninger, der bringer højhastighedsbredbånd til områder uden fiber. Det skal være nemt at være kunde i SEF, og de tilbydes løsninger, der passer til deres behov. De mange fordele ved fibernet skal fremhæves, og i salgs- og markedsføringsarbejdet sættes der fokus på kundefordele og muligheden for skræddersyede løsninger.

Elinstallation

SEF er ekspert på sit område, og elinstallation skal være et lønsomt og effektivt drevet forretningsområde, der understøtter SEF's kerneforretning. SEF Teknik fokuserer på individualiserede ydelser og fagspecialer.

Strategien, som tæller årene 2015-2017 skal bane vejen for et SEF, der vil være kraftcenteret for sydfynsk energi.



Bestyrelse og direktion

Bestyrelsen i Sydfyns Elforsyning består af ni personer, som er kommunalt udpegede repræsentanter, valgt af de øvrige bestyrelsesmedlemmer, valgt af forbrugervalgte repræsentanter eller valgt blandt medarbejderne i SEF.

Søren Bøving-Andersen, formand

Adm. direktør, Scape Technologies A/S, Odense
Honorar og diæter: 187 tkr.

Særlige kompetencer:

Ledelse, salgsledelse, vækstledelse, strategi, samspil ml. erhverv og politik

Øvrige ledelseshverv:

- Bestyrelsesmedlem Scape Technologies A/S, Odense
- Bestyrelsesmedlem Shenzhen Scape Technologies Co., Ltd., Kina
- Kredsbestyrelsesmedlem i Venstre, Svendborg-Langeland Kredsen

Lars Foged, næstformand

Produktionschef, Fjernvarme Fyn
Honorar og diæter: 64 tkr.

Særlige kompetencer:

Forsyningssektoren, økonomiske, forretningsmæssige, markeds- mæssige, ledelsesmæssige samt regulatoriske og energipolitiske forhold

Stina Løndahl Henriksen

Selvstændig virksomhedskonsulent
Diæter: 39 tkr.
Konsulentydelse: 35 tkr.

Særlige kompetencer:

Rådgivning i forretningsudvikling med særligt fokus på salg og markedsføring samt virksomheders strategiske, forretningsdrevne samfundsansvar

Øvrige ledelseshverv:

- Fynsk Erhvervs repræsentant for uddannelsesudvalget for HF&VUC Fyn
- Sidder i sparringsgruppen for virksomhedsnetværk CABI på Fyn, som er Danmarks største sociale virksomhedsnetværk og en selvejende institution under Beskæftigelsesministeriet
- Bestyrelsesmedlem og sekretariatsleder i Erhvervsklub Fyn

Jacob Hagn-Meincke

Business Development Manager, Skandinavisk Brandteknik A/S
Diæter: 35 tkr.

Særlige kompetencer:

Forretningsudvikling og strategiudvikling

Hans Erik Pedersen

Registreret revisor
Diæter: 35 tkr.

Særlige kompetencer:

Regnskab, revision og finansiering

Øvrige ledelseshverv:

- Direktør og bestyrelsesmedlem i Rønnelygård A/S
- Administrator i Lejbølle Vindenergi ApS
- Bestyrelsesmedlem i Rubenlund Agro A/S
- Bestyrelsesmedlem i Evostate Kastanjehaven, Lystrup ApS

Knud Clemmensen

Lektor
Diæter: 37 tkr.

Særlige kompetencer:

Miljøforhold, klima og energi

Øvrige Ledelseshverv:

- Formand for Vinylen
- Næstformand for LMIO på VUC-Fyn Svendborg- Langeland

Lars F. Jørgensen

Elektriker i drift el med hovedvægt på måling og afregning samt daglig kontakt til installatører via installationsblanket.dk
Diæter: 35 tkr.

Særlige kompetencer:

Har gennemført kursus for medarbejdervalgte bestyrelsesmedlemmer på LO skolen og deltager på årlige opfølgninger
Har gennemført en række forelæsninger på SDU for bestyrelsesmedlemmer

Villiam Hansen

Elektriker i drift el
Diæter: 35 tkr.

Særlige kompetencer:

Har gennemført kursus for medarbejdervalgte bestyrelsesmedlemmer på LO skolen og deltager på årlige opfølgninger
Har gennemført en række forelæsninger på SDU for bestyrelsesmedlemmer

Jørgen K. Magnussen

Elektriker
Diæter: 29 tkr.

Særlige kompetencer:

Har gennemført kursus for medarbejdervalgte bestyrelsesmedlemmer på LO skolen og deltager på årlige opfølgninger
Har gennemført en række forelæsninger på SDU for bestyrelsesmedlemmer

Sydfyns Elforsynings ledelse varetages af den administrerende direktør.

Anders Jørgen Banke

Adm. direktør, Fonden Sydfyns Elforsyning, Svendborg og alle koncernens 100 % ejede datterselskaber
Honorar inkl. pension og fri bil: 1.695 tkr.

Øvrige ledelseshverv:

- Bestyrelsesmedlem i Energi Danmark, Aarhus
- Bestyrelsesmedlem i Go2Green, Svendborg
- Bestyrelsesmedlem i Dansk Energis Lederforum, København
- Bestyrelsesmedlem i Svendborg Skolebio, Svendborg
- Medlem af formandskabet for VL 60, Svendborg
- Medlem af lokalrådet for Sydbank, Svendborg



Repræsentantskab pr. 31. december 2015


Udpeget af Svendborg Kommune:

Dorthe Olbæk Hansen, Svendborg
Tonni Dalmose, Svendborg
Jacob Broegaard, Skårup
John Jensen, Svendborg
Dorthe Lyng Ullemose, Skårup
Lisbeth Pieszak, Svendborg
Nanna Rask, Svendborg
Allan Krautwald, Svendborg
Knud Clemmensen, Svendborg
Lars Okton, Svendborg
Martin Larsen, Svendborg
Ole Jørgensen, Svendborg
Kurt Sorknæs, Vester Skerninge
Niels Ole Nielsen, Svendborg
Jacob Hagn-Meincke, Svendborg
Peter Rasmussen, Svendborg
Bjarne Hansen, Svendborg
Claus John Rzenno, Svendborg
Torben Frost, Stenstrup
Jan Bruhn Andersen, Svendborg
Jan Hansen, Svendborg
Jens Svenstrup, Svendborg
Bjarne Elnegaard, Svendborg
Hans Jørgen Jensen, Svendborg
Uffe Kjærø, Svendborg
Svend Aksel Hansen, Svendborg
Jesper Ullemose, Oure
Niels Højte Hansen, Svendborg
Kaj Jensen, Stenstrup
Søren Bøving-Andersen, Skårup

Forbrugervalgt

Guri Krøis, Svendborg
Peder Skou, Vester Skerninge
Bjarne Olsen, Svendborg
Hans Erik Pedersen, Svendborg
Steen Juhler, Svendborg
Hanne Bering Jensen, Hesselager
Kim Galsgaard, Svendborg
Mogens Arnfeldt, Svendborg
Sven Fejerskov, Vejstrup
Torben Jensen, Svendborg
Frank Brade Jørgensen, Svendborg
Anders Theisen, Skårup
Niels O. L. Egedal, Svendborg
Aage Sækmosse, Vester Skerninge
John Andersen, Svendborg

Årsregnskabet 2015



Anvendt regnskabspraksis

Årsrapporten for Sydfyns Elforsyning for 2015 er aflagt i overensstemmelse med årsregnskabslovens bestemmelser for en mellemstor klasse C-virksomhed. Koncernregnskabet og årsregnskabet er aflagt efter samme regnskabspraksis som sidste år.

Selskabet har i 2014 indregnet 2.888 t.kr. for meget i udskudt skatteaktiv. Selskabet har derfor nedskrevet dette skatteaktiv over egenkapitalen pr. 01.01.2015 og tilpasset sammenligningstallene for 2014. Korrektionen påvirker ikke balance og resultatopgørelse i 2015. Balancesum, resultat og egenkapital i 2014 er formindsket med 2.888 t.kr.

Generelt om indregning og måling

Aktiver indregnes i balancen, når det som følge af en tidligere begivenhed er sandsynligt, at fremtidige økonomiske fordele vil tilflyde virksomheden, og aktivets værdi kan måles pålideligt.

Forpligtelser indregnes i balancen, når virksomheden som følge af en tidligere begivenhed har en retlig eller faktisk forpligtelse, og det er sandsynligt, at fremtidige økonomiske fordele vil fragå virksomheden, og forpligtelsens værdi kan måles pålideligt.

Ved første indregning måles aktiver og forpligtelser til kostpris. Måling efter første indregning sker som beskrevet for hver enkelt regnskabspost nedenfor.

Ved indregning og måling tages hensyn til forudsigelige risici og tab, der fremkommer, inden årsrapporten aflægges, og som be- eller afkræfter forhold, der eksisterede på balancedagen.

I resultatopgørelsen indregnes indtægter, i takt med at de indtjenes, mens omkostninger indregnes med de beløb, der vedrører regnskabsåret.

Koncernregnskabet

Koncernregnskabet omfatter Fonden Sydfyns Elforsyning samt dattervirksomheder, hvori SEF direkte eller indirekte besidder mere end 50 % af stemmerettighederne eller på anden måde har bestemmende indflydelse.

Koncernregnskabet udarbejdes som en sammenlægning af moderselskabets og de enkelte dattervirksomheders reviderede årsregnskaber, der alle er aflagt i overensstemmelse med årsregnskabslovens bestemmelser.

Ved konsolideringen foretages eliminering af koncerninterne indtægter og udgifter, aktiebesiddelser, interne mellemværender og udbytter samt realiserede og urealiserede fortjenester og tab ved transaktioner mellem de konsoliderede virksomheder.

Kapitalandele i dattervirksomheder udlignes med den forholdsmæssige andel af dattervirksomhedernes regnskabsmæssige indre værdi på anskaffelsestidspunktet (past equity-metoden).

Nyerhvervede eller nystiftede virksomheder medtages i koncernregnskabet fra anskaffelsestidspunktet, og solgte virksomheder medtages indtil salgstidspunktet.

Ved erhvervelse af virksomheder opgøres overtagne aktiver og forpligtelser til handelsværdien på erhvervelsestidspunktet, og der hensættes til dækning af omkostninger ved besluttede og offentliggjorte omstruktureringer i den erhvervede virksomhed i forbindelse med overtagelsen. Der tages hensyn til skatteeffekten af de foretagne omvurderinger. Positive forskelsbeløb (goodwill) mellem anskaffelsværdi og handelsværdi af overtagne aktiver og forpligtelser, opføres under immaterielle anlægsaktiver og afskrives systematisk over resultatopgørelsen over aktivets økonomiske levetid, dog maksimalt 20 år.

Virksomheder, der er besluttet afhændet eller afviklet, konsolideres ikke fra og med beslutningstidspunktet, men medtages i én linje i såvel resultatopgørelse som balance. Fortjeneste eller tab opgøres som forskellen mellem salgssummen eller afviklingssummen og regnskabsmæssig værdi af nettoaktiver på salgstidspunktet inkl. ikke afskrevet goodwill samt forventede omkostninger til salg eller afviklingen.

Omregning af fremmed valuta

Ved indregning af udenlandske datter- og associerede virksomheder, der er selvstændige enheder, omregnes resultatopgørelserne til gennemsnitlige valutakurser for månederne, som ikke afviger væsentligt fra transaktionsdagens kurser. Balanceposterne omregnes til balancedagens valutakurser. Goodwill betragtes som tilhørende den selvstændige udenlandske enhed og omregnes til balancedagens kurs. Kursdifferencer, opstået ved omregning af udenlandske datter-virksomheders egenkapital ved årets begyndelse til balancedagens valutakurser samt ved omregning af resultatopgørelser fra gennemsnitskurser til balancedagens valutakurser, indregnes direkte på egenkapitalen.

Kursregulering af mellemværender med selvstændige udenlandske dattervirksomheder, der anses for en del af den samlede investering i den pågældende dattervirksomhed, indregnes direkte på egenkapitalen.

Ved indregning af udenlandske dattervirksomheder, der er integrerede enheder, omregnes monetære aktiver og forpligtelser til balancedagens kurs. Ikke-monetære aktiver og forpligtelser omregnes til kursen på anskaffelsestidspunktet eller på tidspunktet for eventuelle efterfølgende op- eller nedskrivninger. Resultatopgørelsens poster omregnes til gennemsnitlige valutakurser for månederne, idet poster afledt af ikke-monetære aktiver og forpligtelser dog omregnes til historiske kurser gældende for de pågældende ikke-monetære poster.

Afledte finansielle instrumenter

Afledte finansielle instrumenter indregnes første gang i balancen til kostpris og måles efterfølgende til dagsværdi. Ændring i dagsværdien af afledte finansielle instrumenter, der er klassificeret som og opfylder kriterierne for sikring af dagsværdien af et indregnet aktiv eller en indregnet forpligtelse, indregnes i resultatopgørelsen sammen med ændringer i dagsværdien af det sikrede aktiv eller den sikrede forpligtelse.

Ændringer i dagsværdi af afledte finansielle instrumenter, der er klassificeret som og opfylder betingelserne for sikring af fremtidige aktiver eller forpligtelser, indregnes i andre tilgodehavender eller anden gæld og i egenkapitalen. Resultater den fremtidige transaktion i indregning af aktiver eller forpligtelser, overføres beløb, som tidligere er indregnet i egenkapitalen, til kostprisen for henholdsvis aktivet eller forpligtelsen. Resultater den fremtidige transaktion i indtægter eller omkostninger, overføres beløb, som tidligere er indregnet i egenkapitalen til resultatopgørelsen i den periode, hvor det sikrede påvirker resultatet. For afledte finansielle instrumenter, som ikke opfylder betingelserne for behandling som sikringsinstrumenter, indregnes ændringer i dagsværdi løbende i resultatopgørelsen.

Resultatopgørelsen

Nettoomsætning

Nettoomsætning, som omfatter salg af el, nettariffer, internetadgang, telefoni, tv-programmer, tjenesteydelser samt gebyrer, indregnes i resultatopgørelsen, såfremt levering har fundet sted inden årets udgang.

Nettoomsætning indregnes eksklusive moms, afgifter og rabatter i forbindelse med salget og måles til salgsværdien af det fastsatte vederlag.

Nettoomsætning fra salg af el indregnes på tidspunktet, hvor produktionen er leveret til elnettet, og opgøres på baggrund af installerede produktionsmålere.

Produktionsomkostninger

Omfatter omkostninger, herunder elkøb og nettariffer til overliggende net som er afholdt for at opnå årets salg af el og intranet samt varekøb i øvrigt.

Andre driftsindtægter

Andre driftsindtægter omfatter indtægter af sekundær karakter set i forhold til virksomhedens hovedaktivitet.

Drift af net og anlæg

Drift af net og anlæg omfatter omkostninger, herunder forbrug af varer, lønninger og underleverandørydelser, som er afholdt for den løbende drift og vedligeholdelse af selskabets net og anlæg i forsyningsområdet.

Administrationsomkostninger

Administrationsomkostninger indeholder omkostninger til det administrative personale, ledelsen, kontorlokaler, kontoromkostninger mv.

Resultat tilknyttede og associerede virksomheder

I moderselskabets resultatopgørelse resultatføres den forholdsmæssige andel af de enkelte dattervirksomheders overskud eller underskud efter regulering af forholdsmæssig andel af intern avance/tab og fradrag af afskrivning på goodwill.

Finansielle indtægter og udgifter

Finansielle indtægter og udgifter indeholder renteindtægter og -udgifter samt realiserede og urealiserede kursgevinster og -tab vedrørende værdipapirer.

Skat af årets resultat

Årets skat, der består af årets aktuelle skat og ændring af udskudt skat, indregnes i resultatopgørelsen med den del, der kan henføres til årets resultat, og direkte på egenkapitalen med den del, der kan henføres til posteringer direkte på egenkapitalen.

Balancen

Goodwill

Goodwill afskrives lineært over den vurderede brugstid, der fastlægges på baggrund af ledelsens erfaringer inden for de enkelte forretningsområder. Afskrivningsperioden udgør 5 år.

Goodwill nedskrives til genindvindingsværdi, hvis denne er lavere end den regnskabsmæssige værdi.

Materielle anlægsaktiver

Grunde og bygninger, vindmøller, produktionsanlæg og maskiner samt andre anlæg, driftsmateriel og inventar måles til kostpris med fradrag af akkumulerede af- og nedskrivninger. Der afskrives ikke på grunde og kunst.

Kostprisen omfatter anskaffelsesprisen, omkostninger direkte tilknyttet anskaffelsen og omkostninger til klargøring af aktivet indtil det tidspunkt, hvor aktivet er klar til at blive taget i brug. Koncernens egenfremstillede aktiver omfatter kostprisen direkte og indirekte omkostninger til materialer, komponenter, underleverandører og lønninger.

Renteomkostninger på lån til finansiering af materielle anlægsaktiver indregnes ikke i kostprisen.

Afskrivningsgrundlaget er kostpris med fradrag af forventet restværdi efter afsluttet brugstid. Materielle anlægsaktiver nedskrives til genindvindingsværdi, hvis denne er lavere end den regnskabsmæssige værdi.

De forventede brugstider er:

Grunde og bygninger 40-100 år
Produktionsanlæg og maskiner 20 år
Andre anlæg, driftsmat. og inventar 3-40 år
Grunde og kunst afskrives ikke

Fortjeneste og tab ved afhændelse af materielle anlægsaktiver opgøres som forskellen mellem salgsprisen med fradrag af salgsudgifter og den regnskabsmæssige værdi på salgstidspunktet.

Finansielle anlægsaktiver

Kapitalandele i tilknyttede virksomheder

Kapitalandele i tilknyttede virksomheder indregnes og måles efter den indre værdis metode (equity-metoden). Dette indebærer, at kapitalandelene måles til den forholdsmæssige andel af virksomhedernes regnskabsmæssige indre værdi med tillæg eller fradrag af uafskrevet henholdsvis positiv og negativ goodwill og med fradrag eller tillæg af urealiserede koncerninterne fortjenester og tab.

I resultatopgørelsen indregnes selskabets andel af virksomhedernes resultat efter eliminering af urealiserede koncerninterne fortjenester og tab og med fradrag eller tillæg af afskrivning på henholdsvis goodwill og negativ goodwill.

Goodwill opgøres som forskellen mellem kostprisen for kapitalandelene og den forholdsmæssige andel af de overtagne aktiver og forpligtelser opgjort til dagsværdi på overtagelsestidspunktet. Afskrivningsperioden for goodwill udgør sædvanligvis 5 år, men kan i visse tilfælde udgøre op til 20 år for strategisk erhvervede virksomheder med en stærk markedsposition og langsigtet indtjeningsprofil, såfremt den længere afskrivningsperiode bedre vurderes at afspejle nytten af de pågældende ressourcer.

Nettoopskrivning af kapitalandele i tilknyttede virksomheder overføres i forbindelse med resultatdisponeringen til reserve for nettoopskrivning efter den indre værdis metode under egenkapitalen.

Kapitalandele i tilknyttede virksomheder nedskrives til genindvindingsværdi, hvis denne er lavere end den regnskabsmæssige værdi.

Varebeholdninger

Varebeholdninger måles til kostpris, opgjort efter FIFO-metoden, eller nettorealiseringsværdi, hvor denne er lavere.

Kostprisen omfatter anskaffelsesprisen med tillæg af hjemtagelsesomkostninger. Kostprisen for fremstillede varer og varer under fremstilling omfatter omkostninger til råvarer, hjælpematerialer og direkte løn.

Nettorealiseringsværdi for varebeholdninger opgøres som forventet salgspris med fradrag af færdiggørelsesomkostninger og omkostninger, der skal afholdes for at effektuere salget.

Tilgodehavender

Tilgodehavender måles til amortiseret kostpris. Der nedskrives til imødegåelse af forventet tab. Igangværende arbejder for fremmed regning måles til salgsværdien af det udførte arbejde. Salgsværdien måles på baggrund af færdiggørelsesgraden på balancedagen og de samlede forventede indtægter på det enkelte igangværende arbejde. Når salgsværdien på en entreprisekontrakt ikke kan opgøres pålideligt, måles salgsværdien til de medgåede omkostninger eller nettorealiseringsværdien, såfremt denne er lavere.

Periodeafgrænsningsposter

Periodeafgrænsningsposter indregnet under aktiver omfatter afholdte omkostninger, der vedrører efterfølgende regnskabsår. Periodeafgrænsningsposter måles til kostpris. Det enkelte igangværende arbejde indregnes i balancen under tilgodehavender eller gældsforpligtelser, afhængigt af om nettoværdien, der er opgjort som salgsværdien med fradrag af modtagne forudbetalinger, er positiv eller negativ.

Andre værdipapirer og kapitalandele

Andre værdipapirer og kapitalandele indregnet under omsætningsaktiver omfatter børsnoterede værdipapirer, der måles til dagsværdi (børskurs) på balancedagen.

Likvide beholdninger

Likvide beholdninger omfatter kontante beholdninger og bankindeståender.

Gæld

Gæld indregnes til amortiseret kostpris, hvilket sædvanligvis svarer til nominal værdi. Tilslutningsbidrag modtaget fra kunder er indregnet som en langfristet gældsforpligtelse. Gældsforpligtelsen indtægtsføres lineært over 40 år i resultatopgørelsen.

Gæld til realkreditinstitutter

Gæld til realkreditinstitutter i form af prioritetsgæld måles på tidspunktet for lånoptagelse til kostpris, der svarer til det modtagne provenu efter fradrag af afholdte transaktionsomkostninger. Efterfølgende måles prioritetsgæld til amortiseret kostpris. Dette betyder, at forskellen mellem provenuet ved lånoptagelsen og den nominelle værdi, der skal tilbagebetales, indregnes i resultatopgørelsen over låneperioden som en finansiel omkostning ved anvendelse af den effektive rentes metode.

Operationelle leasingaftaler

Leasingydelser vedrørende operationelle leasingaftaler indregnes lineært i resultatopgørelsen over leasingperioden.

Udskudt skat

Udskudt skat indregnes af alle midlertidige forskelle mellem regnskabsmæssige og skattemæssige værdier af aktiver og forpligtelser, hvor den skattemæssige værdi af aktiverne opgøres med udgangspunkt i den planlagte anvendelse af det enkelte aktiv. Udskudte skatteaktiver, herunder skatteværdien af fremførselsberettigede, skattemæssige underskud, indregnes i balancen med den værdi, aktivet forventes at kunne realiseres til, enten ved modregning i udskudte skatteforpligtelser eller som nettoskatteaktiver.

Hensættelser til overdækninger

Saldo for reguleringsmæssig over- og underdækning indregnes under henholdsvis gældsforpligtelser og tilgodehavender med modpostering i resultatopgørelsen under nettoomsætning. Saldoen udgør det beløb, som virksomheden forventer at tilbagebetale eller opkræve i kommende års takster målt til nutidsværdi. Udgangspunktet for opgørelsen er indeværende og tidligere års opgørelse af faktiske indtægter og omkostninger i forhold til virksomhedens foreløbigt indregnede beløb, som virksomheden har opgjort pr. balancedagen.

Andre hensatte forpligtelser

Andre hensatte forpligtelser omfatter forventede omkostninger til reetablering af vindmøllearealer / skrotning mv.

Andre hensatte forpligtelser indregnes og måles som det bedste skøn over de omkostninger, der er nødvendige for på balancedagen at afvikle forpligtelserne. Hensatte forpligtelser med forventet forfaldstid ud over et år fra balancedagen måles til tilbagediskonteret værdi.

Når det er sandsynligt, at de totale omkostninger vil overstige de totale indtægter på et igangværende arbejde for fremmed regning, hensættes til dækning af det samlede tab, der påregnes på det pågældende arbejde.

Skat

Alle koncernens danske virksomheder er indkomstskattepligtige i Danmark. Modervirksomheden er en fond, der ikke kan opnå sambeskatning med de underliggende aktieselskaber. Den aktuelle skat i modervirksomheden omfatter alene denne virksomheds påhvilende skatter.

I de underliggende aktieselskaber er der sambeskatning mellem de koncernforbundne selskaber Sydfyns Elforsyning A/S, SEF Net A/S, SEF Teknik A/S, SEF Fiber A/S og SEF Energi A/S.

Pengestrømsopgørelse

Pengestrømsopgørelsen viser pengestrømme vedrørende drift, investeringer og finansiering samt likviderne ved årets begyndelse og slutning.

Pengestrømme vedrørende driftsaktiviteter præsenteres efter den indirekte metode og opgøres som driftsresultatet reguleret for ikke-kontante driftsposter, ændring i driftskapital og betalt selskabsskat. Pengestrømme vedrørende investeringsaktiviteter omfatter betalinger i forbindelse med køb og salg af finansielle anlægsaktiver samt køb,

udvikling, forbedring og salg mv. af immaterielle og materielle anlægsaktiver. Pengestrømme vedrørende finansieringsaktiviteter omfatter ændringer i størrelse eller sammensætning af virksomhedskapital og omkostninger forbundet hermed samt optagelse af lån, afdrag på rentebærende gæld.

Likvider omfatter likvide beholdninger og kortfristede værdipapirer med ubetydelig kursrisiko, med fradrag af kortfristet bankgæld.

Uddelinger

Uddelinger fragår egenkapitalen via resultatdisponeringen.

Henlæggelser til uddelinger under egenkapitalen omfatter vedtagne, men ikke kundgjorte, uddelinger for året og eventuelt tidligere år.

Skyldige uddelinger under gældsposter omfatter vedtagne og kundgjorte, men ej udbetalte, uddelinger.

Resultatopgørelse

1.000 kr.		31/12 2015	31/12 2014	31/12 2015	31/12 2014
Note		Modervirksomhed		Koncern	
1	Nettoomsætning	0	0	242.735	234.912
2	Produktionsomkostninger	0	0	-192.682	-187.569
	Andre driftsindtægter	73	184	0	0
	Bruttoresultat	73	184	50.053	47.342
Omkostninger					
4	Administrationsomkostninger	-73	-184	-35.163	-39.538
		-73	-184	-35.163	-39.538
	Resultat før renter m.v.	0	0	14.890	7.805
13	Resultat af kapitalandele i tilknyttede virksomheder	-15.041	-822	0	0
5	Finansielle indtægter	0	0	5.264	9.646
6	Finansielle udgifter	0	0	-33.147	-13.917
	Ordinært resultat før skat	-15.041	-822	-12.994	3.534
7	Skat af årets resultat	0	0	-2.048	-4.356
	Årets resultat	-15.041	-822	-15.041	-822
Forslag til resultatdisponering					
	Overført resultat	-15.041	-822	-15.041	-822
	Ekstraordinær uddeling	20.000	0	20.000	0
	Regulering af uddelingsramme	-20.000	0	-20.000	0
		-15.041	-822	-15.041	-822

Balance

Aktiver

1.000 kr.		31/12 2015	31/12 2014	31/12 2015	31/12 2014
Note		Modervirksomhed		Koncern	
Immaterielle anlægsaktiver					
7	Goodwill	0	0	350	490
	Immaterielle anlægsaktiver	0	0	350	490
Materielle anlægsaktiver					
8	Grunde og bygninger	0	0	134.424	136.157
9	Produktionsanlæg og maskiner	0	0	288.456	304.059
10	Andre anlæg, driftsmateriel og inventar	0	0	607.172	622.998
11	Materielle anlægsaktiver under udførelse	0	0	20.486	6.971
	Materielle anlægsaktiver i alt	0	0	1.050.537	1.070.185
12 Finansielle anlægsaktiver					
	Kapitalandele i tilknyttede virksomheder	651.690	677.561	0	0
	Andre værdipapirer	0	0	21.496	31.286
	Finansielle anlægsaktiver i alt	651.690	677.561	21.496	31.286
	Anlægsaktiver i alt	651.690	677.561	1.072.383	1.101.961
Omsætningsaktiver					
	Fremstillede varer og handelsvarer	0	0	4.818	5.276
13	Igangværende arbejder	0	0	284	2.465
	Tilgodeh. fra salg og tjenesteydelser	0	0	12.037	24.477
	Andre tilgodehavender m.v.	0	0	33.225	25.497
	Andre værdipapirer	0	0	137.771	85.458
	Likvide beholdninger	0	0	84.466	120.405
	Omsætningsaktiver i alt	0	0	272.601	263.578
	Aktiver i alt	651.690	677.561	1.344.983	1.365.539

Passiver

1.000 kr.		31/12 2015	31/12 2014	31/12 2015	31/12 2014
Note		Modervirksomhed		Koncern	
Egenkapital					
	Grundkapital	100.000	100.000	100.000	100.000
	Reserve for opskrivninger	0	0	4.047	4.047
	Uddelings ramme	0	0	0	0
	Overført resultat	551.690	577.561	547.643	573.514
	Egenkapital i alt	651.690	677.561	651.690	677.561
Hensatte forpligtelser					
14	Udskudt skat	0	0	47.106	48.096
	Retablering af tyske vindmøllegrunde	0	0	1.049	356
	Hensatte forpligtelser i alt	0	0	48.155	48.452
Langfristet gæld					
15	Kreditforeningslån	0	0	274.646	279.931
	Modtaget investeringsbidrag	0	0	42.160	41.537
	Markedsværdi af finansielle instrumenter	0	0	50.578	67.414
	Langfristet gæld i alt	0	0	367.384	388.882
Kortfristet gæld					
	Banker og kreditinstitutter	0	0	208.310	190.486
15	Kortfristet del af langfristet gæld	0	0	22.935	12.540
	Leverandør af varer og tjenesteydelser	0	0	24.977	28.048
16	Anden gæld	0	0	21.532	19.569
	Kortfristet gæld i alt	0	0	277.754	250.644
	Gæld i alt	0	0	645.138	639.526
	Passiver i alt	651.690	677.561	1.344.983	1.365.539
17	Leasingforpligtelser				
18	Eventualposter, andre økonomiske forpligtelser og sikkerhedsstillelser				
19	Øvrige oplysninger uden henvisning				
20	Nærtstående parter				
21	Lovpligtig redegørelse for god fondsledelse				

Egenkapitalopgørelse

1.000 kr.		Koncern			
Note	Grundkapital	Reserve for opskrivning	Overført resultat	I alt	
Egenkapital 01.01.2015	100.000	4.047	576.403	680.450	
Korrektion primo	0	0	-2.888	-2.888	
Egenkapital 01.01.2014, korrigeret	100.000	4.047	573.514	677.561	
Ekstraordinær uddeling	0	0	-20.000	-20.000	
Valutakursregulering	0	0	-75	-75	
Øvrige egenkapitalbevægelser	0	0	0	0	
Årets resultat	0	0	-15.041	-15.041	
Dagsværdiregulering af sikringsinstrumenter	0	0	11.853	11.853	
Udskudt skat af dagsværdiregulering	0	0	-2.608	-2.608	
	100.000	4.047	547.643	651.690	

1.000 kr.		Modervirksomhed			
Note	Grundkapital	Overført resultat	Uddelingsramme	I alt	
Egenkapital 01.01.2015	100.000	580.450	0	680.450	
Korrektion primo	0	-2.888	0	-2.888	
Egenkapital 01.01.2014, korrigeret	100.000	577.561	0	677.561	
Overført ved mellembalance	0	-20.000	20.000	-20.000	
Årets uddelinger	0	0	-20.000	-20.000	
Valutakursregulering	0	-75	0	-75	
Årets resultat	0	-15.041	0	-15.041	
Dagsværdiregulering af sikringsinstrumenter	0	11.853	0	11.853	
Udskudt skat af dagsværdiregulering	0	-2.608	0	-2.608	
	100.000	551.690	0	651.690	

Pengestrømsopgørelse

1.000 kr.		31/12 2015	31/12 2014	31/12 2015	31/12 2014
Note		Modervirksomhed		Koncern	
Ordinært resultat før skat		-15.041	-822	-12.994	3.534
Kursregulering andre værdipapirer		0	0	10.408	-1.362
Afskrivninger på anlægsaktiver		0	0	50.163	40.352
Skrotning af anlæg		0	0	596	1.676
Resultat af kapitalinteresser		15.041	822	0	0
Modtaget investeringsbidrag		0	0	2.059	1.462
Indtægtsført investeringsbidrag		0	0	-1.385	-1.336
		0	0	48.847	44.327
Ændring i driftskapital		0	0	13.529	-15.392
Betalt selskabsskat og udbytteskat		0	0	-100	-399
Pengestrømme fra driftsaktivitet		0	0	62.276	28.536
Investeringer i materielle anlægsaktiver		0	0	-32.626	-291.336
Købesumsregulering vindmøller		0	0	-5.412	0
Modtaget udbytte		20.000	0	0	0
Salg af andre værdipapirer		0	0	0	53.245
Pengestrømme fra investeringsaktivitet		20.000	0	-38.038	-238.091
Betalt udbytte / uddeling		-20.000	0	-20.000	0
Afdrag på kreditforeningslån		0	0	-5.689	-5.376
Pengestrømme fra finansieringsaktivitet		-20.000	0	-25.689	-5.376
Ændring i likvider		0	0	-1.450	-214.931
Likvider primo		0	0	15.377	230.310
Likvider ultimo		0	0	13.926	15.379
Ændring i driftskapital kan specificeres således:					
Anvendt til					
- ændring af varelager		0	0	458	1.235
- ændring af tilgodeh. fra salg og tjenesteydelser		0	0	12.960	-1.793
- ændring i andre tilgodehavender		0	0	-4.546	-383
- ændring i leverandørgæld		0	0	-3.071	-13.946
- ændring af anden gæld		0	0	7.726	-504
Ændring i driftskapital		0	0	13.529	-15.392

Noter

1.000 kr.	31/12 2015	31/12 2014	31/12 2015	31/12 2014
	Modervirksomhed		Koncern	

Note 1 - Nettoomsætning

Abonnementer	0	0	17.407	18.021
Markeds-el og nettarif	0	0	144.299	133.378
Tilslutningsafgifter	0	0	1.385	1.336
Internet, TV og telefoni	0	0	57.324	52.161
Gebyrer og andre indtægter	0	0	1.489	3.178
Øvrige tjenesteydelser	0	0	20.832	26.837
	0	0	242.735	234.912

Note 2 - Produktionsomkostninger

Net- og systemydelse	0	0	4.240	23.362
Vareforbrug i øvrigt	0	0	111.728	102.067
	0	0	115.968	125.429

Drift af 60 kV anlæg og net	0	0	1.038	884
Drift af 10 kV anlæg og net	0	0	356	336
Drift 0,4 kV anlæg og net	0	0	3.373	3.361
Målerudgifter	0	0	-28	-40
Øvrige driftsomkostninger	0	0	21.517	16.086
Afskrivninger på elanlæg, el- og fibernet	0	0	13.107	11.075
Afskrivninger på 60 kV anlæg	0	0	2.185	2.099
Afskrivninger på 10 kV anlæg og net	0	0	5.326	5.296
Afskrivninger på 0,4 kV anlæg og net	0	0	8.042	7.552
Salg/Skrotning af anlægsaktiver	0	0	549	1.455
Øvrige afskrivninger	0	0	21.249	14.037
	0	0	76.714	62.140
Produktionsomkostninger i alt	0	0	192.682	187.569

Note 3 - Administrationsomkostninger

Aflønning af ledelsen er afholdt af Sydfyns Elforsyning A/S.

Ledelsesvederlaget er indeholdt i administrationsvederlag til Sydfyns Elforsyning A/S og udgør 1 tkr.

1.000 kr.	31/12 2015	31/12 2014	31/12 2015	31/12 2014
	Modervirksomhed		Koncern	

Note 4 - Finansielle indtægter

Bankrenter m.v.	0	0	1.160	1.170
Kursregulering	0	0	93	-181
Urealiseret afkast værdipapirer	0	0	2.572	890
Obligationsrenter	0	0	-578	3.824
Aktieudbytte (øvrige aktier)	0	0	450	703
Realiseret afkast vedr. værdipapirer	0	0	0	1.054
Debitorrente	0	0	1	96
Realiseret afkast valutahandel	0	0	1.567	2.089
	0	0	5.264	9.646

Note 5 - Finansielle udgifter

Renteudgifter og gebyr	0	0	19.329	13.815
Garantiprovision	0	0	14	24
Urealiseret afkast på værdipapirer	0	0	7.062	-14
Kursregulering	0	0	445	-446
Amortisering af låneomkostninger	0	0	532	538
Finansielle el-handelskontrakter	0	0	5.765	0
	0	0	33.147	13.917

Note 6 - Skat af årets resultat

Beregnet skat af årets skattepligtige indkomst	0	0	4.655	1.577
Udskudt skat nedsættelse af skatteprocenten	0	0	0	0
Regulering udskudt skat	0	0	-2.607	2.500
Regulering udskudt skat, tidligere år	0	0	0	34
Modtaget/betalt udenlandsk udbytteskat	0	0	0	245
	0	0	2.048	4.356

1.000 kr.	31/12 2015	31/12 2014	31/12 2015	31/12 2014
	Modervirksomhed		Koncern	

Note 7 - Goodwill

Anskaffelsessum primo	0	0	1.800	1.800
Tilgang i året	0	0	0	0
Anskaffelsessum ultimo	0	0	1.800	1.800
Akkumulerede afskrivninger primo	0	0	-1.310	-1.170
Afskrivninger i året	0	0	-140	-140
Akkumulerede afskrivninger ultimo	0	0	-1.450	-1.310
Bogført værdi ultimo	0	0	350	490

Note 8 - Grunde og bygninger

Anskaffelsessum primo	0	0	144.129	143.957
Tilgang i året	0	0	162	171
Anskaffelsessum ultimo	0	0	144.290	144.129
Akkumulerede opskrivninger primo	0	0	4.600	4.600
Akkumulerede opskrivninger ultimo	0	0	4.600	4.600
Akkumulerede afskrivninger primo	0	0	-12.571	-11.040
Afskrivninger i året	0	0	-1.895	-1.532
Akkumulerede afskrivninger ultimo	0	0	-14.467	-12.571
Bogført værdi ultimo	0	0	134.424	136.157

Note 9 - Produktionsanlæg og maskiner

Anskaffelsessum primo	0	0	312.065	22.567
Korrektion	0	0	-1.655	0
Tilgang i året	0	0	36	289.498
Anskaffelsessum ultimo	0	0	310.446	312.065
Akkumulerede afskrivninger primo	0	0	-8.006	-786
Afskrivninger i året	0	0	-13.984	-7.221
Akkumulerede afskrivninger ultimo	0	0	-21.990	-8.006
Bogført værdi ultimo	0	0	288.456	304.059

1.000 kr.	31/12 2015	31/12 2014	31/12 2015	31/12 2014
	Modervirksomhed		Koncern	

Note 10 - Andre anlæg, driftsmat. og inventar

Anskaffelsessum primo	0	0	1.004.317	930.795
Tilgang i året	0	0	18.914	81.727
Afgang i året til kostpris	0	0	-10.224	-8.205
Anskaffelsessum ultimo	0	0	1.013.006	1.004.317
Akkumulerede opskrivninger primo	0	0	1.288	1.288
Afgang i året	0	0	0	0
Akkumulerede opskrivninger ultimo	0	0	1.288	1.288
Akkumulerede afskrivninger primo	0	0	-382.607	-365.155
Afskrivninger på afgang i året	0	0	9.628	13.873
Afskrivninger i året	0	0	-34.143	-31.325
Akkumulerede afskrivninger ultimo	0	0	-407.122	-382.607
Bogført værdi ultimo	0	0	607.172	622.998

Note 11 - Materielle anlægsaktiver under udførelse

Anskaffelsessum primo	0	0	6.972	40.982
Tilgang i året	0	0	26.901	43.398
Afgang i året	0	0	-14.426	-77.409
Bogført værdi ultimo	0	0	19.447	6.971

1.000 kr.	31/12 2015	31/12 2014	31/12 2015	31/12 2014
	Modervirksomhed		Koncern	

Note 12 - Finansielle anlægsaktiver

Kapitalandele i tilknyttede virksomheder	31/12 2015	31/12 2014	31/12 2015	31/12 2014
Anskaffelsessum primo	847.182	847.182		
Tilgang i året	0	0		
Anskaffelsessum ultimo	847.182	847.182		
Nettoopskrivning primo	-169.620	-126.288		
Udbytte	-20.000	0		
Egenkapitalposter i tilknyttede virksomheder	-75	-42.510		
Dagsværdiregulering af sikringsinstrumenter	9.245	0		
Årets resultat efter skat	-15.041	-822		
Nettoopskrivning ultimo	-195.492	-169.620		
Bogført værdi ultimo	651.690	677.562		

	Indre værdi	Indre værdi	Årets resultat efter skat	Årets resultat efter skat
Sydfyns Elforsyning A/S, Svendborg <i>Selskabskapital 100.000.000, Ejerandel 100%</i>	651.690	677.562	-15.041	-822
	651.690	677.562	-15.041	-822

Andre værdipapirer

Omfatter ejerandele i selskaber og samarbejder, hvori Sydfyns Elforsynings ejer- og stemmeandel er under 20%.

	31/12 2015	31/12 2014	31/12 2015	31/12 2014
Anskaffelsessum primo	0	0	24.784	98.334
Tilgang i året	0	0	0	0
Afgang i året til kostpris	0	0	0	-73.550
Anskaffelsessum ultimo	0	0	24.784	24.784
Værdiregulering primo	0	0	6.502	-15.168
Årets værdiregulering på afgang	0	0	0	22.359
Årets værdiregulering	0	0	-9.790	-689
Værdiregulering ultimo	0	0	-3.288	6.502
Bogført værdi ultimo	0	0	21.495	31.286

Kapitalandelene kan specificeres således:

	31/12 2015	31/12 2014	31/12 2015	31/12 2014
Aktier i Energi Danmark A/S		1,12%	16.800	19.529
Aktier i Nianet A/S		1,83%	4.696	4.620
Wao A/S		3,32%	0	7.137
			21.496	31.286

1.000 kr.	31/12 2015	31/12 2014	31/12 2015	31/12 2014
Datter datterselskaber	Selskabskapital	Ejerandel	Indre værdi	Indre værdi
SEF Net A/S, Svendborg	1.000	100%	23.553	-9.782
SEF Energi A/S, Svendborg	1.500	100%	26.539	38.836
SEF Fiber A/S, Svendborg	2.500	100%	334.928	26.717
SEF Teknik A/S, Svendborg	500	100%	5.480	1.624
SEF WIND GmbH & CO KG Hamburg, Tyskland		100%	66.037	62.950
SEF WIND Niemegek GmbH & CO KG, Hamburg, Tyskland		100%	146.410	138.137
				Årets resultat efter skat
				Årets resultat efter skat
				3.321
				1.656
				-14.184
				-5.279
				-32.148
				-1.783
				-1.144
				-2.693
				3.066
				2.043
				8.368
				2.511

1.000 kr.	31/12 2015	31/12 2014	31/12 2015	31/12 2014
	Modervirksomhed		Koncern	

Note 13 - Igangværende arbejder

Anskaffelsessum primo	0	0	284	5.184
Tilgang i året	0	0	0	-2.719
	0	0	284	2.465

Note 14 - Udskudt skat

Udskudt skat vedrører	31/12 2015	31/12 2014	31/12 2015	31/12 2014
Immaterielle anlægsaktiver			53	-93
Materielle anlægsaktiver			-9.098	8.647
Materielle anlægsaktiver - vindmøller i Tyskland			47.106	48.095
Omsætningsaktiver			-166	-1
Gæld			8.612	1.017
Underskud til fremførelse			599	-9.569
			47.106	48.096

Note 15 - Langfristet gæld

Samlet gæld	31/12 2015	31/12 2014	31/12 2015	31/12 2014
Kreditforeningslån			280.444	285.702
Modtaget investeringsbidrag			43.569	42.895
Markedsværdi af finansielle instrumenter			66.306	72.394
Anden gæld der er optaget ved udstedelse af obligationer			0	431
			390.319	401.422

Heraf forfalder inden 12 måneder

Kreditforeningslån	5.798	5.771
Modtaget investeringsbidrag	1.409	1.358
Markedsværdi af finansielle instrumenter	15.727	4.980
Anden gæld der er optaget ved udstedelse af obligationer	0	431
	22.935	12.540

Heraf forfalder efter 12 måneder

Kreditforeningslån	274.646	279.931
Modtaget investeringsbidrag	42.160	41.537
Markedsværdi af finansielle instrumenter	50.578	67.414
	367.384	388.882

Heraf forfalder efter 5 år

Kreditforeningslån	257.763	256.599
Modtaget investeringsbidrag	43.329	
Markedsværdi af finansielle instrumenter	10.468	
	311.560	256.599

1.000 kr.	31/12 2015	31/12 2014	31/12 2015	31/12 2014
	Modervirksomhed		Koncern	

Note 17 - Leasingforpligtelser

For årene 2014 - 2017 er indgået operationelle leasingaftaler vedrørende driftsmidler

Årlige leasingydelse			83	83
----------------------	--	--	----	----

Note 18 - Eventualposter, andre økonomiske forpligtelser og sikkerhedsstillelser

Eventualforpligtelser

SEF Energi A/S har indgået kontrakter vedrørende køb af el i årene 2016-2017 for i alt 13 mio. kr.

Koncernen har et ikke indregnet skatteaktiv på 39 mio. kroner.

Sikkerhedsstillelser

Sydfyns Elforsyning har stillet selvskyldnerkaution overfor Sydfyns Elforsyning A/S', SEF Net A/S' og SEF Fiber A/S' mellemværende med pengeinstitut. Mellemværendet udgjorde 208.310 tkr.

Der er i SEF Teknik A/S stillet arbejdsgarantier for 247 t.kr.

Der er i SEF Teknik A/S deponeret 18 t.kr. af selskabet likvide midler som sikkerhed for udførte arbejder.

Der er i SEF Energi A/S stillet garanti på 1.124 t.kr. overfor 3. mand.

Koncernens kreditforeningslån er sikret ved pant i fast ejendom, transformestationer og elnet.

Koncernen har indgået renteswaps til sikring af renten på selskabernes bankgæld. Renteswappen dækker 100 % af selskabernes gæld pr. 31. december 2015. Markedsværdien af renteswappen udgør pr. 31. december -59.353 tkr. Markedsværdien vedrørende den del som er effektiv sikring bogføres direkte på selskabets egenkapital. Markedsværdien af den resterende del indregnes i resultatopgørelsen under finansielle poster. Renteswappen udløber i 2024 og i 2033

Værdipapirer er stillet til sikkerhed for koncernens bankgæld

Note 19 - Øvrige oplysninger uden henvisning

Personaleudgifter:

Lønninger og gager	0	0	39.657	46.809
Pensioner	0	0	3.885	4.300
Social sikring og lign.	0	0	806	1.015
	0	0	44.348	52.123

Betalt til direktion, bestyrelser og repræsentantskab i regnskabsåret			2.262	2.077
---	--	--	-------	-------

Koncernen har i regnskabsåret gennemsnitligt beskæftiget			97	117
--	--	--	----	-----

der er ansat i Sydfyns Elforsyning A/S, lønudgifter er viderefaktureret på omkostningsdækkende basis til datterselskaberne.

Note 20 - Nærtstående parter

Fonden Sydfyns Elforsynings nærtstående parter omfatter følgende:

Sydfyns Elforsyning A/S, SEF Net A/S, SEF Energi A/S, SEF Fiber A/S, SEF Teknik A/S.

SEF Wind GmbH & Co. KG, SEF Wind Verwaltungsgesellschaft mbH

SEF Wind GmbH Niemeck & Co. KG, SEF Wind Niemeck Verwaltungsgesellschaft mbH

Direktion og bestyrelse

Transaktioner med Sydfyns Elforsyning A/S består af udbytte på 20.000 tkr. og tilskud på 73 tkr. Der har ikke været øvrige transaktioner med nærtstående parter.

Denne redegørelse er en del af ledelsesberetningen i SEF's årsrapport for 1. januar 2015-31. december 2015. Nedenstående skema er udarbejdet på baggrund af Komitéen for god Fondsledelses anbefaling.

Note 21 - Lovpligtig redegørelse for god fondsledelse

Anbefaling	Fonden følger	Fonden forklarer
1. Åbenhed og kommunikation		
1.1. Det anbefales, at bestyrelsen vedtager retningslinjer for ekstern kommunikation, herunder hvem, der kan, og skal udtale sig til offentligheden på den erhvervsdrivende fonds vegne, og om hvilke forhold. Retningslinjerne skal imødekomme behovet for åbenhed og interessenteres behov og mulighed for at opnå relevant opdateret information om fondens forhold.	OK	
2. Bestyrelsens opgaver og ansvar		
2.1 Overordnede opgaver og ansvar		
2.1.1 Det anbefales, at bestyrelsen med henblik på at sikre den erhvervsdrivende fonds virke i overensstemmelse med fondens formål og interesser mindst en gang årligt tager stilling til fondens overordnede strategi og uddelingspolitik med udgangspunkt i vedtægten.	OK	
2.2 Formanden og næstformanden for bestyrelsen		
2.2.1 Det anbefales, at bestyrelsesformanden organiserer, indkalder og leder bestyrelsesmøderne med henblik på at sikre et effektivt bestyrelsesarbejde og skabe de bedst mulige forudsætninger for bestyrelsesmedlemmernes arbejde enkeltvis og samlet.	OK	
2.2.2 Det anbefales, at hvis bestyrelsen – ud over formandshvervet – undtagelsesvis anmoder bestyrelsesformanden om at udføre særlige driftsopgaver for den erhvervsdrivende fond, bør der foreligge en bestyrelsesbeslutning, der sikrer, at bestyrelsen bevarer den uafhængige overordnede ledelse og kontrolfunktion. Der bør sikres en forsvarlig arbejdsdeling mellem formanden, næstformanden, den øvrige bestyrelse og en eventuel direktion.		Dette er ikke aktuelt.
2.3 Bestyrelsens sammensætning og organisering		
2.3.1 Det anbefales, at bestyrelsen løbende vurderer og fastlægger, hvilke kompetencer bestyrelsen skal råde over for bedst muligt at kunne udføre de opgaver, der påhviler bestyrelsen.	OK	
2.3.2 Det anbefales, at bestyrelsen med respekt af en eventuel udpegningsret i vedtægten sikrer en struktureret, grundig og gennemskuelig proces for udvælgelse og indstilling af kandidater til bestyrelsen.	OK	
2.3.4 Det anbefales, at der årligt i ledelsesberetningen, og på den erhvervsdrivende fonds eventuelle hjemmeside, redegøres for sammensætningen af bestyrelsen, herunder for mangfoldighed, samt at der gives følgende oplysninger om hvert af bestyrelsens medlemmer:		
<ul style="list-style-type: none"> den pågældendes navn og stilling, den pågældendes alder og køn, dato for indtræden i bestyrelsen, hvorvidt genvalg af medlemmet har fundet sted, og udløb af den aktuelle valgperiode, medlemmets eventuelle særlige kompetencer, den pågældendes øvrige ledelseshverv, herunder poster i direktioner, bestyrelser og tilsynsråd, inklusive ledelsesudvalg, i danske og udenlandske fonde, virksomheder, institutioner samt krævende organisationsopgaver, hvilke medlemmer, der er udpeget af myndigheder/tilskudsyder m.v., og om medlemmet anses for uafhængigt. 	OK	
2.3.5 Det anbefales, at flertallet af bestyrelsesmedlemmerne i den erhvervsdrivende fond ikke samtidig er medlemmer af bestyrelsen eller direktionen i fondens dattervirksomhed(-er), medmindre der er tale om et helejet egentligt holdingselskab.		Historisk har fonden drevet sin virksomhed uden datterselskaber, men på grund af lovbestemmelser har fonden siden 2000 måttet drive sin virksomhed igennem datterskaber. Fondens bestyrelse anser det derfor mest hensigtsmæssigt, at medlemmerne også sidder i 100% ejede datterselskaber.

Anbefaling	Fonden følger	Fonden forklarer
------------	---------------	------------------

2. Bestyrelsens opgaver og ansvar - fortsat

2.4 Uafhængighed

2.4.1 Det anbefales, at en passende del af bestyrelsens medlemmer er uafhængige.

Består bestyrelsen (eksklusiv medarbejervalgte medlemmer) af op til fire medlemmer, bør mindst ét medlem være uafhængigt. Består bestyrelsen af mellem fem til otte medlemmer, bør mindst to medlemmer være uafhængige. Består bestyrelsen af ni til elleve medlemmer, bør mindst tre medlemmer være uafhængige og så fremdeles.

Et bestyrelsesmedlem anses i denne sammenhæng ikke for uafhængig, hvis den pågældende:

- er, eller inden for de seneste tre år har været, medlem af direktionen eller ledende medarbejder i fonden eller en væsentlig dattervirksomhed eller associeret virksomhed til fonden,
- inden for de seneste fem år har modtaget større vederlag, herunder uddelinger eller andre ydelser, fra fonden/koncernen eller en dattervirksomhed eller associeret virksomhed til fonden i anden egenskab end som medlem af fondens bestyrelse eller direktion,
- inden for det seneste år har haft en væsentlig forretningsrelation (f.eks. personlig eller indirekte som partner eller ansat, aktionær, kunde, leverandør eller ledelsesmedlem i selskaber med tilsvarende forbindelse) med fonden/koncernen eller en dattervirksomhed eller associeret virksomhed til fonden,
- er, eller inden for de seneste tre år har været, ansat eller partner hos ekstern revisor,
- har været medlem af fondens bestyrelse eller direktion i mere end 12 år,
- er i nær familie med eller på anden måde står personer, som ikke betragtes som uafhængige, særligt nær,
- er stifter eller væsentlig gavegiver, hvis fonden har til formål at yde støtte til disses familie eller andre, som står disse særligt nær, eller
- er ledelsesmedlem i en organisation, en anden fond eller lignende, der modtager eller gentagne gange inden for de seneste fem år har modtaget væsentlige donationer fra fonden.

OK

2.5 Udpegningsperiode

2.5.1 Det anbefales, at bestyrelsens medlemmer som minimum udpeges for en periode på to år, og maksimalt for en periode på fire år.

OK

2.5.2 Det anbefales, at der for medlemmerne af bestyrelsen fastsættes en aldersgrænse, som offentliggøres i ledelsesberetningen eller på fondens hjemmeside.

Fonden har ingen aldersgrænse, da flere medlemmer vælges ud fra et repræsentantskab hvor de skal have frit valg mellem medlemmerne i repræsentantskabet

2.6 Evaluering af arbejdet i bestyrelsen og i direktionen

2.6.1 Det anbefales, at bestyrelsen fastlægger en evalueringsprocedure, hvor bestyrelsen, formanden og de individuelle medlemmers bidrag og resultater årligt evalueres, og at resultatet drøftes i bestyrelsen.

OK

2.6.2 Det anbefales, at bestyrelsen én gang årligt evaluerer en eventuel direktion og/eller administrators arbejde og resultater efter forud fastsatte klare kriterier.

OK

3. Ledelsens vederlag

3.1.1 Det anbefales, at medlemmer af bestyrelsen i erhvervsdrivende fonde aflønnes med et fast vederlag, samt at medlemmer af en eventuel direktion aflønnes med et fast vederlag, eventuelt kombineret med bonus, der ikke bør være afhængig af regnskabsmæssige resultater. Vederlaget bør afspejle det arbejde og ansvar, der følger af hvervet.

OK

3.1.2 Det anbefales, at der i årsregnskabet gives oplysning om det samlede vederlag, hvert medlem af bestyrelsen og en eventuel direktion modtager fra den erhvervsdrivende fond og fra andre virksomheder i koncernen. Endvidere bør der oplyses om eventuelle andre vederlag som bestyrelsesmedlemmer, bortset fra medarbejderrepræsentanter i bestyrelsen, modtager for varetagelsen af opgaver for fonden, dattervirksomheder af fonden eller tilknyttede virksomheder til fonden.

OK

Bestyrelsens sammensætning

Navn (mand/kvinde)	Indtrådt	Periode	Genvalgt	Født	Uafhængighed
Søren Bøving-Andersen (m)	2010	2018	Ja	Januar, 1960	Ikke uafhængig ¹⁾
Lars Foged (m)	2014	2016	Nej	Marts, 1954	Uafhængig ²⁾
Stina Løndahl Henriksen (k)	2014	2016	Nej	Marts, 1965	Uafhængig ²⁾
Jacob Hagn-Meincke (m)	2014	2018	Nej	September, 1972	Ikke uafhængig ¹⁾
Hans Erik Pedersen (m)	2010	2018	Ja	November, 1946	Uafhængig ³⁾
Knud Clemmensen (m)	1998	2018	Ja	December, 1948	Ikke uafhængig ¹⁾
Lars F. Jørgensen (m)	2006	2018	Ja	April, 1974	Ikke uafhængig ⁴⁾
Villiam Hansen (m)	2006	2018	Ja	November, 1952	Ikke uafhængig ⁴⁾
Jørgen K. Magnussen (m)	2015	2018	Nej	Januar, 1964	Ikke uafhængig ⁴⁾

1) Valgt af kommunalt udpegede repræsentanter

2) Valgt af øvrige bestyrelsesmedlemmer (selvsupplerende)


3) Valgt af forbrugervalgte repræsentanter

4) Valgt blandt koncernens medarbejdere

Lovpligtig redegørelse for fondens uddelingspolitik, jf. årsregnskabslovens § 77 b

I henhold til fondens vedtægter anvendes eventuelle overskud i overensstemmelse med formålet. Fonden uddeler derfor ikke midler til juridiske enheder uden for fondens kontrol.





DIN DAGLIGE ENERGI