

Årsrapport for 2018

FK Spil Aps
Hendriksholms Boulevard 3, st. tv.
2610 Rødovre
CVR-nr. 35 02 48 24

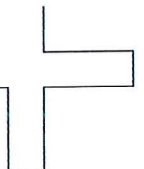
Årsrapporten er fremlagt og godkendt på selskabets ordinære generalforsamling den 16. april 2019



Fawad Ahmad
dirigent

Indholdsfortegnelse

	Side
Påtegninger	
Ledespåtegning	3
Revisors erklæring om opstilling af årsrapport	4
Ledelsesberetning	
Selskabsoplysninger	5
Ledelsesberetning	6
Årsregnskab	
Resultatopgørelse 1. januar - 31. december 2018	7
Balance 31. december 2018	8
Noter til årsrapporten	10
Anvendt regnskabspraksis	13



Ledelsespåtegning

Direktionen har dags dato behandlet og godkendt årsrapporten for regnskabsåret 1. januar - 31. december 2018 for FK Spil ApS.

Årsrapporten aflægges i overensstemmelse med årsregnskabsloven.


Det er min opfattelse, at årsregnskabet giver et retvisende billede af selskabets aktiver, passiver og finansielle stilling pr. 31. december 2018 og resultatet af selskabets aktiviteter for regnskabsåret 1. januar - 31. december 2018.

Ledelsesberetningen indeholder efter min opfattelse en retvisende redegørelse for de forhold, beretningen omhandler.

Årsrapporten indstilles til generalforsamlingens godkendelse.

Rødovre, den 16. april 2019

Direktion



Fawad Ahmad
direktør



Revisors erklæring om opstilling af årsrapport

Til kapitalejeren i FK Spil ApS

Vi har opstillet årsrapporten for FK Spil ApS for regnskabsåret 1. januar - 31. december 2018 på grundlag af selskabets bogføring og øvrige oplysninger, som virksomheden har tilvejebragt.

Årsrapporten omfatter resultatopgørelse, balance, noter og anvendt regnskabspraksis.

Vi har udført opgaven i overensstemmelse med ISRS 4410, Opgaver om opstilling af finansielle oplysninger.

Vi har anvendt vor faglige ekspertise til at assistere virksomheden med at udarbejde og præsentere årsrapporten i overensstemmelse med årsregnskabsloven. Vi har overholdt relevante bestemmelser i revisorloven og FSR – danske revisors Ethiske regler for revisorer, herunder principper vedrørende integritet, objektivitet, faglig kompetence og fornøden omhu.

Årsrapporten samt nøjagtigheden og fuldstændigheden af de oplysninger, der er anvendt til opstillingen af årsrapporten, er virksomhedens ansvar.

Da en opgave om opstilling af finansielle oplysninger ikke er en erklæringsopgave med sikkerhed, er vi ikke forpligtet til at verificere nøjagtigheden eller fuldstændigheden af de oplysninger, virksomheden har givet os til brug for at opstille årsrapporten. Vi udtrykker derfor ingen revisions- eller reviewkonklusion om, hvorvidt årsrapporten er udarbejdet i overensstemmelse med årsregnskabsloven.

København Ø, den 16. april 2019

Hartzberg+
statsautoriseret revisionsvirksomhed
CVR-nr. 17 25 09 81


Hans Peter Hartzberg
statsautoriseret revisor
MNE-nr. mne24818

Selskabsoplysninger

Selskabet

FK Spil ApS
Hendriksholms Boulevard 3, st. tv.
2610 Rødovre

CVR-nr.: 35 02 48 24

Regnskabsperiode: 1. januar - 31. december 2018
Stiftet: 9. januar 2013

Hjemsted: Rødovre

Direktion

Fawad Ahmad, direktør

Revisor

Hartzberg+
statsautoriseret revisionsvirksomhed
Øster Allé 56, 1.
2100 København Ø

Ledelsesberetning

Selskabets væsentligste aktiviteter

Selskabets væsentligste aktiviteter består af spillehal og transport virksomhed.

Usikkerhed ved indregning og måling


Der er ikke forekommet usikkerhed ved indregning og måling i årsrapporten.

Udviklingen i aktiviteter og økonomiske forhold

Selskabets resultatopgørelse for 2018 udviser et underskud på kr. 32.563, og selskabets balance pr. 31. december 2018 udviser en negativ egenkapital på kr. 45.621.

Betydningsfulde hændelser, som er indtruffet efter regnskabsårets afslutning

Der er efter regnskabsårets afslutning ikke indtruffet begivenheder, som væsentligt vil kunne påvirke selskabets finansielle stilling.



Resultatopgørelse 1. januar - 31. december 2018

	Note	2018 kr.	2017 kr.
Bruttofortjeneste		566.275	1.658.085
Personaleomkostninger	1	-488.726	-1.623.372
Af- og nedskrivninger af immaterielle og materielle anlægsaktiver	2	-109.898	-83.998
Resultat før finansielle poster		-32.349	-49.285
Finansielle omkostninger	3	-214	-395
Resultat før skat		-32.563	-49.680
Skat af årets resultat		0	0
Årets resultat		-32.563	-49.680
Overført resultat		-32.563	-49.680
		-32.563	-49.680

Balance 31. december 2018

	<u>Note</u>	<u>2018</u> kr.	<u>2017</u> kr.
Aktiver			
Andre anlæg, driftsmateriel og inventar		259.917	234.475
Indretning af lejede lokaler		5.840	11.680
Materielle anlægsaktiver	4	<u>265.757</u>	<u>246.155</u>
Deposita		251.928	414.511
Finansielle anlægsaktiver		<u>251.928</u>	<u>414.511</u>
Anlægsaktiver i alt		<u>517.685</u>	<u>660.666</u>
Andre tilgodehavender		347	0
Tilgodehavender		<u>347</u>	<u>0</u>
Likvide beholdninger		<u>15.453</u>	<u>18.967</u>
Omsætningsaktiver i alt		<u>15.800</u>	<u>18.967</u>
Aktiver i alt		<u><u>533.485</u></u>	<u><u>679.633</u></u>

Balance 31. december 2018

	Note	2018 kr.	2017 kr.
Passiver			
Virksomhedskapital		80.000	80.000
Overført resultat		-125.621	-93.058
Egenkapital	5	-45.621	-13.058
Leverandører af varer og tjenesteydelser		274.434	356.242
Gæld til selskabsdeltagere og ledelse		21.921	21.921
Anden gæld		273.251	314.528
Deposita		9.500	0
Kortfristede gældsforpligtelser		579.106	692.691
Gældsforpligtelser i alt		579.106	692.691
Passiver i alt		533.485	679.633
Eventualposter mv.	6		
Pantsætninger og sikkerhedsstillelser	7		

Noter

	2018	2017
	kr.	kr.
1 Personalemkostninger		
Lønninger	470.167	1.574.122
Andre omkostninger til social sikring	18.559	46.528
Andre personaleomkostninger	0	2.722
	<u>488.726</u>	<u>1.623.372</u>
Gennemsnitligt antal beskæftigede medarbejdere	<u>2</u>	<u>7</u>
2 Af- og nedskrivninger af immaterielle og materielle anlægsaktiver		
Afskrivninger materielle anlægsaktiver	<u>109.898</u>	<u>83.998</u>
	<u>109.898</u>	<u>83.998</u>
3 Finansielle omkostninger		
Andre finansielle omkostninger	<u>214</u>	<u>395</u>
	<u>214</u>	<u>395</u>

Noter

4 Materielle anlægsaktiver

	Andre anlæg, driftsmateriel og inventar	Indretning af le- jede lokaler
Kostpris 1. januar 2018	390.791	29.200
Tilgang i årets løb	129.500	0
Kostpris 31. december 2018	<u>520.291</u>	<u>29.200</u>
Af- og nedskrivninger 1. januar 2018	156.316	17.520
Årets afskrivninger	104.058	5.840
Af- og nedskrivninger 31. december 2018	<u>260.374</u>	<u>23.360</u>
Regnskabsmæssig værdi 31. december 2018	<u>259.917</u>	<u>5.840</u>

Noter

5 Egenkapital

	Virksomheds- kapital	Overført resultat	I alt
Egenkapital 1. januar 2018	80.000	-93.058	-13.058
Årets resultat	0	-32.563	-32.563
Egenkapital 31. december 2018	80.000	-125.621	-45.621

Virksomhedskapitalen består af 80 anparter à nominelt kr. 1.000. Ingen anparter er tillagt særlige rettigheder.

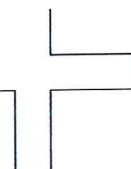
Der har ikke været ændringer i virksomhedskapitalen i de seneste 5 år.

6 Eventualposter mv.

Selskabet har ingen eventualforpligtelser.

7 Pantsætninger og sikkerhedsstillelser

Der er ingen pantsætninger eller sikkerhedsstillelser.



Anvendt regnskabspraksis

Årsrapporten for FK Spil ApS for 2018 er aflagt i overensstemmelse med årsregnskabslovens bestemmelser for virksomheder i regnskabsklasse B.

Den anvendte regnskabspraksis er uændret i forhold til sidste år.

Årsrapporten for 2018 er aflagt i kr.

Generelt om indregning og måling

I resultatopgørelsen indregnes indtægter i takt med, at de indtjenes. Herudover indregnes værdireguleringer af finansielle aktiver og forpligtelser. I resultatopgørelsen indregnes ligeledes alle omkostninger, herunder afskrivninger og nedskrivninger.

Aktiver indregnes i balancen, når det er sandsynligt, at fremtidige økonomiske fordele vil tilflyde selskabet, og aktivets værdi kan måles pålideligt.

Forpligtelser indregnes i balancen, når det er sandsynligt, at fremtidige økonomiske fordele vil fragå selskabet, og forpligtelsens værdi kan måles pålideligt.

Ved første indregning måles aktiver og forpligtelser til kostpris. Efterfølgende måles aktiver og forpligtelser som beskrevet for hver enkelt regnskabspost nedenfor.

Visse finansielle aktiver og forpligtelser måles til amortiseret kostpris, hvorved der indregnes en konstant effektiv rente over løbetiden. Amortiseret kostpris opgøres som oprindelig kostpris med fradrag af eventuelle afdrag samt tillæg/fradrag af den akkumulerede amortisering af forskellen mellem kostpris og nominelt beløb.

Ved indregning og måling tages hensyn til forudsigelige tab og risici, der fremkommer, inden årsrapporten aflægges, og som be- eller afkræfter forhold, der eksisterede på balancedagen.

Anvendt regnskabspraksis

Resultatopgørelsen

Bruttofortjeneste

Selskabet anvender bestemmelsen i årsregnskabslovens § 32, hvorefter selskabets omsætning ikke er oplyst.

Bruttofortjeneste er et sammendrag af nettoomsætning, ændring i lagre af færdigvarer og varer under fremstilling samt andre driftsindtægter med fradrag af omkostninger til råvarer og hjælpematerialer og andre eksterne omkostninger.

Nettoomsætning

Indtægter fra salg af handelsvarer og færdigvarer, indregnes i resultatopgørelsen, når levering og risikoovergang til køber har fundet sted, og hvis indtægten kan opgøres pålideligt og forventes modtaget.

Omkostninger til råvarer og hjælpematerialer

Omkostninger til råvarer og hjælpematerialer indeholder det forbrug af råvarer og hjælpematerialer, der er anvendt for at opnå årets nettoomsætning.

Andre eksterne omkostninger

Andre eksterne omkostninger omfatter omkostninger til distribution, salg, reklame, administration, lokaler, tab på debitorer, operationelle leasingomkostninger mv.

Personaleomkostninger

Personaleomkostninger omfatter løn og gager, inklusive feriepenge og pensioner samt andre omkostninger til social sikring m.v. til selskabets medarbejdere. I personaleomkostninger er fratrukket modtagne godtgørelser fra offentlige myndigheder.

Af- og nedskrivninger

Af- og nedskrivninger indeholder årets af- og nedskrivninger af immaterielle og materielle anlægsaktiver.

Finansielle indtægter og omkostninger

Finansielle indtægter og omkostninger indregnes i resultatopgørelsen med de beløb, der vedrører regnskabsåret. Finansielle poster omfatter renteindtægter og -omkostninger, finansielle omkostninger ved finansiel leasing, realiserede og urealiserede kursgevinster og -tab vedrørende værdipapirer, gæld og transaktioner i fremmed valuta, amortisering af realkreditlån samt tillæg og godtgørelse under acontoskatteordningen mv.

Skat af årets resultat

Årets skat, som består af årets aktuelle selskabsskat og ændring i udskudt skat, indregnes i resultatopgørelsen med den del, der kan henføres til årets resultat, og direkte i egenkapitalen med den del, der kan henføres til posteringer direkte i egenkapitalen.

Anvendt regnskabspraksis

Balancen

Materielle anlægsaktiver

Produktionsanlæg og maskiner samt andre anlæg, driftsmateriel og inventar måles til kostpris med fradrag af akkumulerede af- og nedskrivninger.

Afskrivningsgrundlaget er kostpris med fradrag af forventet restværdi efter afsluttet brugstid.

Kostpris omfatter anskaffelsesprisen og omkostninger direkte tilknyttet anskaffelsen indtil det tidspunkt, hvor aktivet er klar til brug. For egne fremstillede aktiver omfatter kostprisen direkte og indirekte omkostninger til materialer, komponenter, underleverandører og løn.

Der foretages lineære afskrivninger baseret på følgende vurdering af aktivernes forventede brugstider og restværdier:

Produktionsanlæg og maskiner	5-7	år
Andre anlæg, driftsmateriel og inventar	3-5	år

Aktiver med en kostpris på under kr. 13.500 omkostningsføres i anskaffelsesåret.

Tilgodehavender

Tilgodehavender måles til amortiseret kostpris.

Selskabsskat og udskudt skat

Aktuelle skatteforpligtelser og tilgodehavende aktuel skat indregnes i balancen som beregnet skat af årets skattepligtige indkomst, reguleret for skat af tidligere års skattepligtige indkomster samt for betalte acontoskatter.

Udskudt skat måles efter den balanceorienterede gælds metode af midlertidige forskelle mellem regnskabsmæssig og skattemæssig værdi af aktiver og forpligtelser opgjort på grundlag af den planlagte ændring af aktivet henholdsvis afvikling af forpligtelsen.

Udskudte skatteaktiver, herunder skatteværdien af fremførselsberettiget skattemæssigt underskud, måles til den værdi, hvortil aktivet forventes at kunne realiseres, enten ved udligning i skat af fremtidig indtjening eller ved modregning i udskudte skatteforpligtelser inden for samme juridiske skatteenhed. Eventuelle udskudte nettoskatteaktiver måles til nettorealisationsværdi.

Udskudt skat måles på grundlag af de skatteregler og skattesatser i de respektive lande, der med balancedagens lovgivning vil være gældende, når den udskudte skat forventes udløst som aktuel skat. Ændring i udskudt skat som følge af ændringer i skattesatser indregnes i resultatopgørelsen bortset fra poster, der føres direkte på egenkapitalen.

Anvendt regnskabspraksis

Gældsforpligtelser

Prioritetsgæld er således målt til amortiseret kostpris, der for kontantlån svarer til lånets restgæld. For obligationslån svarer amortiseret kostpris til en restgæld beregnet som lånets underliggende kontantværdi på lånoptagelsestidspunktet reguleret med en over afdragstiden foretaget amortisering af lånets kursregulering på optagelsestidspunktet.

Øvrige gældsforpligtelser, som omfatter gæld til leverandører, tilknyttede virksomheder samt anden gæld, måles til amortiseret kostpris, hvilket sædvanligvis svarer til nominel værdi.