

## LINDBLAD JENSEN GROUP ApS

Skalhuse 5

9240 Nibe


CVR-nr. 34893772

### Årsrapport for 2015/16

3. regnskabsår

Årsrapporten er fremlagt og godkendt  
på selskabets ordinære generalforsamling  
den

28/09 -16



Dirigent

## Indholdsfortegnelse

Ledelsespåtegning	3
Den uafhængige revisors erklæringer	4
Virksomhedsoplysninger	5
Anvendt regnskabspraksis	6
Resultatopgørelse	8
Balance	9
Noter	11

## Ledelsespåtegning

Ledelsen har dags dato behandlet og godkendt årsrapporten for regnskabsåret 01-05-2015 - 30-04-2016 for LINDBLAD JENSEN GROUP ApS.


Årsrapporten aflægges i overensstemmelse med årsregnskabsloven.

Det er vores opfattelse, at årsregnskabet giver et retvisende billede af selskabets aktiver, passiver og finansielle stilling pr. 30-04-2016 samt af resultatet af selskabets aktiviteter for regnskabsåret 01-05-2015 - 30-04-2016.

Årsrapporten indstilles til generalforsamlingens godkendelse.

Nibe, den 28/09-16

### Direktion

  
Morten Lindblad  
Direktør

  
Kjartan Jensen  
Direktør

## Den uafhængige revisors erklæringer

### Til kapitalejerne i LINDBLAD JENSEN GROUP ApS

#### Erklæring om udvidet gennemgang af årsregnskabet

Vi har udført udvidet gennemgang af årsregnskabet for LINDBLAD JENSEN GROUP ApS for regnskabsåret 2015/16. Årsregnskabet, der omfatter anvendt regnskabspraksis, resultatopgørelse, balance og noter, udarbejdes efter årsregnskabsloven.

#### Ledelsens ansvar for årsregnskabet.

Ledelsen har ansvaret for udarbejdelsen af et årsregnskab, der giver et retvisende billede i overensstemmelse med årsregnskabsloven. Ledelsen har endvidere ansvaret for den interne kontrol, som ledelsen anser nødvendig for at udarbejde årsregnskab uden væsentlig fejlinformation, uanset om denne skyldes besvigelser eller fejl.

#### Revisors ansvar

Vores ansvar er at udtrykke en konklusion om årsregnskabet. Vi har udført vores udvidede gennemgang i overensstemmelse med Erhvervsstyrelsens erklæringsstandard for små virksomheder og FSR - danske revisors standard om udvidet gennemgang af årsregnskaber, der udarbejdes efter årsregnskabsloven.

Dette kræver, at vi overholder revisorloven og FSR - danske revisors etiske regler samt planlægger og udfører handlinger med henblik på at opnå begrænset sikkerhed for vores konklusion om årsregnskabet og derudover udfører specifikt krævede supplerende handlinger med henblik på at opnå yderligere sikkerhed for vores konklusion.


En udvidet gennemgang omfatter handlinger, der primært består af forespørgsler til ledelsen og, hvor det er hensigtsmæssigt, andre i virksomheden, analytiske handlinger og de specifikt krævede supplerende handlinger samt vurdering af det opnåede bevis.

Omfanget af handlinger, der udføres ved en udvidet gennemgang, er mindre end ved en revision, og vi udtrykker derfor ingen revisionskonklusion om årsregnskabet.

Den udvidede gennemgang har ikke givet anledning til forbehold.

#### Konklusion

Baseret på det udførte arbejde er det vores opfattelse, at årsregnskabet giver et retvisende billede af selskabets aktiver, passiver og finansielle stilling pr. 30-04-2016 samt af resultatet af selskabets aktiviteter for regnskabsåret 2015/16 i overensstemmelse med årsregnskabsloven.

Aalborg, den 

#### Attiri Statsautoriseret Revisionsaktieselskab

CVR-nr. 33357966



Jesper Ovesen  
Statsautoriseret revisor

## Virksomhedsoplysninger

<b>Virksomheden</b>	LINDBLAD JENSEN GROUP ApS Skalhuse 5 9240 Nibe
CVR-nr.	34893772
Stiftelsesdato	11-12-2012
Hjemsted	
Regnskabsår	01-05-2015 - 30-04-2016
<b>Direktion</b>	Morten Lindblad, Direktør Kjartan Jensen, Direktør
<b>Revisor</b>	Attiri Statsautoriseret Revisionsaktieselskab Vandmanden 10A 9200 Aalborg SV CVR-nr.: 33357966

## Anvendt regnskabspraksis

### Regnskabsklasse

Årsrapporten for LINDBLAD JENSEN GROUP ApS for 2015/16 er aflagt i overensstemmelse med årsregnskabslovens bestemmelser for virksomheder i regnskabsklasse B.

Den anvendte regnskabspraksis er uændret i forhold til tidligere år.

### Koncernregnskab

Virksomheden opfylder betingelserne for ikke at udarbejde koncernregnskab, hvorfor dette er undladt.

### Rapporteringsvaluta

Årsrapporten er aflagt i danske kroner.

## Generelt

### Generelt om indregning og måling

Indtægter indregnes i resultatopgørelsen i takt med, at de indtjenes, herunder indregnes værdireguleringer af finansielle aktiver og forpligtelser, der måles til dagsværdi eller amortiseret kostpris. Endvidere indregnes i resultatopgørelsen alle omkostninger, der er afholdt for at opnå årets indtjening, herunder afskrivninger, nedskrivninger og hensatte forpligtelser samt tilbageførsler som følge af ændrede regnskabsmæssige skøn af beløb, der tidligere har været indregnet i resultatopgørelsen.

Aktiver indregnes i balancen, når det er sandsynligt, at fremtidige økonomiske fordele vil tilflyde selskabet, og aktivets værdi kan måles pålideligt.

Forpligtelser indregnes i balancen, når det er sandsynligt, at fremtidige økonomiske fordele vil fragå selskabet, og forpligtelsens værdi kan måles pålideligt.

Ved første indregning måles aktiver og forpligtelser til kostpris. Efterfølgende måles aktiver og forpligtelser som beskrevet for hver enkelt regnskabspost nedenfor.

Visse finansielle aktiver og forpligtelser måles til amortiseret kostpris, hvorved der indregnes en konstant effektiv rente over løbetiden. Amortiseret kostpris opgøres som oprindelig kostpris med fradrag af afdrag og tillæg/fradrag af den akkumulerede afskrivning af forskellen mellem kostprisen og det nominelle beløb. Herved fordeles kurstab og -gevinst over løbetiden.

Ved indregning og måling tages hensyn til forudsigelige tab og risici, der fremkommer, inden årsrapporten aflægges, og som be- eller afkræfter forhold, der eksisterer på balancedagen.

## Resultatopgørelsen

### Bruttofortjeneste og -tab

Virksomheden har valgt at sammendrage visse poster i resultatopgørelsen efter bestemmelserne i årsregnskabslovens § 32.

### Andre eksterne omkostninger

Andre eksterne omkostninger omfatter omkostninger vedrørende salg og administration.

### Indtægter fra kapitalandele i tilknyttede og associerede virksomheder

Indtægter fra kapitalandele omfatter den forholdsmæssige andel af resultatet efter skat samt eventuel regulering af intern avance/tab og fradrag af afskrivning på koncerngoodwill.

## Anvendt regnskabspraksis

### Finansielle indtægter og omkostninger

Finansielle indtægter og omkostninger indregnes i resultatopgørelsen med de beløb, der vedrører regnskabsåret. Finansielle indtægter og omkostninger indeholder renteindtægter og -omkostninger, realiserede og urealiserede kursgevinster og -tab vedrørende værdipapirer, gæld og transaktioner i fremmed valuta, modtaget udbytte fra andre kapitalandele, amortisering af finansielle aktiver og forpligtelser samt tillæg og godtgørelser under acontoskatteordningen.

### Skat af årets resultat

Skat af årets resultat omfatter aktuel skat af årets forventede skattepligtige indkomst og årets regulering af udskudt skat med fradrag af den del af årets skat, der vedrører egenkapitalbevægelser. Aktuel og udskudt skat vedrørende egenkapitalbevægelser indregnes direkte i egenkapitalen. Selskabet og de danske tilknyttede virksomheder er sambeskattede. Den danske selskabsskat fordeles mellem overskuds- og underskudsgivende danske selskaber i forhold til disses skattepligtige indkomst (fuld fordeling).

## Balancen

### Kapitalandele i tilknyttede og associerede virksomheder

Kapitalandele i tilknyttede og associerede virksomheder måles efter den indre værdis metode til den forholdsmæssigt ejede andel af virksomhedernes egenkapital med tillæg af eventuel koncerngoodwill, fradrag for koncerninterne avancer og negativ goodwill. Virksomheder med negativ egenkapital måles til 0, idet den til den negative værdi svarende forholdsmæssige andel modregnes i eventuelle tilgodehavender. Beløb herudover indregnes under posten hensatte forpligtelser, såfremt der er en retlig eller faktisk forpligtelse til at dække underbalancen.

### Andre finansielle anlægsaktiver

Andre værdipapirer og kapitalandele måles til kursværdien på balancedagen, såfremt de er børsnoterede, eller en anslået dagsværdi, såfremt de ikke er børsnoterede.

### Tilgodehavender

Tilgodehavender måles til amortiseret kostpris, der almindeligvis svarer til nominel værdi. Værdien reduceres med nedskrivninger til imødegåelse af forventede tab.

### Likvider

Likvider omfatter likvide beholdninger og kortfristede værdipapirer med en løbetid under 3 måneder, og som uden hindring kan omsættes til likvide beholdninger, og hvorpå der kun er ubetydelige risici for værdiændringer.

### Egenkapital

Udbytte, som foreslås udbetalt for regnskabsåret, præsenteres som en særskilt post under egenkapitalen.

### Gældsforpligtelser

Gældsforpligtelser måles til amortiseret kostpris, hvilket almindeligvis svarer til nominel værdi.

### Aktuelle skatteforpligtelser

Aktuelle skatteforpligtelser og tilgodehavende aktuel skat indregnes i balancen som beregnet skat af årets forventede skattepligtige indkomst, reguleret for skat af tidligere års skattepligtige indkomster samt betalte acontoskatter.

### Eventualaktiver og -forpligtelser

Eventualaktiver og -forpligtelser indregnes ikke i balancen, men oplyses alene i noterne.

## Resultatopgørelse

	Note	2015/16 kr.	2014/15 kr.
<b>Bruttofortjeneste/-tab</b>		<b>-3.263</b>	<b>-2.513</b>
Indtægter af kapitalandele i tilknyttede og associerede virksomheder	1	2.095.320	2.130.942
Finansielle indtægter		385	3.912
Finansielle omkostninger	2	-1.500	-18.227
<b>Resultat før skat</b>		<b>2.090.942</b>	<b>2.114.114</b>
Skat af årets resultat		963	3.955
<b>Årets resultat</b>		<b>2.091.905</b>	<b>2.118.069</b>
<b>Forslag til resultatdisponering</b>			
Foreslået udbytte indregnet under egenkapitalen		0	2.000.000
Ekstraordinært udbytte indregnet under egenkapitalen		0	1.000.000
Reserve for nettoopskrivning efter indre værdis metode		2.120.720	-869.058
Overført resultat		-28.815	-12.873
		<b>2.091.905</b>	<b>2.118.069</b>



## Balance 30. april 2016

	Note	2016 kr.	2015 kr.
<b>Aktiver</b>			
Kapitalandele i tilknyttede virksomheder	1	2.463.234	342.514
<b>Finansielle anlægsaktiver</b>		<b>2.463.234</b>	<b>342.514</b>
<b>Anlægsaktiver</b>		<b>2.463.234</b>	<b>342.514</b>
Tilgodehavender hos tilknyttede virksomheder		0	470.021
Tilgodehavende udbytte hos tilknyttede virksomheder		0	2.000.000
Tilgodehavende selskabsskat hos tilknyttede virksomheder		963	0
<b>Tilgodehavender</b>		<b>963</b>	<b>2.470.021</b>
<b>Likvide beholdninger</b>		<b>41.250</b>	<b>128</b>
<b>Omsætningsaktiver</b>		<b>42.213</b>	<b>2.470.149</b>
<b>Aktiver</b>		<b>2.505.447</b>	<b>2.812.663</b>

## Balance 30. april 2016

	Note	2016 kr.	2015 kr.
<b>Passiver</b>			
Virksomhedskapital	3	80.000	80.000
Reserve for nettoopskrivning efter den indre værdis metode	4	2.183.234	62.514
Overført resultat	5	38.281	67.096
Udbytte for regnskabsåret	6	0	2.000.000
<b>Egenkapital</b>		<b>2.301.515</b>	<b>2.209.610</b>
Gæld til tilknyttede virksomheder		200.932	600.053
Anden gæld		3.000	3.000
<b>Kortfristede gældsforpligtelser</b>		<b>203.932</b>	<b>603.053</b>
<b>Gældsforpligtelser</b>		<b>203.932</b>	<b>603.053</b>
<b>Passiver</b>		<b>2.505.447</b>	<b>2.812.663</b>
Virksomhedens formål	7		
Eventualforpligtelser	8		
Sikkerhedsstillelser og pantsætninger	9		

**Noter**

2015/16

2014/15

**1. Indtægter af kapitalandele i tilknyttede og associerede virksomheder**
*Tilknyttede virksomheder*

Navn	Hjemsted	Ejerandel i %	Egenkapital	Resultat
DataProces ApS	Nibe	100,00	2.411.053	2.143.186
Big Data Institute ApS	Nibe	100,00	52.181	-22.466
			<b>2.463.234</b>	<b>2.120.720</b>

**2. Finansielle omkostninger**

Finansielle omkostninger, der hidrører fra tilknyttede virksomheder

1.500	18.227
<b>1.500</b>	<b>18.227</b>

**3. Virksomhedskapital**

Saldo primo

80.000	80.000
--------	--------

**Saldo ultimo**

<b>80.000</b>	<b>80.000</b>
---------------	---------------

Selskabskapitalen har været uændret siden stiftelsen.

**4. Reserve for nettoopskrivning efter den indre værdis metode**

Saldo primo

62.514	931.572
--------	---------

Årets tilgang

2.120.720	-869.058
-----------	----------

**Saldo ultimo**

<b>2.183.234</b>	<b>62.514</b>
------------------	---------------

**5. Overført resultat**

Saldo primo

67.096	79.969
--------	--------

Årets tilgang

-28.815	-12.873
---------	---------

**Saldo ultimo**

<b>38.281</b>	<b>67.096</b>
---------------	---------------

## Noter

	2015/16	2014/15
<b>6. Udbytte for regnskabsåret</b>		
Saldo primo	2.000.000	150.000
Årets tilgang	0	3.000.000
Årets afgang	-2.000.000	-1.150.000
<b>Saldo ultimo</b>	<b>0</b>	<b>2.000.000</b>

**7. Selskabets væsentligste aktiviteter**

Virksomhedens hovedaktivitet har i regnskabsåret været at besidde anparten i andre selskaber.

**8. Eventualforpligtelser**

Selskabet er sambeskattet med de øvrige selskaber i koncernen og hæfter solidarisk for de skatter, som vedrører sambeskatningen.

Der er herudover ingen eventualforpligtelser pr. statusdagen.

**9. Sikkerhedsstillelser og pantsætninger**

Selskabet har overfor dets datterselskab, Dataproces ApS afgivet selvskyldnerkaution for gæld til dets pengeinstitut. Pr. statusdagen havde Dataproces ApS dog ingen gæld til pengeinstitut.

Der er herudover ingen sikkerhedsstillelser eller pantsætninger pr. statusdagen.