

HansenPrint ApS

Tømrervej 16


6710 Esbjerg V

CVR-nr. 34695547


Ekstern Årsrapport for 2019

7. regnskabsår

Årsrapporten er fremlagt og godkendt
på selskabets ordinære generalforsamling
den 6. april 2020



Glenn Raaby
Dirigent



Indholdsfortegnelse

Ledespåtegning	3
Virksomhedsoplysninger	4
Ledelsesberetning	5
Anvendt regnskabspraksis	6
Resultatopgørelse	9
Balance	10
Noter	12

Ledelsespåtegning

Ledelsen har dags dato behandlet og godkendt årsrapporten for regnskabsåret 1. januar 2019 - 31. december 2019 for HansenPrint ApS.

Årsrapporten aflægges i overensstemmelse med årsregnskabsloven.

Det er vores opfattelse, at årsregnskabet giver et retvisende billede af selskabets aktiver, passiver og finansielle stilling pr. 31. december 2019 samt af resultatet af selskabets aktiviteter for regnskabsåret 1. januar 2019 - 31. december 2019.

Ledelsesberetningen indeholder efter vores opfattelse en retvisende redegørelse for de forhold, beretningen omhandler.

Betingelserne for at undlade revision af årsregnskabet anses som opfyldt.

Årsrapporten indstilles til generalforsamlingens godkendelse.


Sædning, den 4. april 2020

Direktion


Jan Holbæk Hansen
Direktør


Peter Yde
Direktør

Bestyrelse


Esben Mojs Kabell
Formand


Jan Holbæk Hansen
Medlem


Peter Yde
Medlem

Virksomhedsoplysninger

Virksomheden	HansenPrint ApS Tømrervej 16 6710 Esbjerg V
Telefon	29318208
E-mail	info@hansenprint.dk
Hjemmeside	www.hansenprint.dk
CVR-nr.	34695547
Stiftelsesdato	1. september 2012
Hjemsted	Esbjerg
Regnskabsår	1. januar 2019 - 31. december 2019
Bestyrelse	Esben Mols Kabell Jan Holbæk Hansen Peter Yde
Direktion	Jan Holbæk Hansen, Direktør Peter Yde, Direktør
Revisor	Fravalgt
Pengeinstitut	Spar Nord Bank A/S Strandbygade 20 6700 Esbjerg

Ledelsesberetning

Selskabets væsentligste aktiviteter

Selskabets væsentligste aktiviteter består i rådgivning, salg og servicering af alt inden for printerudstyr. Både store og mindre multifunktionsmaskiner og printere samt produktionsudstyr. Herudover udføres service på kopimaskiner og andet grej.

Virksomheden drives fra lejede lokaler beliggende Tømrervej 16, 6710 Esbjerg V

Udviklingen i aktiviteter og økonomiske forhold

Selskabets resultatopgørelse for regnskabsåret 1. januar 2019 - 31. december 2019 udviser et resultat på kr. 53.687, og selskabets balance pr. 31. december 2019 udviser en balancesum på kr. 3.999.737, og en egenkapital på kr. 1.079.130.

Begivenheder efter regnskabsårets afslutning

Der er efter regnskabsårets afslutning ikke indtruffet begivenheder af væsentlig betydning for selskabets finansielle stilling.

Årsrapporten for 2019 er dog belastet af hensættelse til tab på en debitor med. ca. tus. kr. 359. Tabet forventes indregnet i virksomhedens regnskab medio 2020.

Forventninger til fremtiden

Der forventes en positiv udvikling i selskabets aktiviteter i det kommende år.

Anvendt regnskabspraksis

Generelt

Årsrapporten for HansenPrint ApS for 2019 er aflagt i overensstemmelse med årsregnskabslovens bestemmelser for virksomheder i regnskabsklasse B.

Den anvendte regnskabspraksis er uændret i forhold til tidligere år.

Rapporteringsvaluta

Årsrapporten er aflagt i danske kroner.

Generelt

Generelt om indregning og måling

Regnskabet er udarbejdet med udgangspunkt i det historiske kostprisprincip.

Indtægter indregnes i resultatopgørelsen i takt med, at de indtjenes, herunder indregnes værdireguleringer af finansielle aktiver og forpligtelser, der måles til dagsværdi eller amortiseret kostpris. Endvidere indregnes i resultatopgørelsen alle omkostninger, der er afholdt for at opnå årets indtjening, herunder afskrivninger, nedskrivninger og hensatte forpligtelser samt tilbageførsler som følge af ændrede regnskabsmæssige skøn af beløb, der tidligere har været indregnet i resultatopgørelsen.

Aktiver indregnes i balancen, når det er sandsynligt, at fremtidige økonomiske fordele vil tilflyde selskabet, og aktivets værdi kan måles pålideligt.

Forpligtelser indregnes i balancen, når det er sandsynligt, at fremtidige økonomiske fordele vil fragå selskabet, og forpligtelsens værdi kan måles pålideligt.

Ved første indregning måles aktiver og forpligtelser til kostpris. Efterfølgende måles aktiver og forpligtelser som beskrevet for hver enkelt regnskabspost nedenfor.

Visse finansielle aktiver og forpligtelser måles til amortiseret kostpris, hvorved der indregnes en konstant effektiv rente over løbetiden. Amortiseret kostpris opgøres som oprindelig kostpris med fradrag af afdrag og tillæg/fradrag af den akkumulerede amortisering af forskellen mellem kostprisen og det nominelle beløb. Herved fordeles kurstab og -gevinst over løbetiden.

Ved indregning og måling tages hensyn til gevinster, tab og risici, der fremkommer, inden årsrapporten aflægges, og som be- eller afkræfter forhold, der eksisterede på balancedagen.

Resultatopgørelsen

Bruttofortjeneste og -tab

Med henvisning til årsregnskabslovens § 32 er visse indtægter og omkostninger sammendraget i regnskabsposten bruttofortjeneste.

Bruttofortjenesten består af en sammentrækning af regnskabsposterne nettoomsætning, ændring i lagre af færdigvarer og varer under fremstilling, andre driftsindtægter, omkostninger til råvarer og hjælpematerialer samt andre eksterne omkostninger.

Nettoomsætning

Nettoomsætning ved varer indregnes i resultatopgørelsen såfremt levering og risikoovergang til køber har fundet sted inden årets udgang, såfremt indtægten kan opgøres pålideligt og forventes modtaget. Nettoomsætningen indregnes ekskl. moms, afgifter og med fradrag af rabatter i forbindelse med salget.

Andre driftsindtægter

Andre driftsindtægter omfatter regnskabsposter af sekundær karakter i forhold til virksomhedens hovedaktiviteter, herunder fortjeneste ved salg af immaterielle og materielle anlægsaktiver.

Anvendt regnskabspraksis

Omkostninger til råvarer og hjælpematerialer

Omkostninger til råvarer og hjælpematerialer omfatter varekøb med fradrag af rabatter, omkostninger til underleverandører samt forskydning i varebeholdningerne.

Andre eksterne omkostninger

Andre eksterne omkostninger omfatter omkostninger til produktion, distribution, salg, administration, lokaler, tab på debitorer, operationelle leasingomkostninger mv.

Distributionsomkostninger

Distributionsomkostninger omfatter omkostninger, der er afholdt til distribution af solgte varer i året, herunder omkostninger til salgspersonale, transport, salgsfremmende omkostninger og lignende omkostninger.

Administrationsomkostninger

I administrationsomkostninger indregnes omkostninger, der er afholdt i året til ledelse og administration, herunder omkostninger til det administrative personale, ledelsen, kontorlokaler, kontoromkostninger, afskrivninger og lignende omkostninger.

Personaleomkostninger

Personaleomkostninger omfatter lønninger og øvrige lønrelaterede omkostninger, herunder sygedagpenge til virksomhedens ansatte med fradrag af lønrefusioner fra det offentlige.

Finansielle indtægter og omkostninger

Finansielle indtægter og omkostninger indregnes i resultatopgørelsen med de beløb, der vedrører regnskabsåret. Finansielle poster omfatter renteindtægter og -omkostninger, finansielle omkostninger ved finansiell leasing, realiserede og urealiserede kursgevinster og -tab vedrørende værdipapirer, gæld og transaktioner i fremmed valuta, amortisering af realkreditlån samt tillæg og godtgørelser under acontoskatteordningen mv.

Skat af årets resultat

Skat af årets resultat omfatter aktuel skat af årets forventede skattepligtige indkomst og årets regulering af udskudt skat med fradrag af den del af årets skat, der vedrører egenkapitalbevægelser. Aktuel og udskudt skat vedrørende egenkapitalbevægelser indregnes direkte i egenkapitalen.

Balancen

Varebeholdninger

Varebeholdninger måles til kostpris efter FIFO-metoden. I tilfælde, hvor kostprisen er højere end nettorealiseringsværdi, nedskrives til denne lavere værdi.

Nettorealiseringsværdi for varebeholdninger opgøres som salgspris med fradrag af færdiggørelsesomkostninger og omkostninger, der afholdes for at effektuere salget. Værdien fastsættes under hensyntagen til varebeholdningens omsættelighed, ukurans og forventet udvikling i salgspris.

Tilgodehavender

Tilgodehavender måles til amortiseret kostpris, hvilket sædvanligvis svarer til nominel værdi. Værdien reduceres med nedskrivning til imødegåelse af forventede tab.

Nedskrivninger til tab opgøres på grundlag af en individuel vurdering af de enkelte tilgodehavender.

Likvider

Likvider omfatter likvide beholdninger og kortfristede værdipapirer, som uden hindring kan omsættes til likvide beholdninger, og hvorpå der kun er ubetydelige risici for værdiændringer.

Anvendt regnskabspraksis

Aktuelle skatteforpligtelser

Aktuelle skatteforpligtelser og tilgodehavende aktuel skat indregnes i balancen som beregnet skat af årets forventede skattepligtige indkomst, reguleret for skat af tidligere års skattepligtige indkomster samt for betalte acontoskatter.

Gældsforpligtelser

Finansielle gældsforpligtelser indregnes ved lånoptagelse til det modtagne provenu med fradrag af afholdte transaktionsomkostninger. I efterfølgende perioder måles de finansielle forpligtelser til amortiseret kostpris svarende til den kapitaliserede værdi ved anvendelse af den effektive rente, således at forskellen mellem provenuet og den nominelle værdi indregnes i resultatopgørelsen over låneperioden.

Prioritetsgæld er således målt til amortiseret kostpris, der for kontantlån svarer til lånets restgæld. For obligationslån svarer amortiseret kostpris til en restgæld beregnet som lånets underliggende kontantværdi på lånoptagelsestidspunktet reguleret med en over afdragstiden foretaget afskrivning af lånets kursregulering på optagelsestidspunktet.

Andre gældsforpligtelser, som omfatter deposita, gæld til leverandører samt anden gæld, måles til amortiseret kostpris, hvilket sædvanligvis svarer til nominel værdi.

Eventualaktiver og -forpligtelser

Eventualaktiver og -forpligtelser indregnes ikke i balancen, men oplyses alene i noterne.

Resultatopgørelse

	Note	2019 kr.	2018 kr.
Bruttofortjeneste		2.446.272	2.852.332
Personaleomkostninger	1	-1.895.418	-1.961.044
Af- og nedskrivninger af materielle og immaterielle anlægsaktiver		-358.952	0
Andre driftsomkostninger		0	-4.620
Driftsresultat		191.902	886.668
Finansielle omkostninger		-8.155	-3.711
Resultat før skat		183.747	882.957
Skat af årets resultat		-130.060	-207.759
Årets resultat		53.687	675.198
Forslag til resultatdisponering			
Foreslået udbytte indregnet under egenkapitalen		500.000	216.000
Overført resultat		-446.313	459.198
Resultatdisponering		53.687	675.198

Balance 31. december 2019

	Note	2019 kr.	2018 kr.
Aktiver			
Deposita		18.000	18.000
Finansielle anlægsaktiver		18.000	18.000
Anlægsaktiver		18.000	18.000
Fremstillede varer og handelsvarer		1.041.848	147.932
Varebeholdninger		1.041.848	147.932
Tilgodehavender fra salg og tjenesteydelser		1.021.426	2.898.039
Tilgodehavende selskabsskat		3.940	0
Tilgodehavender		1.025.366	2.898.039
Likvide beholdninger		1.914.523	1.421.125
Omsætningsaktiver		3.981.737	4.467.096
Aktiver		3.999.737	4.485.096

Balance 31. december 2019

	Note	2019 kr.	2018 kr.
Passiver			
Virksomhedskapital		80.000	80.000
Overført resultat		499.130	945.443
Udbytte for regnskabsåret		500.000	216.000
Egenkapital	2	1.079.130	1.241.443
Andre hensatte forpligtelser		358.952	0
Hensatte forpligtelser		358.952	0
Modtagne forudbetalinger fra kunder		60.000	60.000
Leverandører af varer og tjenesteydelser		1.887.388	2.214.702
Anden gæld, herunder skyldige skatter og skyldige bidrag til social sikring		614.267	968.951
Kortfristede gældsforpligtelser		2.561.655	3.243.653
Gældsforpligtelser		2.561.655	3.243.653
Passiver		3.999.737	4.485.096
Eventualforpligtelser	3		
Sikkerhedsstillelser og pantsætninger	4		

Noter

	2019	2018
1. Personaleomkostninger		
Lønninger	-1.837.564	-1.934.122
Andre omkostninger til social sikring	24.132	9.793
Andre personaleomkostninger	-33.722	-17.129
	-1.847.154	-1.941.458
Gennemsnitligt antal beskæftigede	3	4

2. Egenkapitalopgørelse

	Primo	Udbetalt udbytte i regnskabsåret	Resultat- disponering	Ultimo
Virksomhedskapital	80.000	0	0	80.000
Overført resultat	945.443	0	-446.313	499.130
Foreslået udbytte i regnskabsåret	216.000	-216.000	500.000	500.000
	1.241.443	-216.000	53.687	1.079.130

Virksomhedskapitalen har været uændret de seneste 5 år.

3. Eventualforpligtelser

Der er ingen eventualforpligtelser pr. statusdagen.

4. Sikkerhedsstillelser og pantsætninger

Der er ingen sikkerhedsstillelser eller pantsætninger pr. statusdagen.