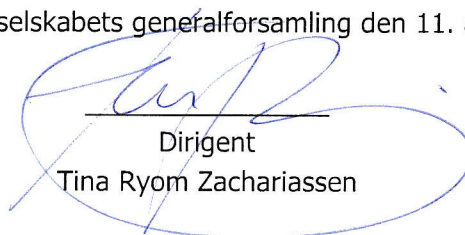


Timm Vladimirs Køkken ApS  
Årsrapport 2015

Godkendt på selskabets generalforsamling den 11. april 2016



Dirigent  
Tina Ryom Zachariassen

CVR-nr. 34 62 53 28  
Årsrapporten indeholder 14 sider

## Indhold

Påtegninger	
Ledelsespåtegning	3
Ledelsesberetning	
Selskabsoplysninger	4
Beretning	5
Årsregnskab 1. januar 2015 - 31. december 2015	
Anvendt regnskabspraksis	6
Resultatopgørelse	9
Balance	10
Noter	12

## Påtegninger

### Ledespåtegning

Bestyrelse og direktionen har dags dato behandlet og godkendt årsrapporten for 2015 for Timm Vladimirs Køkken ApS.

Årsrapporten er aflagt i overensstemmelse med årsregnskabsloven. Vi anser den valgte regnskabspraksis for hensigtsmæssig, således at årsrapporten giver et retvisende billede af selskabets aktiver, passiver og finansielle stilling pr. 31. december 2015 samt af resultatet af selskabets aktiviteter for regnskabsåret 1. januar 2015 - 31. december 2015.


Med henvisning til årsregnskabslovens § 135 har selskabets ledelse fravalgt revision af selskabets årsrapport.

Betingelserne for at undlade revision er opfyldt.

Årsrapporten indstilles til generalforsamlingens godkendelse.

København, den 11. april 2016

Direktion:

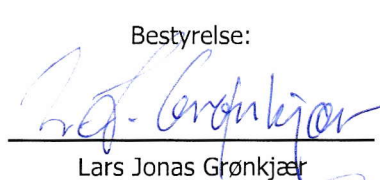


Timm Vladimir Nysom Laustsen  
adm. direktør


Bestyrelse:




Tina Ryom Zachariassen  
formand




Lars Jonas Grønkjær



Timm Vladimir Nysom Laustsen



Henrik Hancke Nielsen



Steen Mathisen

## Ledelsesberetning

### Selskabsoplysninger

Timm Vladimirs Køkken ApS  
Skolegade 19 D+G  
2500 Valby

CVR-nr.:	34 62 53 28
Hjemsted:	København
Regnskabsår:	1. januar - 31. december
1. Regnskabsår:	1. august - 31. december 2012

### Direktion

Timm Vladimir Nysom Laustsen

### Bestyrelse

Tina Ryom Zachariassen  
Lars Jonas Grønkjær  
Timm Vladimir Nysom Laustsen  
Henrik Hancke Nielsen  
Steen Mathisen

### Generalforsamling

Ordinær generalforsamling afholdes den 11. april 2016.

## Ledelsesberetning

### Beretning

#### Hovedaktivitet

Selskabets hovedaktivitet er at drive kokkeskole og anden form for eventvirksomhed i tilknytning hertil.

#### Udvikling i aktiviteter og økonomiske forhold

Der er realiseret et underskud på 132 t.kr.

Selskabets egenkapital udgør -248 t.kr. svarende til -14% af balancesummen.

#### Begivenheder efter regnskabsårets afslutning

Der er ikke efter bestyrelsens skøn indtruffet betydningsfulde hændelser fra balancedagen og frem til i dag, som væsentligt vil kunne forrykke selskabets økonomiske stilling.

Ledelsen forventer egenkapitalen reetableret i løbet af 2016.

## Årsregnskab 1. januar 2015 - 31. december 2015

### Anvendt regnskabspraksis

Årsrapporten for Timm Vladimirs Køkken ApS for 2015 er aflagt i overensstemmelse med årsregnskabslovens bestemmelser for klasse B-virksomheder.

#### Generelt om indregning og måling

Aktiver indregnes i balancen, når det er sandsynligt, at fremtidige økonomiske fordele vil tilflyde selskabet, og aktivets værdi kan måles pålideligt.

Forpligtigelser indregnes i balancen, når det er sandsynligt, at fremtidige økonomiske ressourcer vil fragå selskabet, og forpligtigelsens værdi kan måles pålideligt.

Ved første indregning måles aktiver og forpligtigelser til kostpris. Efterfølgende måles aktiver og forpligtigelser som beskrevet for hver enkelt regnskabspost nedenfor.

Ved indregning og måling tages hensyn til gevinster/tab og risici, der fremkommer, inden årsrapporten aflægges, og som be- eller afkræfter forhold, der eksisterede på balancedagen.

#### Omregning af fremmed valuta

Transaktioner i fremmed valuta omregnes til transaktionsdagens kurs. Valutakursdifferencer, der opstår mellem transaktionsdagens kurs og kursen på betalingsdagen, henholdsvis balancedagens kurs, indregnes i resultatopgørelsen som finansielle poster.

Tilgodehavender, gæld og andre monetære poster i fremmed valuta, som ikke er omregnet på balancedagen, omregnes til balancedagens valutakurs. Forskelle mellem balancedagens kurs og kursen på tidspunktet for tilgodehavendets eller gældens opståen indregnes i resultatopgørelsen som en finansiell post.

### Resultatopgørelsen

#### Nettoomsætning

Nettoomsætningen ved salg af varer og tjenesteydelser indregnes i resultatopgørelsen, såfremt risikoovergang til køber har fundet sted inden årets udgang. Nettoomsætningen indregnes ekskl. moms og afgifter opkrævet på vegne af tredjepart. Alle former for afgivne rabatter indregnes i nettoomsætningen.

## Årsregnskab 1. januar 2015 - 31. december 2015

### Anvendt regnskabspraksis - fortsat

#### Direkte omkostninger til erhvervelse af årets nettoomsætning

Direkte omkostninger til erhvervelse af årets nettoomsætning omfatter de råvarer, arbejds løn, hjælpematerialer og indkøb i øvrigt, der er anvendt for at frembringe de produkter, der indgår i årets nettoomsætning, samt omkostninger til distribution, salg, reklame, tab på debitorer m.v.

#### Personaleomkostninger

Personaleomkostninger indeholder gager og lønninger samt afhængige omkostninger.

#### Af- og nedskrivninger

Af- og nedskrivninger indeholder årets af- og nedskrivninger af materielle anlægsaktiver samt avance og tab ved løbende udskiftning af anlægsaktiver. I det omfang salgsprisen overstiger den oprindelige kostpris indregnes avancen under andre driftsindtægter.

#### Finansielle indtægter og omkostninger

Finansielle indtægter og omkostninger indeholder renter, indtægter og omkostninger. Finansielle indtægter og omkostninger indregnes med de beløb, der vedrører regnskabsåret.

### Balancen

#### Materielle anlægsaktiver

Materielle anlægsaktiver måles til kostpris med fradrag af akkumulerede af- og nedskrivninger. Såfremt den årlige gennemgang af indikationer af værdiforringelse ud over det, som udtrykkes ved afskrivning, viser, at aktiverne har en lavere værdi end den bogførte værdi, foretages der nedskrivning til højeste værdi af nettosalgsprisen og kapitalværdien på aktivet eller gruppen af aktiver, det indgår i.

Kostprisen omfatter anskaffelsesprisen samt omkostninger direkte tilknyttet anskaffelsen indtil det tidspunkt, hvor aktivet er klar til brug.

Afskrivningsgrundlaget, som opgøres som kostpris reduceret med eventuel restværdi, fordeles lineært over aktivernes forventede brugstid, der udgør:

Andre anlæg, driftsmidler og inventar	5 år
Indretning af lejede lokaler	5 år



## Årsregnskab 1. januar 2015 - 31. december 2015

### Anvendt regnskabspraksis - fortsat

#### Varebeholdninger

Varebeholdninger måles til kostpris med fradrag af hensættelse til tabsrisici, opgjort på grundlag af en individuel vurdering af varebeholdningen.

#### Tilgodehavender fra salg

Tilgodehavender fra salg indregnes i balancen til amortiseret kostpris eller en lavere nettorealiseringsværdi, hvilket her svarer til pålydende værdi med fradrag af nedskrivning til imødegåelse af tab. Nedskrivninger til tab opgøres på grundlag af en individuel vurdering af de enkelte tilgodehavender eller med en generel nedskrivning baseret på selskabets erfaringer afhængigt af fordringens karakter.

#### Aktuel skat og udskudt skat

Udskudt skat måles efter den balanceorienterede gælds metode af alle midlertidige forskelle mellem regnskabsmæssig og skattemæssig værdi af aktiver og forpligtigelser. Der indregnes dog ikke udskudt skat af poster, hvor midlertidige forskelle er opstået på anskaffelsestidspunktet uden at have effekt på resultat eller skattepligtig indkomst. I de tilfælde, hvor opgørelsen af skatteværdien kan foretages efter forskellige beskatningsregler, måles udskudt skat på grundlag af den af ledelsen planlagte anvendelse af aktivet henholdsvis afvikling af forpligtigelsen.

Udskudte skatteaktiver, herunder skatteværdien af fremførselsberettigede skattemæssige underskud, indregnes under andre finansielle anlægsaktiver med den værdi, hvortil de forventes at blive anvendt, enten ved udligning i skat af fremtidig indtjening eller ved modregning i udskudte skatteforpligtelser inden for samme juridiske skatteenhed og jurisdiktion.

Der foretages regulering af udskudt skat vedrørende foretagne eliminerings af urealiserede koncerninterne avancer og tab.

Udskudt skat måles på grundlag af de skatteregler og skattesatser i de respektive lande, der med balancedagens lovgivning vil være gældende, når den udskudte skat forventes udløst som aktuel skat.

#### Gældsforpligtelser

Finansielle forpligtelser måles til amortiseret kostpris, der i al væsentlighed svarer til nominal værdi.

Øvrige gældsforpligtelser måles til nettorealiseringsværdi.



## Årsregnskab 1. januar 2015 - 31. december 2015

**Resultatopgørelse**

	Note	<u>2015</u>	<u>2014</u>
<b>Bruttofortjeneste/Bruttotab</b>		<b>1.877.467</b>	<b>1.641.879</b>
Personaleomkostninger	1	1.803.918	1.143.305
Afskrivninger og nedskrivninger	3	227.171	204.353
<b>Driftsresultat</b>		<b>-153.622</b>	<b>294.221</b>
Finansielle indtægter		11.803	0
Finansielle omkostninger		16.971	44.429
<b>Ordinært resultat før skat</b>		<b>-158.790</b>	<b>249.792</b>
Skat af ordinært resultat	2	-27.152	65.847
<b>Årets resultat</b>		<b>-131.638</b>	<b>183.945</b>
<b>Forslag til resultatdisponering</b>			
Bestyrelsen foreslår årets resultat disponeret således:			
Overført resultat		-131.638	183.945
		<b>-131.638</b>	<b>183.945</b>

## Årsregnskab 1. januar 2015 - 31. december 2015

**Balance**

	Note	<u>2015</u>	<u>2014</u>
<b>AKTIVER</b>			
<b>Anlægsaktiver</b>			
<b>Materielle anlægsaktiver</b>			
Indretning af lejede lokaler	3	157.083	238.304
Andre anlæg, driftsmateriel og inventar		<u>378.177</u>	<u>447.831</u>
<b>Materielle anlægsaktiver i alt</b>		<u>535.260</u>	<u>686.135</u>
<b>Anlægsaktiver i alt</b>		<u>535.260</u>	<u>686.135</u>
<b>Omsætningsaktiver</b>			
<b>Tilgodehavender</b>			
Lager		55.554	87.246
Tilgodehavender fra salg		409.295	261.534
Andre tilgodehavender		9.045	133.545
Skatteaktiv		<u>122.752</u>	<u>95.600</u>
<b>Tilgodehavender i alt</b>		<u>596.646</u>	<u>577.925</u>
<b>Likvide beholdninger</b>		<u>690.223</u>	<u>432.583</u>
<b>Omsætningsaktiver i alt</b>		<u>1.286.869</u>	<u>1.010.508</u>
<b>AKTIVER I ALT</b>		<u>1.822.129</u>	<u>1.696.643</u>

## Årsregnskab 1. januar 2015 - 31. december 2015

**Balance**

	Note	<u>2.015</u>	<u>2014</u>
<b>PASSIVER</b>			
<b>Egenkapital</b>	4		
Aktiekapital		120.000	120.000
Overført resultat		<u>-367.854</u>	<u>-236.216</u>
<b>Egenkapital i alt</b>		<u>-247.854</u>	<u>-116.216</u>
<b>Gældsforpligtigelser</b>			
<b>Kortfristede gældsforpligtigelser</b>			
Kortfristet del af langfristet gæld		0	108.501
Leverandører af varer og tjenesteydelser		260.122	283.899
Anden gæld		<u>1.809.861</u>	<u>1.420.459</u>
<b>Kortfristede gældsforpligtigelser i alt</b>		<u>2.069.983</u>	<u>1.812.859</u>
<b>Gældsforpligtigelser i alt</b>		<u>2.069.983</u>	<u>1.812.859</u>
<b>PASSIVER I ALT</b>		<u>1.822.129</u>	<u>1.696.643</u>
<b>Leje- og leasingforpligtigelser</b>	5		
<b>Nærtstående parter</b>	6		
<b>Anpartshaverforhold</b>	7		

## Årsregnskab 1. januar 2015 - 31. december 2015

## Noter

<b>1</b>	<b>Personaleomkostninger</b>	2015	2014
	Lønninger og gager	3.248.695	2.333.469
	ATP firmaandel	18.232	11.858
	Øvrige personaleomkostninger	48.698	70.084
	Lønkomkostninger overført til driftsomkostninger	-1.511.707	-1.272.106
	<b>Personaleomkostninger i alt</b>	<b>1.803.918</b>	<b>1.143.305</b>
<b>2</b>	<b>Årets skat</b>	2015	2014
	Reg. Skatteaktiv	-27.152	65.847
	<b>Årets skat i alt</b>	<b>-27.152</b>	<b>65.847</b>
<b>3</b>	<b>Materielle anlægsaktiver</b>		
	<b>Indretning af lejede lokaler</b>	2015	2014
	Kostpris primo	406.103	356.280
	Årets tilgang	0	49.823
	<b>Kostpris ultimo</b>	<b>406.103</b>	<b>406.103</b>
	Ned- og afskrivninger primo	167.799	89.070
	Årets ned- og afskrivninger	81.221	78.729
	<b>Ned- og afskrivninger ultimo</b>	<b>249.020</b>	<b>167.799</b>
	<b>Regnskabsmæssig værdi ultimo</b>	<b>157.083</b>	<b>238.304</b>
	<b>Andre anlæg, driftsmateriel og inventar</b>	2015	2014
	Kostpris primo	686.615	452.640
	Årets tilgang	76.296	233.975
	<b>Kostpris ultimo</b>	<b>762.911</b>	<b>686.615</b>
	Ned- og afskrivninger primo	238.784	113.160
	Årets ned- og afskrivninger	145.950	125.624
	<b>Ned- og afskrivninger ultimo</b>	<b>384.734</b>	<b>238.784</b>
	<b>Regnskabsmæssig værdi ultimo</b>	<b>378.177</b>	<b>447.831</b>

## Årsregnskab 1. januar 2015 - 31. december 2015

**Noter**

<b>4 Egenkapital</b>	<u>2015</u>	<u>2014</u>
Egenkapital primo	-116.216	-300.161
Årets resultat	-131.638	183.945
Egenkapital ultimo	<u>-247.854</u>	<u>-116.216</u>

**Egenkapitalen specificeres således:**

Overført resultat primo	-236.216	-420.161
Overført resultat året	-131.638	183.945
<b>Overført resultat ultimo</b>	<u>-367.854</u>	<u>-236.216</u>
Anpartskapital primo	120.000	120.000
<b>Anpartskapital ultimo</b>	<u>120.000</u>	<u>120.000</u>
<b>Egenkapital ultimo</b>	<u><b>-247.854</b></u>	<u><b>-116.216</b></u>

**Anpartskapital**

Anpartskapitalen består af 120.000 anparter á nominelt kr. 1.  
Ingen anparter er tillagt særlige rettigheder.

<b>5 Leje- og leasingforpligtelser</b>	<u>2015</u>	<u>2014</u>
Virksomheden har indgået lejekontrakt vedrørende Skolegade 19 D+G, 2500 Valby, med en opsigelighed på 3 mdr.		
Lejeforpligtelsen udgør	<u><b>135.384</b></u>	<u><b>129.084</b></u>

## Årsregnskab 1. januar 2015 - 31. december 2015

**Noter**

- 6 Nærtstående parter**  
**Bestemmende indflydelse**  
Ingen

**Grundlag****Øvrige nærtstående parter**

Timm Vladimir Nysom Laustsen  
Tina Ryom Zachariassen  
Lars Jonas Grønkjær  
Henrik Hancke Nielsen  
Steen Mathisen

Adm. Direktør  
Bestyrelsesformand  
Bestyrelsesmedlem  
Bestyrelsesmedlem  
Bestyrelsesmedlem

Alle transaktioner med nærtstående parter er gennemført på markedsmæssige vilkår.

**7 Anpartshaver forhold**

Følgende anpartshavere er noteret i selskabets anpartsfortegnelse som ejende minimum 5% af anparts-kapitalen:

Timm Vladimir Nysom Laustsen  
Safia ApS  
Zachariassen ApS  
Nilgaard ApS