

Vigola Holding ApS


Rådhusstorvet 9, 6400 Sønderborg

CVR-nr. 34 60 52 54

Årsrapport 2018

Godkendt på selskabets ordinære generalforsamling den 23. januar 2019

Dirigent:



.....
Dorthe Seeberg Duus Haurum





Indhold

Ledespåtegning	2
Den uafhængige revisors erklæring om opstilling af årsregnskab	3
Ledelsesberetning	4
Årsregnskab 1. januar - 31. december	5
Resultatopgørelse	5
Balance	6
Egenkapitalopgørelse	8
Noter	9

Ledelsespåtegning

Direktionen har dags dato behandlet og godkendt årsrapporten for Vigola Holding ApS for regnskabsåret 1. januar - 31. december 2018.


Årsrapporten, der ikke er revideret, er aflagt i overensstemmelse med årsregnskabsloven. Direktionen anser betingelserne for at undlade revision for opfyldt.

Det er vores opfattelse, at årsregnskabet giver et retvisende billede af selskabets aktiver, passiver og finansielle stilling pr. 31. december 2018 samt af resultatet af selskabets aktiviteter for regnskabsåret 1. januar - 31. december 2018.

Det er endvidere vores opfattelse, at ledelsesberetningen indeholder en retvisende redegørelse for de forhold, beretningen omhandler.

Årsrapporten indstilles til generalforsamlingens godkendelse.

Sønderborg, den 23. januar 2019
Direktion:



Dorthe Seeberg Duus
Haurum



Jesper Seeberg Haurum

Den uafhængige revisors erklæring om opstilling af årsregnskab

Til den daglige ledelse i Vigola Holding ApS

Vi har opstillet årsregnskabet for Vigola Holding ApS for regnskabsåret 1. januar - 31. december 2018 på grundlag af selskabets bogføring og øvrige oplysninger, som I har tilvejebragt.

Årsregnskabet omfatter resultatopgørelse, balance, egenkapitalopgørelse og noter, herunder anvendt regnskabspraksis.


Vi har udført opgaven i overensstemmelse med ISRS 4410 *Opgaver om opstilling af finansielle oplysninger*.

Vi har anvendt vores faglige ekspertise til at assistere jer med at udarbejde og præsentere årsregnskabet i overensstemmelse med årsregnskabsloven. Vi har overholdt relevante bestemmelser i revisorloven og FSR - danske revisors etiske regler, herunder principper vedrørende integritet, objektivitet, faglig kompetence og fornøden omhu.

Årsregnskabet samt nøjagtigheden og fuldstændigheden af de oplysninger, der er anvendt til opstillingen af årsregnskabet, er jeres ansvar.

Da en opgave om opstilling af finansielle oplysninger ikke er en erklæringsopgave med sikkerhed, er vi ikke forpligtet til at verificere nøjagtigheden eller fuldstændigheden af de oplysninger, I har givet os til brug for at opstille årsregnskabet. Vi udtrykker derfor ingen revisions- eller review-konklusion om, hvorvidt årsregnskabet er udarbejdet i overensstemmelse med årsregnskabsloven.

Sønderborg, den 23. januar 2019
ERNST & YOUNG
Godkendt Revisionspartnerselskab
CVR-nr. 30 70 02 28



Allan Schøne
statsaut. revisor
mne18512

Ledelsesberetning

Oplysninger om selskabet

Navn	Vigola Holding ApS
Adresse, postnr., by	Rådhusstorvet 9, 6400 Sønderborg
CVR-nr.	34 60 52 54
Stiftet	1. marts 1900
Hjemstedskommune	Sønderborg
Regnskabsår	1. januar - 31. december
Direktion	Dorthe Seeberg Duus Haurum Jesper Seeberg Haurum
Revisor	Ernst & Young Godkendt Revisionspartnerselskab Nørre Havnegade 43, 6400 Sønderborg

Beretning

Virksomhedens væsentligste aktiviteter

Selskabets formål er at fungere som holdingselskab, herunder investering og dermed beslægtet virksomhed.

Udvikling i aktiviteter og økonomiske forhold

Virksomhedens resultatopgørelse for 2018 udviser et overskud på 2.756.183 kr. mod et overskud på 1.803.848 kr. sidste år, og virksomhedens balance pr. 31. december 2018 udviser en egenkapital på 8.347.548 kr.

Begivenheder efter balancedagen

Der er ikke efter balancedagen indtruffet begivenheder af væsentlig betydning for virksomhedens finansielle stilling.

Årsregnskab 1. januar - 31. december

Resultatopgørelse

Note	kr.	2018	2017
	Bruttofortjeneste	2.189	35.768
	Af- og nedskrivninger af materielle anlægsaktiver	-39.188	-39.188
	Resultat før finansielle poster	-36.999	-3.420
	Indtægter af kapitalandele i tilknyttede virksomheder	2.814.694	1.848.622
	Finansielle indtægter	574	0
2	Finansielle omkostninger	-27.700	-42.907
	Resultat før skat	2.750.569	1.802.295
3	Skat af årets resultat	5.614	1.553
	Årets resultat	2.756.183	1.803.848
	Forslag til resultatdisponering		
	Foreslået udbytte indregnet under egenkapitalen	108.000	105.800
	Reserve for nettoopskrivning efter indre værdis metode	314.694	248.622
	Overført resultat	2.333.489	1.449.426
		2.756.183	1.803.848

Årsregnskab 1. januar - 31. december

Balance

Note	kr.	<u>2018</u>	<u>2017</u>
	AKTIVER		
	Anlægsaktiver		
4	Materielle anlægsaktiver		
	Grunde og bygninger	1.188.556	1.227.744
		<u>1.188.556</u>	<u>1.227.744</u>
5	Finansielle anlægsaktiver		
	Kapitalandele i dattervirksomheder	3.457.473	3.142.779
		<u>3.457.473</u>	<u>3.142.779</u>
	Anlægsaktiver i alt	<u>4.646.029</u>	<u>4.370.523</u>
	Omsætningsaktiver		
	Tilgodehavender		
	Tilgodehavender hos tilknyttede virksomheder	173.881	0
	Tilgodehavende sambeskatningsbidrag	824.011	564.699
		<u>997.892</u>	<u>564.699</u>
	Likvide beholdninger	<u>2.977.749</u>	<u>1.564.242</u>
	Omsætningsaktiver i alt	<u>3.975.641</u>	<u>2.128.941</u>
	AKTIVER I ALT	<u><u>8.621.670</u></u>	<u><u>6.499.464</u></u>

Årsregnskab 1. januar - 31. december

Balance

Note	kr.	2018	2017
	PASSIVER		
	Egenkapital		
6	Anpartskapital	80.000	80.000
	Reserve for nettoopskrivning efter indre værdis metode	3.271.334	2.956.640
	Overført resultat	4.888.214	2.554.725
	Foreslået udbytte	108.000	105.800
	Egenkapital i alt	8.347.548	5.697.165
	Gældsforpligtelser		
	Kortfristede gældsforpligtelser		
	Gæld til tilknyttede virksomheder	0	378.853
	Skyldig selskabsskat	249.823	399.145
	Anden gæld	24.299	24.301
		274.122	802.299
	Gældsforpligtelser i alt	274.122	802.299
	PASSIVER I ALT	8.621.670	6.499.464

1 Anvendt regnskabspraksis

7 Kontraktlige forpligtelser og eventualposter m.v.



Årsregnskab 1. januar - 31. december

Egenkapitalopgørelse

kr.	Anpartskapital	Reserve for nettoopskrivning efter indre værdis metode	Overført resultat	Foreslået udbytte	I alt
Egenkapital 1. januar 2017	80.000	2.708.018	1.105.299	103.400	3.996.717
Overført via resultatdisponering	0	248.622	1.449.426	105.800	1.803.848
Udloddet udbytte	0	0	0	-103.400	-103.400
Egenkapital 1. januar 2018	80.000	2.956.640	2.554.725	105.800	5.697.165
Overført via resultatdisponering	0	314.694	2.333.489	108.000	2.756.183
Udloddet udbytte	0	0	0	-105.800	-105.800
Egenkapital 31. december 2018	80.000	3.271.334	4.888.214	108.000	8.347.548

Årsregnskab 1. januar - 31. december

Noter

1 Anvendt regnskabspraksis

Årsrapporten for Vigola Holding ApS for 2018 er aflagt i overensstemmelse med årsregnskabslovens bestemmelser for klasse B-virksomheder med tilvalg af visse bestemmelser for klasse C.

I henhold til årsregnskabslovens § 110, stk. 1, er der ikke udarbejdet koncernregnskab.

Årsregnskabet er aflagt efter samme regnskabspraksis som sidste år.

Præsentationsvaluta

Årsregnskabet er aflagt i danske kroner (kr.).

Resultatopgørelsen

Nettoomsætning

Indtægter fra udlejning af fast ejendom indregnes i overensstemmelse med de indgåede lejekontrakter og periodiseres i nødvendigt omfang.

Bruttofortjeneste

I resultatopgørelsen er nettoomsætning, andre driftsindtægter og eksterne omkostninger med henvisning til årsregnskabslovens § 32 sammendraget til én regnskabspost benævnt bruttofortjeneste/bruttotab.

Afskrivninger

Afskrivninger omfatter afskrivninger på materielle anlægsaktiver.

Afskrivningsgrundlaget, der opgøres som kostprisen med fradrag af eventuel restværdi, afskrives lineært over den forventede brugstid, baseret på følgende vurdering af aktivernes forventede brugstider:

Bygninger	25 år
-----------	-------

Grunde afskrives ikke.

Resultat af kapitalandele i dattervirksomheder

Efter den indre værdis metode indregnes en forholdsmæssig andel af resultat efter skat i de underliggende virksomheder i resultatopgørelsen. Resultatandele efter skat i dattervirksomheder præsenteres i resultatopgørelsen som særskilte linjer. For kapitalandele i dattervirksomheder foretages fuld eliminering af koncerninterne avancer/tab.

Finansielle indtægter og omkostninger

Finansielle indtægter og omkostninger indregnes i resultatopgørelsen med de beløb, der vedrører regnskabsåret. Finansielle poster omfatter renteindtægter og -omkostninger samt tillæg og godtgørelse under acontoskatteordningen m.v.

Skat

Modervirksomheden er omfattet af de danske regler om tvungen sambeskatning af koncernens danske dattervirksomheder. Dattervirksomheder indgår i sambeskatningen fra det tidspunkt, hvor de indgår i konsolideringen i koncernregnskabet og frem til det tidspunkt, hvor de udgår fra konsolideringen.

Årsregnskab 1. januar - 31. december

Noter

1 Anvendt regnskabspraksis (fortsat)

Modervirksomheden er administrationselskab for sambeskatningen og afregner som følge heraf alle betalinger af selskabsskat med skattemyndighederne.

Den aktuelle danske selskabsskat fordeles ved afregning af sambeskatningsbidrag mellem de sambeskattede virksomheder i forhold til disses skattepligtige indkomster. I tilknytning hertil modtager virksomheder med skattemæssigt underskud sambeskatningsbidrag fra virksomheder, der har kunnet anvende dette underskud til nedsættelse af eget skattemæssigt overskud.

Årets skat, der består af årets aktuelle selskabsskat, årets sambeskatningsbidrag og ændring i udskudt skat - herunder som følge af ændring i skattesats - indregnes i resultatopgørelsen med den del, der kan henføres til årets resultat, og direkte i egenkapitalen med den del, der kan henføres til posteringer direkte i egenkapitalen.

Balancen

Materielle anlægsaktiver

Materielle anlægsaktiver måles til kostpris med fradrag af akkumulerede af- og nedskrivninger. Kostprisen omfatter anskaffelsesprisen og omkostninger direkte knyttet til anskaffelsen indtil det tidspunkt, hvor aktivet er klar til brug.

Fortjeneste eller tab opgøres som forskellen mellem salgspris med fradrag af salgskostninger og den regnskabsmæssige værdi på salgstidspunktet. Fortjeneste og tab ved salg af materielle aktiver indregnes i resultatopgørelsen under henholdsvis andre driftsindtægter og andre driftsomkostninger.

Kapitalandele i dattervirksomheder

Kapitalandele i dattervirksomheder måles efter den indre værdis metode.

Ved første indregning måles kapitalandele i dattervirksomheder til kostpris, dvs. med tillæg af transaktionsomkostninger. Kostprisen allokere i overensstemmelse med overtagelsesmetoden, jf. anvendt regnskabspraksis for virksomhedssammenslutninger.

Kostprisen værdireguleres med resultatandele efter skat opgjort efter koncernens regnskabspraksis med fradrag eller tillæg af urealiserede koncerninterne avancer/tab.

Konstaterede merværdier og eventuel goodwill i forhold til den underliggende virksomheds regnskabsmæssige indre værdi amortiseres i overensstemmelse med anvendt regnskabspraksis for de aktiver og forpligtelser, som de kan henføres til. Negativ goodwill indregnes i resultatopgørelsen.

Modtaget udbytte fradrages den regnskabsmæssige værdi.

Kapitalandele i dattervirksomheder, der måles til regnskabsmæssig indre værdi, er underlagt krav om nedskrivningstest, hvis der foreligger indikationer på værdiforringelse.

Værdiforringelse af anlægsaktiver

Den regnskabsmæssige værdi af immaterielle og materielle anlægsaktiver samt kapitalandele i dattervirksomheder og associerede virksomheder vurderes årligt for indikationer på værdiforringelse.

Foreligger der indikationer på værdiforringelse, foretages nedskrivningstest af hvert enkelt aktiv henholdsvis gruppe af aktiver. Der foretages nedskrivning til genindvindingsværdien, hvis denne er lavere end den regnskabsmæssige værdi.

Som genindvindingsværdi anvendes den højeste værdi af nettosalgspris og kapitalværdi. Kapitalværdien opgøres som nutidsværdien af de forventede nettopengestrømme fra anvendelsen af aktivet eller aktivgruppen og forventede nettopengestrømme ved salg af aktivet eller aktivgruppen efter endt brugstid.

Årsregnskab 1. januar - 31. december

Noter

1 Anvendt regnskabspraksis (fortsat)

Tidligere indregnede nedskrivninger tilbageføres, når begrundelsen for nedskrivningen ikke længere består. Nedskrivninger på goodwill tilbageføres ikke.

Tilgodehavender

Tilgodehavender måles til amortiseret kostpris.

Der foretages nedskrivning til imødegåelse af tab, hvor der vurderes at være indtruffet en objektiv indikation på, at et tilgodehavende eller en portefølje af tilgodehavender er værdiforringet. Hvis der foreligger en objektiv indikation på, at et individuelt tilgodehavende er værdiforringet, foretages nedskrivning på individuelt niveau.

Tilgodehavender, hvor der ikke foreligger en objektiv indikation på værdiforringelse på individuelt niveau, vurderes på porteføljeniveau for objektiv indikation for værdiforringelse. Porteføljerne baseres primært på debitorernes hjemsted og kreditvurdering i overensstemmelse med virksomhedens risikostyringspolitik. De objektive indikatorer, som anvendes for porteføljer, er fastsat baseret på historiske tabs-erfaringer.

Nedskrivninger opgøres som forskellen mellem den regnskabsmæssige værdi af tilgodehavender og nutidsværdien af de forventede pengestrømme, herunder realisationsværdi af eventuelle modtagne sikkerhedsstillelser. Som diskonterings-sats anvendes den effektive rente for det enkelte tilgodehavende eller portefølje.

Egenkapital

Reserve for nettoopskrivning efter den indre værdis metode

Reserve for nettoopskrivning efter den indre værdis metode omfatter nettoopskrivninger af kapitalandele i dattervirksomheder og associerede virksomheder i forhold til kostpris. Reserven kan elimineres ved underskud, realisation af kapitalandele eller ændring i regnskabsmæssige skøn. Reserven kan ikke indregnes med et negativt beløb.

Foreslået udbytte

Foreslået udbytte indregnes som en forpligtelse på tidspunktet for vedtagelse på den ordinære generalforsamling (deklareringstidspunktet). Udbytte, som forventes udbetalt for året, vises som en særskilt post under egenkapitalen.

Selskabsskat

Aktuelle skatteforpligtelser og tilgodehavende aktuel skat indregnes i balancen som beregnet skat af årets skattepligtige indkomst, reguleret for skat af tidligere års skattepligtige indkomster samt betalte acontoskatter.

Udskudt skat måles efter den balanceorienterede gælds metode af alle midlertidige forskelle mellem regnskabsmæssig og skattemæssig værdi af aktiver og forpligtelser. Der indregnes dog ikke udskudt skat af midlertidige forskelle vedrørende skattemæssigt ikke-afskrivningsberettiget goodwill og kontor-ejendomme samt andre poster, hvor midlertidige forskelle bortset fra virksomhedsovertagelser er opstået på anskaffelsestidspunktet uden at have indvirkning på resultat eller skattepligtig indkomst. I de tilfælde, hvor opgørelse af skatteværdien kan foretages efter forskellige beskatningsregler, måles udskudt skat på grundlag af den af ledelsen planlagte anvendelse af aktivet, henholdsvis afvikling af forpligtelsen.

Årsregnskab 1. januar - 31. december

Noter

1 Anvendt regnskabspraksis (fortsat)

Udskudt skat måles på grundlag af de skatteregler og skattesatser, der med balancedagens lovgivning vil være gældende, når den udskudte skat forventes udløst som aktuel skat. Udskudte skatteaktiver indregnes med den værdi, som de forventes at blive udnyttet med, enten ved udligning i skat af fremtidig indtjening eller ved modregning i udskudte skatteforpligtelser inden for samme jurisdiktion. Ændring i udskudt skat som følge af ændringer i skattesatser indregnes i resultatopgørelsen.

kr.	2018	2017
2 Finansielle omkostninger		
Renteomkostninger til tilknyttede virksomheder	12.588	16.855
Andre finansielle omkostninger	15.112	26.052
	<u>27.700</u>	<u>42.907</u>
3 Skat af årets resultat		
Beregnet skat af årets skattepligtige indkomst	-5.614	-1.553
	<u>-5.614</u>	<u>-1.553</u>

4 Materielle anlægsaktiver

kr.	Grunde og bygninger
Kostpris 1. januar 2018	1.306.120
Kostpris 31. december 2018	1.306.120
Af- og nedskrivninger 1. januar 2018	78.376
Afskrivninger	39.188
Af- og nedskrivninger 31. december 2018	117.564
Regnskabsmæssig værdi 31. december 2018	<u>1.188.556</u>

Årsregnskab 1. januar - 31. december

Noter

5 Finansielle anlægsaktiver

kr.	Kapitalandele i dattervirk- somheder
Kostpris 1. januar 2018	186.139
Kostpris 31. december 2018	186.139
Værdireguleringer 1. januar 2018	2.956.640
Modtaget udbytte	-2.500.000
Årets resultat	2.814.694
Værdireguleringer 31. december 2018	3.271.334
Regnskabsmæssig værdi 31. december 2018	3.457.473

Navn	Hjemsted	Ejerandel	Resultat kr.
Dattervirksomheder			
Realmæglerne Seeberg ApS	Sønderborg	100,00 %	0

6 Anpartskapital

Virksomhedens anpartskapital har uændret været 80.000 kr. de seneste 5 år.

7 Kontraktlige forpligtelser og eventualposter m.v.

Andre eventualforpligtelser

Virksomheden er som administrationsvirksomhed sambeskattet med øvrige danske dattervirksomheder og hæfter solidarisk med øvrige sambeskattede selskaber for betaling af selskabsskat samt for kildeskat på renter, royalties og udbytter.