

Verder A/S

c/o Keovis Danmark, Store Kongensgade 36, 3. th., 1264 København K


Årsrapport for 2018

Annual report for 2018

CVR-nr. 34 57 77 14

Årsrapporten er fremlagt og godkendt på selskabets ordinære generalforsamling den 13. februar 2019
Adopted at the annual general meeting on 13 February 2019

dirigent: Hendrik Werner Bogman
chairman



Indholdsfortegnelse *Table of contents*

	Side <i>Page</i>
Påtegninger <i>Statements</i>	
Ledelsespåtegning <i>Statement by management on the annual report</i>	1
Revisors erklæring om opstilling af årsregnskab <i>Auditor's report on compilation of the financial statements</i>	2
Ledelsesberetning <i>Management's review</i>	
Selskabsoplysninger <i>Company details</i>	4
Ledelsesberetning <i>Management's review</i>	5
Årsregnskab <i>Financial statements</i>	
Resultatopgørelse 1. januar - 31. december <i>Income statement 1 January - 31 December</i>	6
Balance 31. december <i>Balance sheet 31 December</i>	7
Noter til årsrapporten <i>Notes to the annual report</i>	9
Anvendt regnskabspraksis <i>Accounting policies</i>	11

Disclaimer

The English part of this parallel document in Danish and English is an unofficial translation of the original Danish text. In the event of disputes or misunderstandings arising from the interpretation of the translation, the Danish language version shall prevail.

Ledelsespåtegning

Statement by management on the annual report

Bestyrelsen og direktionen har dags dato behandlet og godkendt årsrapporten for regnskabsåret 1. januar - 31. december 2018 for Verder A/S.

Årsrapporten aflægges i overensstemmelse med årsregnskabsloven.

Det er vores opfattelse, at årsregnskabet giver et retvisende billede af selskabets aktiver, passiver og finansielle stilling pr. 31. december 2018 og resultatet af selskabets aktiviteter for regnskabsåret 1. januar - 31. december 2018.

Ledelsesberetningen indeholder efter vores opfattelse en retvisende redegørelse for de forhold, beretningen omhandler.

Årsrapporten indstilles til generalforsamlingens godkendelse.

København, den 12. februar 2019
Copenhagen, 12 February 2019

Direktion Executive board

Hendrik Werner Bosman
direktør
director




Bestyrelse Supervisory board

Johan Gerrit Hoorneman
formand
chairman



Hendrik Werner Bosman



Andries Verder



The supervisory and executive boards have today discussed and approved the annual report of Verder A/S for the financial year 1 January - 31 December 2018.

The annual report is prepared in accordance with the Danish Financial Statements Act.

In our opinion, the financial statements give a true and fair view of the company's financial position at 31 December 2018 and of the results of the company's operations for the financial year 1 January - 31 December 2018.

In our opinion, management's review includes a fair review of the matters dealt with in the management's review.

Management recommends that the annual report should be approved by the company in general meeting.

Revisors erklæring om opstilling af årsregnskab *Auditor's report on compilation of the financial statements*

Til kapitalejeren i Verder A/S

Vi har opstillet årsregnskabet for Verder A/S for regnskabsåret 1. januar - 31. december 2018 på grundlag af selskabets bogføring og øvrige oplysninger, som virksomheden har tilvejebragt.

Årsregnskabet omfatter resultatopgørelse, balance, noter og anvendt regnskabspraksis.

Vi har udført opgaven i overensstemmelse med ISRS 4410, Opgaver om opstilling af finansielle oplysninger.

Vi har anvendt vor faglige ekspertise til at assistere virksomheden med at udarbejde og præsentere årsregnskabet i overensstemmelse med årsregnskabsloven. Vi har overholdt relevante bestemmelser i revisorloven og FSR – danske revisors Ethiske regler for revisorer, herunder principper vedrørende integritet, objektivitet, faglig kompetence og fornøden omhu.

Årsregnskabet samt nøjagtigheden og fuldstændigheden af de oplysninger, der er anvendt til opstillingen af årsregnskabet, er virksomhedens ansvar.

Da en opgave om opstilling af finansielle oplysninger ikke er en erklæringsopgave med sikkerhed, er vi ikke forpligtet til at verificere nøjagtigheden eller fuldstændigheden af de oplysninger, virksomheden har givet os til brug for at opstille årsregnskabet. Vi udtrykker derfor ingen revisions- eller reviewkonklusion om, hvorvidt årsregnskabet er udarbejdet i overensstemmelse med årsregnskabsloven.

To the shareholder of Verder A/S

We have compiled the financial statements of Verder A/S for the financial year 1 January - 31 December 2018 based on the company's bookkeeping records and other information made available by enterprise.

The financial statements comprises income statement, balance sheet, notes and summary of significant accounting policies

We performed the engagement in accordance with ISRS 4410, Compilation Engagements.

We have applied our professional expertise to assist the enterprise in the preparation and presentation of the financial statements in accordance with the Danish Financial Statements Act. We complied with the relevant provisions of the Danish Act on Approved Auditors and Audit Firms and FSR - Danish Auditors' Code of Ethics for Professional Accountants, including principles relating to integrity, objectivity, professional competence and due care.


The financial statements and the accuracy and completeness of the information used to compile the financial statements are the enterprise's responsibility.

As a compilation engagement is not an assurance engagement, we are not required to verify the accuracy or completeness of the information provided by enterprise for our compilation of the financial statements. Accordingly, we do not express an audit or a review conclusion on whether the financial statements have been prepared in accordance with the Danish Financial Statements Act.

Revisors erklæring om opstilling af årsregnskab
Auditor's report on compilation of the financial statements

København, den 12. februar 2019
Copenhagen, 12 February 2019

Ecovis Danmark
statsautoriseret revisionsinteressentskab
CVR-nr. 28 93 95 23
CVR no. 28 93 95 23


Kurt Bülow
Statsautoriseret revisor

MNE-nr. mne3112
MNE no. mne3112

Selskabsoplysninger

Company details

Selskabet
The company

Verder A/S
c/o Ecovis Danmark
Store Kongensgade 36, 3. th.
1264 København K

Telefon: 36364600
Telephone:

CVR-nr.: 34 57 77 14
CVR no.:

Regnskabsperiode: 1. januar - 31. december 2018
Reporting period: 1 January - 31 December 2018

Hjemsted: København
Domicile: Copenhagen

Bestyrelse
Supervisory board

Johan Gerrit Hoorneman, formand(chairman)
Hendrik Werner Bosman
Andries Verder

Dirktion
Executive board

Hendrik Werner Bosman, direktør(director)

Revisor
Auditors

Ecovis Danmark
statsautoriseret revisionsinteressentskab
St. Kongensgade 36, 3.th
1264 København K

Ledelsesberetning

Management's review

Selskabets væsentligste aktiviteter

Selskabets formål aktivitet er salg, handel og service af pumper

Business activities

The company's main activity is sale, distribution and service of pumps

Udviklingen i aktiviteter og økonomiske forhold

Selskabets resultatopgørelse for 2018 udviser et overskud på kr. 123.524, og selskabets balance pr. 31. december 2018 udviser en negativ egenkapital på kr. 185.463. Aktiviteterne er ophørt ved udgangen af 2018, og selskabet forventes likvideret i 2019.

Business review

The company's income statement for the year ended 31 December shows a profit of kr. 123.524, and the balance sheet at 31 December 2018 shows negative equity of kr. 185.463. The activities have ceased by the end of 2018 and the company is expected to be liquidated in 2019.

Resultatopgørelse 1. januar - 31. december
Income statement 1 January - 31 December

	Note	2018 kr.	2017 kr.
Bruttofortjeneste <i>Gross profit</i>		1.028.964	1.094.841
Personaleomkostninger <i>Staff costs</i>	1	-898.238	-1.073.774
Resultat før finansielle poster <i>Profit/loss before net financials</i>		<u>130.726</u>	<u>21.067</u>
Finansielle omkostninger <i>Financial costs</i>		-7.202	-130.182
Resultat før skat <i>Profit/loss before tax</i>		<u>123.524</u>	<u>-109.115</u>
Skat af årets resultat <i>Tax on profit/loss for the year</i>		0	0
Årets resultat <i>Profit/loss for the year</i>		<u>123.524</u>	<u>-109.115</u>
Overført resultat <i>Retained earnings</i>		123.524	-109.115
		<u>123.524</u>	<u>-109.115</u>

Balance 31. december
Balance sheet 31 December

	Note	2018	2017
		kr.	kr.
Aktiver			
<i>Assets</i>			
Tilgodehavender fra salg og tjenesteydelser		0	3.019
<i>Trade receivables</i>			
Andre tilgodehavender		23.564	0
<i>Other receivables</i>			
Tilgodehavender		<u>23.564</u>	<u>3.019</u>
<i>Receivables</i>			
Likvide beholdninger		<u>63.648</u>	<u>125.720</u>
<i>Cash at bank and in hand</i>			
Omsætningsaktiver i alt		<u>87.212</u>	<u>128.739</u>
<i>Total current assets</i>			
Aktiver i alt		<u>87.212</u>	<u>128.739</u>
<i>Total assets</i>			

Balance 31. december
Balance sheet 31 December

	Note	2018 kr.	2017 kr.
Passiver <i>Equity and liabilities</i>			
Virksomhedskapital <i>Share capital</i>		500.000	500.000
Overført resultat <i>Retained earnings</i>		-685.463	-829.352
Egenkapital <i>Equity</i>	2	<u>-185.463</u>	<u>-329.352</u>
Gæld til tilknyttede virksomheder <i>Payables to subsidiaries</i>		149.026	276.170
Langfristede gældsforpligtelser <i>Total non-current liabilities</i>		<u>149.026</u>	<u>276.170</u>
Banker <i>Banks</i>		0	17.581
Leverandører af varer og tjenesteydelser <i>Trade payables</i>		21.604	14.691
Anden gæld <i>Other payables</i>		102.045	149.649
Kortfristede gældsforpligtelser <i>Total current liabilities</i>		<u>123.649</u>	<u>181.921</u>
Gældsforpligtelser i alt <i>Total liabilities</i>		<u>272.675</u>	<u>458.091</u>
Passiver i alt <i>Total equity and liabilities</i>		<u>87.212</u>	<u>128.739</u>

Noter
Notes

	2018	2017
	<u>kr</u>	<u>kr</u>
1 Personalemkostninger		
<i>Staff costs</i>		
Lønninger	887.694	917.255
<i>Wages and salaries</i>		
Pensioner	6.284	70.147
<i>Pensions</i>		
Andre omkostninger til social sikring	4.260	16.283
<i>Other social security costs</i>		
Andre personaleomkostninger	0	70.089
<i>Other staff costs</i>		
	<u>898.238</u>	<u>1.073.774</u>
Gennemsnitligt antal beskæftigede medarbejdere	<u>1</u>	<u>3</u>
<i>Average number of employees</i>		

Noter
Notes

2 Egenkapital
Equity

	Virksomheds- kapital <i>Share capital</i>	Overført resultat <i>Retained earnings</i>	I alt <i>Total</i>
Egenkapital 1. januar 2018 <i>Equity at 1 January 2018</i>	500.000	-808.987	-308.987
Årets resultat <i>Net profit/loss for the year</i>	0	123.524	123.524
Egenkapital 31. december 2018 <i>Equity at 31 December 2018</i>	500.000	-685.463	-185.463



Anvendt regnskabspraksis

Accounting policies

Årsrapporten for Verder A/S for 2018 er aflagt i overensstemmelse med årsregnskabslovens bestemmelser for virksomheder i regnskabsklasse B med tilvalg fra højere klasser.

The annual report of Verder A/S for 2018 has been prepared in accordance with the provisions of the Danish Financial Statements Act applying to enterprises of reporting class B as well as selected provisions as regards larger entities.

Den anvendte regnskabspraksis er uændret i forhold til sidste år.

The accounting policies applied are consistent with those of last year.

Årsrapporten for 2018 er aflagt i kr.

The annual report for 2018 is presented in kr.

Generelt om indregning og måling

Basis of recognition and measurement

I resultatopgørelsen indregnes indtægter i takt med, at de indtjenes. Herudover indregnes værdireguleringer af finansielle aktiver og forpligtelser. I resultatopgørelsen indregnes ligeledes alle omkostninger, herunder afskrivninger og nedskrivninger.

Income is recognised in the income statement as earned, including value adjustments of financial assets and liabilities. All expenses, including amortisation, depreciation and impairment losses, are also recognised in the income statement.

Aktiver indregnes i balancen, når det er sandsynligt, at fremtidige økonomiske fordele vil tilflyde selskabet, og aktivets værdi kan måles pålideligt.

Assets are recognised in the balance sheet when it is probable that future economic benefits will flow to the company and the value of the asset can be measured reliably.

Forpligtelser indregnes i balancen, når det er sandsynligt, at fremtidige økonomiske fordele vil fragå selskabet, og forpligtelsens værdi kan måles pålideligt.

Liabilities are recognised in the balance sheet when it is probable that future economic benefits will flow from the company and the value of the liability can be measured reliably.

Ved første indregning måles aktiver og forpligtelser til kostpris. Efterfølgende måles aktiver og forpligtelser som beskrevet for hver enkelt regnskabspost nedenfor.

On initial recognition, assets and liabilities are measured at cost. On subsequent recognition, assets and liabilities are measured as described below for each individual accounting item.

Visse finansielle aktiver og forpligtelser måles til amortiseret kostpris, hvorved der indregnes en konstant effektiv rente over løbetiden. Amortiseret kostpris opgøres som oprindelig kostpris med fradrag af eventuelle afdrag samt tillæg/fradrag af den akkumulerede amortisering af forskellen mellem kostpris og nominelt beløb.

Certain financial assets and liabilities are measured at amortised cost using the effective interest method. Amortised cost is calculated as the historic cost less any instalments and plus/less the accumulated amortisation of the difference between the cost and the nominal amount.

Anvendt regnskabspraksis

Accounting policies

Ved indregning og måling tages hensyn til forudsigelige tab og risici, der fremkommer, inden årsrapporten aflægges, og som be- eller afkræfter forhold, der eksisterede på balancedagen.

On recognition and measurement, allowance is made for predictable losses and risks which occur before the annual report is presented and which confirm or invalidate matters existing at the balance sheet date.

Resultatopgørelsen

Andre driftsindtægter

Andre driftsindtægter indeholder regnskabsposter af sekundær karakter i forhold til virksomhedernes aktiviteter, herunder fortjeneste ved salg af immaterielle og materielle anlægsaktiver.

Income statement

Other operating income

Other operating income comprises items of a secondary nature relative to the company's activities, including gains on the sale of intangible assets and property, plant and equipment.

Personaleomkostninger

Personaleomkostninger omfatter løn og gager, inklusive feriepenge og pensioner samt andre omkostninger til social sikring m.v. til selskabets medarbejdere. I personaleomkostninger er fratrukket modtagne godtgørelser fra offentlige myndigheder.

Staff costs

Staff costs include wages and salaries, including compensated absence and pensions, as well as other social security contributions, etc. made to the entity's employees. The item is net of refunds made by public authorities.

Finansielle indtægter og omkostninger

Finansielle indtægter og omkostninger indregnes i resultatopgørelsen med de beløb, der vedrører regnskabsåret. Finansielle poster omfatter renteindtægter og -omkostninger, finansielle omkostninger ved finansiel leasing, realiserede og urealiserede kursgevinster og -tab vedrørende værdipapirer, gæld og transaktioner i fremmed valuta, amortisering af realkreditlån samt tillæg og godtgørelse under acontoskatteordningen mv.

Financial income and expenses

Financial income and expenses are recognised in the income statement at the amounts relating to the financial year. Net financials include interest income and expenses, financial expenses relating to finance leases, realised and unrealised capital/exchange gain and losses on securities and foreign currency transactions, amortisation of mortgage loans and surcharges and allowances under the advance-payment-of-tax scheme, etc.

Skat af årets resultat

Årets skat, som består af årets aktuelle selskabsskat og ændring i udskudt skat, indregnes i resultatopgørelsen med den del, der kan henføres til årets resultat, og direkte i egenkapitalen med den del, der kan henføres til poster direkte i egenkapitalen.

Tax on profit/loss for the year

Tax for the year, which comprises the current tax charge for the year and changes in the deferred tax charge, is recognised in the income statement as regards the portion that relates to the profit/loss for the year and directly in equity as regards the portion that relates to entries directly in equity.

Tilgodehavender

Tilgodehavender måles til amortiseret kostpris.

Receivables

Receivables are measured at amortised cost.

Anvendt regnskabspraksis

Accounting policies

Der foretages nedskrivning til inødegåelse af tab, hvor der vurderes at være indtruffet en objektiv indikation på, at et tilgodehavende eller en portefølje af tilgodehavender er værdiforringet. Hvis der foreligger en objektiv indikation på, at et individuelt tilgodehavende er værdiforringet, foretages nedskrivning på individuelt niveau.

Likvider

Likvider omfatter likvide beholdninger og kortfristede værdipapirer med en løbetid under 3 måneder, og som uden hindring kan omsættes til likvide beholdninger, og hvorpå der kun er ubetydelig risiko for værdiændringer.

Selskabsskat og udskudt skat

Aktuelle skatteforpligtelser og tilgodehavende aktuel skat indregnes i balancen som beregnet skat af årets skattepligtige indkomst, reguleret for skat af tidligere års skattepligtige indkomster samt for betalte acontoskatter.

Udskudt skat måles efter den balanceorienterede gælds metode af midlertidige forskelle mellem regnskabsmæssig og skattemæssig værdi af aktiver og forpligtelser opgjort på grundlag af den planlagte anvendelse af aktivet henholdsvis afvikling af forpligtelsen.

Gældsforpligtelser

Finansielle forpligtelser indregnes ved lånoptagelse til det modtagne provenu efter fradrag af afholdte transaktionsomkostninger. I efterfølgende perioder måles de finansielle forpligtelser til amortiseret kostpris svarende til den kapitaliserede værdi ved anvendelse af den effektive rente, så forskellen mellem proventuet og den nominelle værdi indregnes i resultatopgørelsen over låneperioden.

An impairment loss is recognised if there is objective evidence that a receivable or a group of receivables is impaired. If there is objective evidence that an individual receivable is impaired, an impairment loss for that individual asset is recognised.

Cash and cash equivalents

Cash and cash equivalents comprise cash and short-term securities whose remaining life is less than three months and which are readily convertible into cash and which are subject only to insignificant risks of changes in value.

Income tax and deferred tax

Current tax liabilities and current tax receivables are recognised in the balance sheet as the estimated tax on the taxable income for the year, adjusted for tax on the taxable income for previous years and tax paid on account.

Deferred tax is measured according to the liability method in respect of temporary differences between the carrying amount of assets and liabilities and their tax base, calculated on the basis of the planned use of the asset and settlement of the liability, respectively.

Liabilities

Financial liabilities are recognised on the raising of the loan at the proceeds received net of transaction costs incurred. On subsequent recognition, the financial liabilities are measured at amortised cost, corresponding to the capitalised value, using the effective interest method. Accordingly, the difference between the proceeds and the nominal value is recognised in the income statement over the term of the loan.

Anvendt regnskabspraksis *Accounting policies*

Prioritetsgæld er således målt til amortiseret kostpris, der for kontantlån svarer til lånets restgæld. For obligationslån svarer amortiseret kostpris til en restgæld beregnet som lånets underliggende kontantværdi på lånoptagelsestidspunktet reguleret med en over afdragstiden foretaget amortisering af lånets kursregulering på optagelsestidspunktet.

Øvrige gældsforpligtelser, som omfatter gæld til leverandører, tilknyttede virksomheder samt anden gæld, måles til amortiseret kostpris, hvilket sædvanligvis svarer til nominal værdi.

Mortgage debt is thus measured at amortised cost, which for cash loans corresponds to the outstanding debt. For bond loans, amortised cost corresponds to an outstanding debt calculated as the underlying cash value of the loan at the time of borrowing, adjusted by amortisation of the value adjustment of the loan at the time of borrowing.

Other liabilities, which include trade payables, payables to group entities and other payables, are measured at amortised cost, which is usually equivalent to nominal value.