

National Student Union In Denmark ApS

Pilevang 19

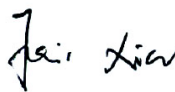
4690 Haslev

CVR-nr. 34461082

Årsrapport 2017/18

6. regnskabsår

Årsrapporten er fremlagt og godkendt
på selskabets ordinære generalforsamling
den 24. september 2018



Fei Xia
Dirigent

Indholdsfortegnelse

Ledelsespåtegning	3
Virksomhedsoplysninger	4
Ledelsesberetning	5
Anvendt regnskabspraksis	6
Resultatopgørelse	8
Balance	9
Noter	11

Ledelsespåtegning

Ledelsen har dags dato behandlet og godkendt årsrapporten for regnskabsåret 1. juli 2017 - 30. juni 2018 for National Student Union In Denmark ApS.

Årsrapporten aflægges i overensstemmelse med årsregnskabsloven.

Det er vores opfattelse, at årsregnskabet giver et retvisende billede af selskabets aktiver, passiver og finansielle stilling pr. 30. juni 2018 samt af resultatet af selskabets aktiviteter for regnskabsåret 1. juli 2017 - 30. juni 2018.

Ledelsesberetningen indeholder efter vores opfattelse en retvisende redegørelse for de forhold, beretningen omhandler.

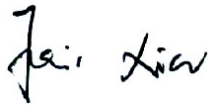
Det er på generalforsamlingen vedtaget, at selskabets årsregnskab ikke skal revideres. Betingelserne for at undlade revision af årsregnskabet anses som opfyldt.

Årsrapporten indstilles til generalforsamlingens godkendelse.

Haslev, den 24. september 2018

Direktion

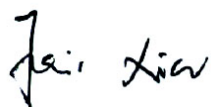
Fei Xia
Direktør



National Student Union In Denmark ApS

Virksomhedsoplysninger

Virksomheden	National Student Union In Denmark ApS Pilevang 19 4690 Haslev
CVR-nr.	34461082
Stiftelsesdato	12. marts 2012
Hjemsted	Faxe
Regnskabsår	1. juli 2017 - 30. juni 2018
Direktion	Fei Xia, Direktør



Ledelsesberetning

Selskabets væsentligste aktiviteter

Selskabets væsentligste aktiviteter består i drift af agent aftaler, international kontaktskabelse, markedsføring, konsulent ydelser inden for handels- og informationsteknologi. Samt Akupunktur."

Usædvanlige forhold

Der er ingen usædvanlige forhold, som har påvirket indregning eller måling.

Udviklingen i aktiviteter og økonomiske forhold

Selskabets resultatopgørelse for regnskabsåret 1. juli 2017 - 30. juni 2018 udviser et resultat på kr. 52.302, og selskabets balance pr. 30. juni 2018 udviser en balancesum på kr. 225.342, og en egenkapital på kr. -13.707.

Begivenheder efter regnskabsårets afslutning

Der er efter regnskabsårets afslutning ikke indtruffet begivenheder af væsentlig betydning for selskabets finansielle stilling.

Anvendt regnskabspraksis

Regnskabsklasse

Årsrapporten for National Student Union In Denmark ApS for 2017/18 er aflagt i overensstemmelse med årsregnskabslovens bestemmelser for virksomheder i regnskabsklasse B.

Den anvendte regnskabspraksis er uændret i forhold til tidligere år.

Rapporteringsvaluta

Årsrapporten er aflagt i danske kroner.

Generelt

Generelt om indregning og måling

Indtægter indregnes i resultatopgørelsen i takt med, at de indtjenes, herunder indregnes værdireguleringer af finansielle aktiver og forpligtelser, der måles til dagsværdi eller amortiseret kostpris. Endvidere indregnes omkostninger, der er afholdt for at opnå årets indtjening, herunder afskrivninger, nedskrivninger og hensatte forpligtelser samt tilbageførsler som følge af ændrede regnskabsmæssige skøn af beløb, der tidligere har været indregnet i resultatopgørelsen.

Aktiver indregnes i balancen, når det er sandsynligt, at fremtidige økonomiske fordele vil tilflyde selskabet, og aktivets værdi kan måles pålideligt.

Forpligtelser indregnes i balancen, når det er sandsynligt, at fremtidige økonomiske fordele vil fragå selskabet, og forpligtelsens værdi kan måles pålideligt.

Ved første indregning måles aktiver og forpligtelser til kostpris. Efterfølgende måles aktiver og forpligtelser som beskrevet for hver enkelt regnskabspost nedenfor.

Visse finansielle aktiver og forpligtelser måles til amortiseret kostpris, hvorved der indregnes en konstant effektiv rente over løbetiden. Amortiseret kostpris opgøres som oprindelig kostpris med fradrag af afdrag og tillæg/fradrag af den akkumulerede amortisering af forskellen mellem kostprisen og det nominelle beløb. Herved fordeles kurstab og -gevinst over løbetiden.

Ved indregning og måling tages hensyn til gevinster, tab og risici, der fremkommer, inden årsrapporten aflægges, og som be- eller afkræfter forhold, der eksisterede på balancedagen.

Resultatopgørelsen

Bruttofortjeneste og -tab

Virksomheden har valgt at sammendrage visse poster i resultatopgørelsen efter bestemmelserne i årsregnskabslovens § 32.

Bruttofortjeneste indeholder nettoomsætning, andre driftsindtægter og eksterne omkostninger.

Nettoomsætning

Nettoomsætning indregnes i resultatopgørelsen, såfremt levering og risikoovergang til køber har fundet sted inden årets udgang, og såfremt indtægten kan opgøres pålideligt og forventes modtaget. Nettoomsætningen indregnes eksklusive moms og afgifter og med fradrag af rabatter i forbindelse med salget.

Andre eksterne omkostninger

Andre eksterne omkostninger omfatter omkostninger til produktion, distribution, salg, administration, lokaler og operationelle leasingomkostninger.

Anvendt regnskabspraksis

Personaleomkostninger

Personaleomkostninger omfatter lønninger og gager, pensioner samt omkostninger til social sikring.

Finansielle omkostninger

Finansielle omkostninger indregnes i resultatopgørelsen med de beløb, der vedrører regnskabsåret. Finansielle omkostninger indeholder rentekomkostninger, realiserede og urealiserede kursgevinster og -tab vedrørende værdipapirer, gæld og transaktioner i fremmed valuta, modtaget udbytte fra andre kapitalandele, amortisering af finansielle aktiver og forpligtelser samt tillæg og godtgørelser under acontoskatteordningen.

Skat af årets resultat

Skat af årets resultat omfatter aktuel skat af årets forventede skattepligtige indkomst og årets regulering af udskudt skat med fradrag af den del af årets skat, der vedrører egenkapitalbevægelser. Aktuel og udskudt skat vedrørende egenkapitalbevægelser indregnes direkte i egenkapitalen.

Balancen

Andre finansielle anlægsaktiver

Deposita indregnes til nominel værdi.

Likvider

Likvider omfatter likvide beholdninger og kortfristede værdipapirer med en løbetid under 3 måneder, og som uden hindring kan omsættes til likvide beholdninger, og hvorpå der kun er ubetydelige risici for værdiændringer.

Egenkapital

Egenkapitalen omfatter virksomhedskapitalen og en række øvrige egenkapitalposter, der kan være lovbestemte eller fastsat i vedtægterne.

Aktuelle skatteforpligtelser

Aktuelle skatteforpligtelser og tilgodehavende aktuel skat indregnes i balancen som beregnet skat af årets forventede skattepligtige indkomst, reguleret for skat af tidligere års skattepligtige indkomster samt betalte acontoskatter.

Anden gæld

Andre gældsforpligtelser måles til amortiseret kostpris, hvilket sædvanligvis svarer til nominel værdi.

Eventualaktiver og -forpligtelser

Eventualaktiver og -forpligtelser indregnes ikke i balancen, men oplyses alene i noterne.

Resultatopgørelse

	Note	2017/18 kr.	2016/17 kr.
Bruttofortjeneste/-tab		236.443	23.667
Personaleomkostninger	1	-185.872	-182.272
Driftsresultat		50.571	-158.605
Finansielle omkostninger	2	-271	-752
Resultat før skat		50.300	-159.357
Skat af årets resultat	3	2.002	-1.084
Årets resultat		52.302	-160.441
Forslag til resultatdisponering			
Overført resultat		52.302	-160.441
Resultatdisponering		52.302	-160.441

National Student Union In Denmark ApS

Balance 30. juni 2018

	Note	2018 kr.	2017 kr.
Aktiver			
Deposita		<u>33.900</u>	<u>18.900</u>
Finansielle anlægsaktiver		<u>33.900</u>	<u>18.900</u>
Anlægsaktiver		<u>33.900</u>	<u>18.900</u>
Likvide beholdninger		<u>191.442</u>	<u>56.409</u>
Omsætningsaktiver		<u>191.442</u>	<u>56.409</u>
Aktiver		<u>225.342</u>	<u>75.309</u>

National Student Union In Denmark ApS

Balance 30. juni 2018

	Note	2018 kr.	2017 kr.
Passiver			
Virksomhedskapital		80.000	80.000
Overført resultat		-93.707	-146.009
Egenkapital	4	-13.707	-66.009
Leverandører af varer og tjenesteydelser		12.510	12.510
Anden gæld		169.149	99.108
Gæld til virksomhedsdeltagere og ledelse		57.390	29.700
Kortfristede gældsforpligtelser		239.049	141.318
Gældsforpligtelser		239.049	141.318
Passiver		225.342	75.309
Eventualforpligtelser	5		
Sikkerhedsstillelser og pantsætninger	6		

Noter

	2017/18	2016/17		
1. Personaleomkostninger				
Lønninger	182.464	178.864		
Andre omkostninger til social sikring	3.408	3.408		
	185.872	182.272		
Gennemsnitligt antal beskæftigede	1	1		
2. Finansielle omkostninger				
Andre finansielle omkostninger	271	752		
	271	752		
3. Skat af årets resultat				
Selskabsskat	-2.002	1.084		
	-2.002	1.084		
4. Egenkapitalopgørelse				
	Virksomhedskapital	Overført resultat	Forslag til udbytte	I alt
Egenkapital primo	80.000	-146.009	0	-66.009
Forslag til årets resultatdisponering	0	52.302	0	52.302
	80.000	-93.707	0	-13.707

Virksomhedskapitalen har været uændret de sidste 5 år.

5. Eventualforpligtelser

Der er ingen eventualforpligtelser pr. statusdagen.

6. Sikkerhedsstillelser og pantsætninger

Der er ingen sikkerhedsstillelser eller pantsætninger pr. statusdagen.