



CHRISTENSEN
KJÆRULFF

PERSONLIGT ENGAGEMENT

STATSAUTORISERET
REVISIONSAKTIESELSKAB

CVR: 15 91 56 41

STORE KONGENSGADE 68
1264 KØBENHAVN K

TLF: 33 30 15 15
E-MAIL: CK@CK.DK
WEB: WWW.CK.DK

Dynniq A/S


Tørringvej 17, 2610 Rødovre

CVR-nr. 34 22 16 93
Company reg. no. 34 22 16 93

Årsrapport *Annual report*

1. januar - 31. december 2015
1 January - 31 December 2015

Årsrapporten er fremlagt og godkendt på selskabets ordinære generalforsamling den 10. juni 2016.
The annual report has been submitted and approved by the general meeting on the 10 June 2016.



Erik Damgaard
Dirigent
Chairman of the meeting

Notes to users of the English version of this document:

- This document contains a Danish version as well as an English version. In the event of any dispute regarding the interpretation of any part of the document, the Danish version of the document shall prevail.
- To ensure the greatest possible applicability of the English version of the document, British English terminology has been used.
- Please note that decimal points remain unchanged from the Danish version of the document. This means that for instance DKK 146.940 is the same as the English amount of DKK 146,940, and that 23,5 % is the same as the English 23.5 %.



Indholdsfortegnelse

Contents

	Side <u>Page</u>
Påtegninger	
Reports	
Ledelsespåtegning	1
<i>Management's report</i>	
Den uafhængige revisors erklæringer	2
<i>The independent auditor's reports</i>	
Ledelsesberetning	
Management's review	
Selskabsoplysninger	5
<i>Company data</i>	
Ledelsesberetning	6
<i>Management's review</i>	
Årsregnskab 1. januar - 31. december 2015	
Annual accounts 1 January - 31 December 2015	
Resultatopgørelse	8
<i>Profit and loss account</i>	
Balance	9
<i>Balance sheet</i>	
Noter	13
<i>Notes</i>	
Anvendt regnskabspraksis	19
<i>Accounting policies used</i>	



Ledelsespåtegning
Management's report

Bestyrelse og direktion har dags dato aflagt årsrapporten for regnskabsåret 1. januar - 31. december 2015 for Dynniq A/S.

The board of directors and the managing director have today presented the annual report of Dynniq A/S for the financial year 1 January to 31 December 2015.

Årsrapporten er aflagt i overensstemmelse med årsregnskabsloven.

The annual report has been presented in accordance with the Danish Financial Statements Act.

Vi anser den valgte regnskabspraksis for hensigtsmæssig, og efter vores opfattelse giver årsregnskabet et retvisende billede af selskabets aktiver, passiver og finansielle stilling pr. 31. december 2015 samt af resultatet af selskabets aktiviteter for regnskabsåret 1. januar - 31. december 2015.

We consider the accounting policies used appropriate, and in our opinion the annual accounts provide a true and fair view of the company's assets and liabilities and its financial position as on 31 December 2015 and of the company's results of its activities in the financial year 1 January to 31 December 2015.

Ledelsesberetningen indeholder efter vores opfattelse en retvisende redegørelse for de forhold, som beretningen omhandler.

We are of the opinion that the management's review includes a fair description of the issues dealt with.

Årsrapporten indstilles til generalforsamlingens godkendelse.


The annual report is recommended for approval by the general meeting.

Rødovre, den 6. juni 2016

Rødovre, 6 June 2016

Direktion


Managing Director



Erik Damgaard


Bestyrelse

Board of directors



Juha-Pekka Pykäläinen

Formand
Chairman



Erik Damgaard

Alec Skat Larsen



Den uafhængige revisors erklæringer *The independent auditor's reports*

Til aktionæren i Dynniq A/S

To the shareholder of Dynniq A/S

Påtegning på årsregnskabet

Report on the annual accounts

Vi har revideret årsregnskabet for Dynniq A/S for regnskabsåret 1. januar - 31. december 2015, der omfatter anvendt regnskabspraksis, resultatopgørelse, balance og noter. Årsregnskabet udarbejdes efter årsregnskabsloven.

We have audited the annual accounts of Dynniq A/S for the financial year 1 January to 31 December 2015, which comprise accounting policies used, profit and loss account, balance sheet and notes. The annual accounts are prepared in accordance with the Danish Financial Statements Act.

Ledelsens ansvar for årsregnskabet

The management's responsibility for the annual accounts

Ledelsen har ansvaret for udarbejdelsen af et årsregnskab, der giver et retvisende billede i overensstemmelse med årsregnskabsloven. Ledelsen har endvidere ansvaret for den interne kontrol, som ledelsen anser nødvendig for at udarbejde et årsregnskab uden væsentlig fejlinformation, uanset om denne skyldes besvigelser eller fejl.

The management is responsible for the preparation of annual accounts that give a true and fair view in accordance with the Danish Financial Statements Act. Furthermore, the management is responsible for such internal control as it determines necessary in order to prepare annual accounts that are free from material misstatement, whether due to fraud or error.

Revisors ansvar

Auditor's responsibility

Vores ansvar er at udtrykke en konklusion om årsregnskabet på grundlag af vores revision. Vi har udført revisionen i overensstemmelse med internationale standarder om revision og yderligere krav ifølge dansk revisorlovgivning. Dette kræver, at vi overholder etiske krav samt planlægger og udfører revisionen for at opnå høj grad af sikkerhed for, om årsregnskabet er uden væsentlig fejlinformation.

Our responsibility is to express an opinion on the annual accounts based on our audit. We conducted our audit in accordance with international standards on auditing and additional requirements under Danish audit regulation. This requires that we comply with ethical requirements and plan and perform the audit to obtain reasonable assurance about whether the annual accounts are free from material misstatements.



Den uafhængige revisors erklæringer *The independent auditor's reports*

En revision omfatter udførelse af revisionshandlinger for at opnå revisionsbevis for beløb og oplysninger i årsregnskabet. De valgte revisionshandlinger afhænger af revisors vurdering, herunder vurdering af risici for væsentlig fejlinformation i årsregnskabet, uanset om denne skyldes besvigelser eller fejl. Ved risikovurderingen overvejer revisor intern kontrol, der er relevant for selskabets udarbejdelse af et årsregnskab, der giver et retvisende billede. Formålet hermed er at udforme revisionshandlinger, der er passende efter omstændighederne, men ikke at udtrykke en konklusion om effektiviteten af selskabets interne kontrol. En revision omfatter endvidere vurdering af, om ledelsens valg af regnskabspraksis er passende, om ledelsens regnskabsmæssige skøn er rimelige samt den samlede præsentation af årsregnskabet.

An audit involves performing procedures to obtain audit evidence about the amounts and disclosures in the annual accounts. The procedures selected depend on the auditor's judgement, including the assessment of the risks of material misstatements in the annual accounts, whether due to fraud or error. In making those risk assessments, the auditor considers internal control relevant to the company's preparation of annual accounts that give a true and fair view in order to design audit procedures that are appropriate in the circumstances, but not for the purpose of expressing an opinion on the effectiveness of the company's internal control. An audit also includes evaluating the appropriateness of accounting policies used and the reasonableness of accounting estimates made by the management, as well as the overall presentation of the annual accounts.

Det er vores opfattelse, at det opnåede revisionsbevis er tilstrækkeligt og egnet som grundlag for vores konklusion.

We believe that the audit evidence we have obtained is sufficient and appropriate to provide a basis for our opinion.

Revisionen har ikke givet anledning til forbehold.

The audit has not resulted in any qualification.



Den uafhængige revisors erklæringer *The independent auditor's reports*

Konklusion

Opinion

Det er vores opfattelse, at årsregnskabet giver et retvisende billede af selskabets aktiver, passiver og finansielle stilling pr. 31. december 2015 samt af resultatet af selskabets aktiviteter for regnskabsåret 1. januar - 31. december 2015 i overensstemmelse med årsregnskabsloven.

In our opinion, the annual accounts give a true and fair view of the company's assets, liabilities and financial position at 31 December 2015 and of the results of the company's operations for the financial year 1 January to 31 December 2015 in accordance with the Danish Financial Statements Act.

Udtalelse om ledelsesberetningen

Statement on the management's review

Vi har i henhold til årsregnskabsloven gennemlæst ledelsesberetningen. Vi har ikke foretaget yderligere handlinger i tillæg til den udførte revision af årsregnskabet. Det er på denne baggrund vores opfattelse, at oplysningerne i ledelsesberetningen er i overensstemmelse med årsregnskabet.

Pursuant to the Danish Financial Statements Act, we have read the management's review. We have not performed any further procedures in addition to the audit of the annual accounts. On this basis, it is our opinion that the information provided in the management's review is consistent with the annual accounts.


København, den 6. juni 2016

Copenhagen, 6 June 2016

Christensen Kjærulff

Statsautoriseret Revisionsaktieselskab

CVR-nr. 15 91 56 41


Torben Laurentz Wiberg
statsautoriseret revisor
State Authorised Public Accountant



Selskabsoplysninger

Company data

Selskabet

The company

Dynniq A/S
Tørringvej 17
2610 Rødovre

CVR-nr.: 34 22 16 93

Company reg. no.:

Stiftet: 19. januar 2012

Established: 19 January 2012

Hjemsted: København

Domicile: Copenhagen

Regnskabsår: 1. januar - 31. december

Financial year: 1 January - 31 December

4. regnskabsår

4th financial year

Bestyrelse

Board of directors

Juha-Pekka Pykäläinen, Formand, *Chairman*

Erik Damgaard

Alec Skat Larsen

Direktion

Managing Director

Erik Damgaard

Revision

Auditors

Christensen Kjørulff, Statsautoriseret Revisionsaktieselskab

Modervirksomhed

Parent company

RCPT Beheer B.V.

Sarphatikade 12, 1017 WV Amsterdam, Holland



Ledelsesberetning *Management's review*

Selskabets væsentligste aktiviteter

The principal activities of the company

Selskabets formål er at udvikle, producere, markedsføre og sælge trafik, transport og IT samt dermed beslægtet virksomhed.

The company's activities are to develop, manufacture, market and sell traffic, transport and IT solutions and other related activities.

Udvikling i aktiviteter og økonomiske forhold

Development in activities and financial matters

Årets nettoomsætning udgør 40.761 t.kr. mod 47.676 t.kr. sidste år. Det ordinære resultat efter skat udgør -3.540 t.kr. mod 432 t.kr. sidste år. Selskabets udvikling følger ledelsens planer.

Året 2015 har været et turbulent år hvor moderfirmaet Royal Imtech B.V. gik konkurs primært pga. af Imtech Tyskland. Dette har betydet at en del af vores planlagte aktiviteter til forøgelse af vores markedsandel, med henblik på øget afkast, ikke har kunne realiseres.

I 2015 er mange aktiviteter blevet konsolideret med henblik på at skabe en sund og økonomisk forretning, hvor intern gæld er blevet afviklet. Egeria's opkøb af Imtech Traffic & Infra har betydet at Dynniq A/S nu har fået en yderst kapitalstærk ejer med vilje til at investere i forretningen. Opkøbet har ligeledes betydet at resterende gæld er blevet eftergivet.

Som en del af virksomhedens kernefokus er de interne procedure blevet styrket hvilket har bevirket at Dynniq A/S, som det første firma i Danmark, har fået det nye ISO9001/2015 certifikat, har fået mere kontrol på omkostninger og investeringer således at Dynniq A/S bliver ved med at tilbyde sikre, effektive og kvalitets løsninger indenfor mobilitet, parkering & energi.

Sammen med vores nye ejer er forretningen blevet reorganiseret. Dynniq A/S har sammen med Sverige og Finland dannet Dynniq Nordic, med henblik på at kunne servicere vores kunder på en tværgående måde, således at kompetencer og ideer deles og bruges bredt på det nordiske marked.

I 2016, vores femte år i Danmark, vil vi fokusere på udvikling og kvalitet. Der sigtes efter et fornuftigt afkast. Der vil blive fokus på spredning af vores markedsandel, samt integration af porteføljeløsninger. SmartCity, ITS og innovative løsninger vil kendetegne Dynniq indenfor integration af trafikløsninger, gadebelysning og parkering.

The net turnover for the year is DKK 40.761.000 against DKK 47.676.000 last year. The results from ordinary activities after tax are DKK -3.540.000 against DKK 432.000 last year. The company's development is in accordance with the management's expectations.

2015 have been a turbulent year where our mother company Royal Imtech B.V. went bankrupt primarily due to Imtech Germany. This have impacted our planned activities to increase our market share with a higher return, that



Ledelsesberetning *Management's review*

was not possible to fulfill.

In 2015 we have consolidated many activities to create a healthy and economically sound business, where internal debt have been settled. Egeria's purchase of Imtech Traffic & Infra have resulted that Dynniq A/S have a strong capital owner with a will to invest in the business. The new ownership also means that the remaining intercompany debt have been erased and turned into equity.

As part of the company core focus we have strengthened our internal procedures which means that Dynniq A/S is the first company in Denmark to receive the new ISO9001/2015 certificate. Gaining more control on costs and investments thus being able to offer safe, effective and quality solutions within mobility, parking and energy.

Together with our new owner we have reorganized the business. Dynniq A/S has together with Sweden and Finland joined into a Nordic Dynniq unit with the aim to give our customers a service cross borders, using competences and ideas widely in the Nordic market.

In 2016, our fifth year in Denmark, we have chosen to focus on development and quality. Our aim is to achieve a reasonable return. Our main focus is diversity of our market share with integration of our portfolio solutions. SmartCity, ITS and innovative solutions will be our key feature for Dynniq A/S within integration of traffic solutions, street lightning and parking.

Begivenheder efter regnskabsårets udløb

Events subsequent to the financial year

Efter regnskabsårets afslutning er der ikke indtruffet begivenheder, som vil kunne forrykke selskabets finansielle stilling væsentligt.

No events have occurred subsequent to the balance sheet date, which would have material impact on the financial position of the company.



Resultatopgørelse 1. januar - 31. december

Profit and loss account 1 January - 31 December

Amounts concerning 2015: DKK.

Amounts concerning 2014: DKK in thousands.

<u>Note</u>	<u>2015</u>	<u>2014</u>
Nettoomsætning <i>Net turnover</i>	40.760.596	47.676
Omkostninger til råvarer og hjælpemidler <i>Raw materials and consumables used</i>	-22.904.234	-27.968
Andre eksterne omkostninger <i>Other external costs</i>	-6.672.191	-6.405
Bruttoresultat <i>Gross results</i>	11.184.171	13.303
1 Personaleomkostninger <i>Staff costs</i>	-15.070.021	-12.377
2 Af- og nedskrivninger af materielle anlægsaktiver <i>Depreciation and writedown relating to tangible fixed assets</i>	-433.820	-251
Driftsresultat <i>Operating profit</i>	-4.319.670	675
Andre finansielle indtægter <i>Other financial income</i>	0	87
3 Øvrige finansielle omkostninger <i>Other financial costs</i>	-137.870	-187
Resultat før skat <i>Results before tax</i>	-4.457.540	575
4 Skat af årets resultat <i>Tax on ordinary results</i>	917.251	-143
Årets resultat <i>Results for the year</i>	-3.540.289	432
Forslag til resultatdisponering: <i>Proposed distribution of the results:</i>		
Overføres til overført resultat <i>Allocated to results brought forward</i>	0	432
Disponeret fra overført resultat <i>Allocated from results brought forward</i>	-3.540.289	0
Disponeret i alt <i>Distribution in total</i>	-3.540.289	432



Balance 31. december
Balance sheet 31 December

Amounts concerning 2015: DKK.

Amounts concerning 2014: DKK in thousands.

<u>Note</u>	<u>2015</u>	<u>2014</u>
Aktiver Assets		
Anlægsaktiver Fixed assets		
5 Indretning af lejede lokaler <i>Decoration rented premises</i>	475.277	455
6 Andre anlæg, driftsmateriel og inventar <i>Other plants, operating assets, and fixtures and furniture</i>	<u>341.350</u>	<u>663</u>
Materielle anlægsaktiver i alt <i>Tangible fixed assets in total</i>	<u>816.627</u>	<u>1.118</u>
Andre tilgodehavender <i>Other debtors</i>	<u>271.801</u>	<u>272</u>
Finansielle anlægsaktiver i alt <i>Financial fixed assets in total</i>	<u>271.801</u>	<u>272</u>
Anlægsaktiver i alt Fixed assets in total	<u>1.088.428</u>	<u>1.390</u>



Balance 31. december
Balance sheet 31 December

Amounts concerning 2015: DKK.

Amounts concerning 2014: DKK in thousands.

Aktiver <i>Assets</i>	2015	2014
<u>Note</u>	<u> </u>	<u> </u>
Omsætningsaktiver <i>Current assets</i>		
Råvarer og hjælpematerialer <i>Raw materials and consumables</i>	3.416.504	1.022
Varebeholdninger i alt <i>Inventories in total</i>	<u>3.416.504</u>	<u>1.022</u>
Tilgodehavender fra salg og tjenesteydelser <i>Trade debtors</i>	11.122.434	17.054
7 Igangværende arbejder for fremmed regning <i>Work in progress for the account of others</i>	4.876.560	8.772
Tilgodehavender hos tilknyttede virksomheder <i>Amounts owed by group enterprises</i>	0	34
Udskudte skatteaktiver <i>Deferred tax assets</i>	917.251	0
Andre tilgodehavender <i>Other debtors</i>	0	234
Periodeafgrænsningsposter <i>Accrued income and deferred expenses</i>	<u>143.450</u>	<u>269</u>
Tilgodehavender i alt <i>Debtors in total</i>	<u>17.059.695</u>	<u>26.363</u>
Likvide beholdninger <i>Cash funds</i>	<u>2.886.726</u>	<u>3.885</u>
Omsætningsaktiver i alt <i>Current assets in total</i>	<u>23.362.925</u>	<u>31.270</u>
Aktiver i alt <i>Assets in total</i>	<u>24.451.353</u>	<u>32.660</u>



Balance 31. december
Balance sheet 31 December

Amounts concerning 2015: DKK.

Amounts concerning 2014: DKK in thousands.

<u>Note</u>	<u>2015</u>	<u>2014</u>
Passiver <i>Equity and liabilities</i>		
Egenkapital <i>Equity</i>		
8 Selskabskapital <i>Contributed capital</i>	5.000.000	5.000
9 Overført resultat <i>Results brought forward</i>	5.213.734	196
Egenkapital i alt <i>Equity in total</i>	10.213.734	5.196
 Hensatte forpligtelser <i>Provisions</i>		
Hensættelser til udskudt skat <i>Provisions for deferred tax</i>	0	33
Hensatte forpligtelser i alt <i>Provisions in total</i>	0	33
 Gældsforpligtelser <i>Liabilities</i>		
Gæld til tilknyttede virksomheder <i>Debt to group enterprises</i>	0	6.000
Langfristede gældsforpligtelser i alt <i>Long-term liabilities in total</i>	0	6.000



Balance 31. december

Balance sheet 31 December

Amounts concerning 2015: DKK.

Amounts concerning 2014: DKK in thousands.

<u>Note</u>	<u>2015</u>	<u>2014</u>
Passiver <i>Equity and liabilities</i>		
7 Modtagne forudbetalinger vedrørende igangværende arbejder for fremmed regning <i>Prepayments received from customers concerning work in progress for the account of others</i>	4.813.465	4.780
Leverandører af varer og tjenesteydelser <i>Trade creditors</i>	3.814.658	3.092
Gæld til tilknyttede virksomheder <i>Debt to group enterprises</i>	2.535.929	9.422
Selskabsskat <i>Corporate tax</i>	0	47
Anden gæld <i>Other debts</i>	<u>3.073.567</u>	<u>4.090</u>
Kortfristede gældsforpligtelser i alt <i>Short-term liabilities in total</i>	<u>14.237.619</u>	<u>21.431</u>
Gældsforpligtelser i alt <i>Liabilities in total</i>	<u>14.237.619</u>	<u>27.431</u>
Passiver i alt <i>Equity and liabilities in total</i>	<u>24.451.353</u>	<u>32.660</u>
10 Pantsætninger og sikkerhedsstillelser <i>Mortgage and securities</i>		
11 Eventualposter <i>Contingencies</i>		
12 Nærtstående parter <i>Related parties</i>		



Noter Notes

Amounts concerning 2015: DKK.

Amounts concerning 2014: DKK in thousands.

	<u>2015</u>	<u>2014</u>
1. Personalemkostninger		
<i>Staff costs</i>		
Lønninger og gager		
<i>Salaries and wages</i>	13.190.135	10.842
Pensioner		
<i>Pension costs</i>	1.236.542	995
Andre omkostninger til social sikring		
<i>Other costs for social security</i>	235.199	103
Personalemkostninger i øvrigt		
<i>Other staff costs</i>	408.145	437
	<u>15.070.021</u>	<u>12.377</u>
2. Af- og nedskrivninger af materielle anlægsaktiver		
<i>Depreciation and writedown relating to tangible fixed assets</i>		
Afskrivning på indretning af lejede lokaler		
<i>Depreciation on decoration of rented premises</i>	113.019	32
Afskrivning på andre anlæg, driftsmateriel og inventar		
<i>Depreciation on plants, operating assets, fixtures and furniture</i>	320.801	219
	<u>433.820</u>	<u>251</u>
3. Øvrige finansielle omkostninger		
<i>Other financial costs</i>		
Finansielle omkostninger, tilknyttede virksomheder		
<i>Financial costs, group enterprises</i>	93.047	142
Andre finansielle omkostninger		
<i>Other financial costs</i>	44.823	45
	<u>137.870</u>	<u>187</u>



Noter Notes

Amounts concerning 2015: DKK.

Amounts concerning 2014: DKK in thousands.

	<u>2015</u>	<u>2014</u>
4. Skat af årets resultat		
<i>Tax on ordinary results</i>		
Skat af årets resultat		
<i>Tax of the results for the year, parent company</i>	0	96
Årets regulering af udskudt skat		
<i>Adjustment for the year of deferred tax</i>	-917.251	47
	<u>-917.251</u>	<u>143</u>
5. Indretning af lejede lokaler		
<i>Decoration rented premises</i>		
Kostpris 1. januar 2015		
<i>Cost 1 January 2015</i>	487.150	0
Tilgang i årets løb		
<i>Additions during the year</i>	133.623	487
	<u>620.773</u>	<u>487</u>
Kostpris 31. december 2015		
<i>Cost 31 December 2015</i>	<u>620.773</u>	<u>487</u>
Af- og nedskrivninger 1. januar 2015		
<i>Depreciation and writedown 1 January 2015</i>	-32.477	0
Årets nedskrivninger		
<i>Writedown for the year</i>	-113.019	-32
	<u>-145.496</u>	<u>-32</u>
Af- og nedskrivninger 31. december 2015		
<i>Depreciation and writedown 31 December 2015</i>	<u>-145.496</u>	<u>-32</u>
Regnskabsmæssig værdi 31. december 2015		
<i>Book value 31 December 2015</i>	<u>475.277</u>	<u>455</u>



Noter Notes

Amounts concerning 2015: DKK.

Amounts concerning 2014: DKK in thousands.

	<u>31/12 2015</u>	<u>31/12 2014</u>
6. Andre anlæg, driftsmateriel og inventar		
<i>Other plants, operating assets, and fixtures and furniture</i>		
Kostpris 1. januar 2015		
<i>Cost 1 January 2015</i>	988.632	467
Tilgang i årets løb		
<i>Additions during the year</i>	<u>0</u>	<u>522</u>
Kostpris 31. december 2015	<u>988.632</u>	<u>989</u>
<i>Cost 31 December 2015</i>		
Af- og nedskrivninger 1. januar 2015		
<i>Depreciation and writedown 1 January 2015</i>	-326.478	-107
Årets afskrivninger		
<i>Depreciation for the year</i>	<u>-320.804</u>	<u>-219</u>
Af- og nedskrivninger 31. december 2015	<u>-647.282</u>	<u>-326</u>
<i>Depreciation and writedown 31 December 2015</i>		
Regnskabsmæssig værdi 31. december 2015		
<i>Book value 31 December 2015</i>	<u>341.350</u>	<u>663</u>



Noter Notes

Amounts concerning 2015: DKK.

Amounts concerning 2014: DKK in thousands.

	<u>31/12 2015</u>	<u>31/12 2014</u>
7. Igangværende arbejder for fremmed regning		
<i>Work in progress for the account of others</i>		
Salgsværdis af periodens produktion		
<i>Sales value of the production of the period</i>	15.338.511	22.262
Modtagne acontobetalinge		
<i>Payments on account received</i>	<u>-15.275.416</u>	<u>-18.270</u>
Igangværende arbejder for fremmed regning, netto		
<i>Work in progress for the account of others, net</i>	<u>63.095</u>	<u>3.992</u>
Der indregnes således:		
<i>The following is recognised:</i>		
Igangværende arbejder for fremmed regning (Omsætningsaktiver)		
<i>Work in progress for the account of others (Current assets)</i>	4.876.560	8.772
Igangværende arbejder for fremmed regning (Modtagne forudbetalinger)		
<i>Work in progress for the account of others (Prepayments received)</i>	<u>-4.813.465</u>	<u>-4.780</u>
	<u>63.095</u>	<u>3.992</u>
8. Selskabskapital		
<i>Contributed capital</i>		
Selskabskapital 1. januar 2015		
<i>Contributed capital 1 January 2015</i>	<u>5.000.000</u>	<u>5.000</u>
	<u>5.000.000</u>	<u>5.000</u>

Aktiekapitalen består af 5.000 aktier a 1.000 kr. og multipla heraf. Kapitalen er ikke opdelt i klasser.

The share capital consists of 5.000 shares, each with a nominal value of DKK 1.000. No shares hold particular rights.



Noter Notes

Amounts concerning 2015: DKK.

Amounts concerning 2014: DKK in thousands.

	<u>31/12 2015</u>	<u>31/12 2014</u>
9. Overført resultat		
<i>Results brought forward</i>		
Overført resultat 1. januar 2015		
<i>Results brought forward 1 January 2015</i>	196.082	-236
Årets overførte overskud eller underskud		
<i>Profit or loss for the year brought forward</i>	-3.540.289	432
Koncerntilskud		
<i>Cancellation of consolidated debt</i>	<u>8.557.941</u>	<u>0</u>
	<u>5.213.734</u>	<u>196</u>

10. Pantsætninger og sikkerhedsstillelser *Mortgage and securities*

Moderselskabet har stillet en sikkerhed på 5 mio. kr. til sikkerhed for igangværende projekter. Af selskabets likvide beholdninger er 123 t.kr. stillet til sikkerhed.

The parent company has provided security of DKK 5m regarding projects in progress. The company has provided security of cash funds, DKK 123 thousand.

11. Eventualposter *Contingencies*

Operationel leasing *Operational leasing*

Selskabet har indgået operationelle leasingkontrakter med en samlet restleasingydelse på 900 t.kr. (2014: 3.576 t.kr.).

The company has entered into operational leasing contracts with a total outstanding leasing payment of DKK 900 thousand (2014: DKK 3.576 thousand).



Noter

Notes

Amounts concerning 2015: DKK.

Amounts concerning 2014: DKK in thousands.

12. Nærtstående parter

Related parties

Ejerforhold

Ownership

Følgende er noteret i selskabets fortegnelse som ejer af minimum 5 % af stemmerne eller minimum 5 % af selskabskapitalen:

According to the company's list of shareholders, the following shareholders own a minimum of 5 % of the voting rights or a minimum of 5 % of the share capital:

RCPT Beheer B.V., Sarphatikade 12, 1017 WV Amsterdam, Holland



Anvendt regnskabspraksis

Accounting policies used

Årsrapporten for Dynniq A/S er aflagt i overensstemmelse med årsregnskabslovens bestemmelser for en klasse B-virksomhed.

The annual report for Dynniq A/S is presented in accordance with those regulations of the Danish Financial Statements Act concerning companies identified as class B enterprises.

Årsrapporten er aflagt efter samme regnskabspraksis som sidste år og aflægges i danske kroner.

The accounting policies used are unchanged compared to last year, and the annual accounts are presented in Danish kroner (DKK).

Generelt om indregning og måling

Recognition and measurement in general

I resultatopgørelsen indregnes indtægter i takt med, at de indtjenes. Herunder indregnes værdireguleringer af finansielle aktiver og forpligtelser. I resultatopgørelsen indregnes ligeledes alle omkostninger, herunder afskrivninger, nedskrivninger og hensatte forpligtelser samt tilbageførsler som følge af ændrede regnskabsmæssige skøn af beløb, der tidligere har været indregnet i resultatopgørelsen.

Income is recognised in the profit and loss account concurrently with its realisation, including the recognition of value adjustments of financial assets and liabilities. Likewise, all costs, these including depreciation, amortisation, writedown, provisions, and reversals which are due to changes in estimated amounts previously recognised in the profit and loss account are recognised in the profit and loss account.

Aktiver indregnes i balancen, når det er sandsynligt, at fremtidige økonomiske fordele vil tilflyde selskabet, og aktivets værdi kan måles pålideligt.

Assets are recognised in the balance sheet when the company is liable to achieve future, financial benefits and the value of the asset can be measured reliably.

Forpligtelser indregnes i balancen, når det er sandsynligt, at fremtidige økonomiske fordele vil fragå selskabet, og forpligtelsens værdi kan måles pålideligt.

Liabilities are recognised in the balance sheet when the company is liable to lose future, financial benefits and the value of the liability can be measured reliably.

Ved første indregning måles aktiver og forpligtelser til kostpris. Efterfølgende måles aktiver og forpligtelser som beskrevet nedenfor for hver enkelt regnskabspost.

At the first recognition, assets and liabilities are measured at cost. Later, assets and liabilities are measured as described below for each individual accounting item.

Ved indregning og måling tages hensyn til forudsigelige tab og risici, der fremkommer inden årsrapporten aflægges, og som vedrører forhold, der eksisterede på balancedagen.

At recognition and measurement, such predictable losses and risks are taken into consideration, which may appear before the annual report is presented, and which concerns matters existing on the balance sheet date.



Anvendt regnskabspraksis *Accounting policies used*

Omregning af fremmed valuta

Translation of foreign currency

Transaktioner i fremmed valuta omregnes til transaktionsdagens kurs. Valutakursdifferencer, der opstår mellem transaktionsdagens kurs og kursen på betalingsdagen, indregnes i resultatopgørelsen som en finansiel post.

Transactions in foreign currency are translated by using the exchange rate prevailing at the date of the transaction. Differences in the rate of exchange arising between the rate at the date of transaction and the rate at the date of payment are recognised in the profit and loss account as an item under net financials.

Tilgodehavender, gæld og andre monetære poster i fremmed valuta, som ikke er afregnet på balancedagen, omregnes til balancedagens valutakurs. Forskellen mellem balancedagens kurs og kursen på tidspunktet for tilgodehavendets eller gældens opståen indregnes i resultatopgørelsen under finansielle indtægter og omkostninger.

Debtors, creditors, and other monetary items in foreign currency, which are not settled at the date of the balance sheet, are translated by using the closing rate. The difference between the closing rate and the rate at the time of establishment of the receivable or the payable is recognised in the profit and loss account under financial income and financial costs.

Resultatopgørelsen

The profit and loss account

Nettoomsætning

Net turnover

Nettoomsætning indregnes i resultatopgørelsen, såfremt levering og risikoovergang til køber har fundet sted inden årets udgang, og såfremt indtægten kan opgøres pålideligt og forventes modtaget. Nettoomsætningen indregnes eksklusive moms og afgifter og med fradrag af rabatter i forbindelse med salget.

The net turnover is recognised in the profit and loss account if delivery and risk transfer to the buyer have taken place before the end of the year, and if the income can be determined reliably and is expected to be received. The net turnover is recognised exclusive of VAT and taxes and with the deduction of any discounts granted in connection with the sale.

Andre eksterne omkostninger

Other external costs

Andre eksterne omkostninger omfatter omkostninger til distribution, salg, reklame, administration, lokaler, tab på debitorer og operationelle leasingomkostninger.

Other external costs comprise costs for distribution, sales, advertisement, administration, premises, loss on debtors, and operational leasing costs.

Finansielle poster

Net financials



Anvendt regnskabspraksis *Accounting policies used*

Finansielle poster omfatter renteindtægter og -omkostninger samt realiserede og urealiserede kursavancer og -tab vedrørende finansielle aktiver og forpligtelser. Finansielle indtægter og omkostninger indregnes i resultatopgørelsen med de beløb, der vedrører regnskabsåret.

Net financials include interest income, interest expenses, and realised and unrealised capital gains and losses on financial assets and liabilities. Net financials are recognised in the profit and loss account with the amounts concerning the financial year.

Skat af årets resultat

Tax of the results for the year

Årets skat, der består af årets aktuelle selskabsskat og ændring i udskudt skat, indregnes i resultatopgørelsen med den del, der kan henføres til årets resultat, og direkte i egenkapitalen med den del, der kan henføres til posteringer direkte på egenkapitalen.

The tax for the year comprises the current tax for the year and the changes in deferred tax, and it is recognised in the profit and loss account with the share referring to the results for the year and directly in the equity with the share referring to entries directly on the equity.

Balancen

The balance sheet

Materielle anlægsaktiver

Tangible fixed assets

Materielle anlægsaktiver måles til kostpris med fradrag af akkumulerede afskrivninger og nedskrivninger.
Tangible fixed assets are measured at cost with deduction of accrued depreciation and writedown.

Afskrivningsgrundlaget er kostpris med fradrag af forventet restværdi efter afsluttet brugstid.

The basis of depreciation is cost with deduction of expected residual value after the end of the useful life of the asset.

Kostprisen omfatter anskaffelsesprisen samt omkostninger direkte tilknyttet anskaffelsen indtil det tidspunkt, hvor aktivet er klar til at blive taget i brug.

The cost comprises the acquisition cost and costs directly attached to the acquisition until the time when the asset is ready for use.

Der foretages lineære afskrivninger baseret på følgende vurdering af aktivernes forventede brugstider:

Depreciation takes place on a straight line basis and based on an evaluation of the expected useful life:

Indretning af lejede lokaler

Leasehold improvement

5 år / years

Andre anlæg, driftsmateriel og inventar

Other plants, operating assets, fixtures and furniture

3-5 år / years



Anvendt regnskabspraksis

Accounting policies used

Småaktiver med en forventet levetid under 1 år indregnes i anskaffelsesåret som omkostninger i resultatopgørelsen.

Minor assets with an expected useful life of less than 1 year are recognised as costs in the profit and loss account in the year of acquisition.

Varebeholdninger

Inventories

Varebeholdninger måles til kostpris efter FIFO-metoden. Er nettorealisationsværdien af varebeholdninger lavere end kostprisen, nedskrives til denne lavere værdi.

Inventories are measured at cost on basis of the FIFO method. In case the net realisable value of the inventories is lower than the cost, writedown takes place to this lower value.

Kostpris for handelsvarer samt råvarer og hjælpematerialer omfatter anskaffelsespris med tillæg af hjemtagelsesomkostninger.

The cost for trade goods, raw materials, and consumables comprises the acquisition cost with the addition of the delivery costs.

Nettorealisationsværdien for varebeholdninger opgøres som salgssum med fradrag af såvel færdiggørelsesomkostninger som omkostninger, der afholdes for at effektuere salget. Nettorealisationsværdien fastsættes under hensyntagen til omsættelighed, kurans og udvikling i forventet salgspris.

The net realisable value for inventories is recognised as the market price with deduction of completion costs and selling costs. The net realisable value is determined taking into consideration the negotiability, obsolescence, and development of the expected market price.

Tilgodehavender

Debtors

Tilgodehavender måles til amortiseret kostpris, hvilket sædvanligvis svarer til nominal værdi. Der nedskrives til nettorealisationsværdien med henblik på at imødegå forventede tab.

Debtors are measured at amortised cost which usually corresponds to face value. In order to meet expected losses, writedown takes place at the net realisable value.

Igangværende arbejder for fremmed regning

Work in progress for the account of others

Igangværende arbejder for fremmed regning måles til salgsværdien af det udførte arbejde. Salgsværdien måles på baggrund af færdiggørelsesgraden på balancedagen og de samlede forventede indtægter på det enkelte igangværende arbejde.

Work in progress for the account of others is measured at the market value of the work performed. The market value is measured on basis of the scope of completion on the balance sheet date and the total expected income from the individual work in progress.



Anvendt regnskabspraksis

Accounting policies used

Når salgsværdien på en entreprisekontrakt ikke kan opgøres pålideligt, måles salgsværdien til de medgåede omkostninger eller til nettorealisationsværdien, såfremt denne er lavere.

When the market value of a contract can not be determined reliably, the sales value is measured at the costs incurred or at the net realisable value, if this is lower.

Det enkelte igangværende arbejde indregnes i balancen under tilgodehavender eller gældsforpligtelser, afhængigt af nettoværdien af salgssummen med fradrag af acontofaktureringer og forudbetalinger.

The individual work in progress is recognised in the balance sheet under debtors or liabilities, depending on the net value of the sales price with deduction of prepayments and amounts invoiced on account.

Omkostninger i forbindelse med salgsarbejde og opnåelse af kontrakter indregnes i resultatopgørelsen i takt med, at de afholdes.

Costs in connection with sales work and the achievement of contracts are recognised in the profit and loss account when incurred.

Periodeafgrænsningsposter

Accrued income and deferred expenses

Periodeafgrænsningsposter, som er indregnet under aktiver, omfatter afholdte omkostninger vedrørende efterfølgende regnskabsår.

Accrued income and deferred expenses recognised under assets comprise incurred costs concerning the next financial year.

Selskabsskat og udskudt skat

Corporate tax and deferred tax

Aktuelle skattetilgodehavender og -forpligtelser indregnes i balancen med det beløb, der kan beregnes på grundlag af årets forventede skattepligtige indkomst reguleret for skat af tidligere års skattepligtige indkomster samt for betalte acontoskatter. Skattetilgodehavender og -forpligtelser præsenteres modregnet i det omfang, der er legal modregningsadgang, og posterne forventes afregnet netto eller samtidig.

Current tax receivable and tax liabilities are recognised in the balance sheet at the amount calculated on the basis of the expected taxable income for the year adjusted for tax on previous years' taxable income and prepaid taxes. Tax receivable and tax liabilities are set off to the extent that legal right of set-off exists and if the items are expected to be settled net or simultaneously.

Udskudt skat er skatten af alle midlertidige forskelle mellem regnskabsmæssig og skattemæssig værdi af aktiver og forpligtelser opgjort på grundlag af den planlagte anvendelse af aktivet henholdsvis afvikling af forpligtelsen.

Deferred tax is measured on the basis of all temporary differences in assets and liabilities with a balance sheet focus.



Anvendt regnskabspraksis *Accounting policies used*

Udskudt skat måles på grundlag af de skatteregler og skattesatser, der med balancedagens lovgivning vil være gældende, når den udskudte skat forventes udløst som aktuel skat. Selskabsskatteprocenten vil i perioden fra 2014 til 2016 blive trinvist nedsat fra 25 % til 22 %, hvilket vil påvirke størrelsen af udskudte skatteforpligtelser og skatteaktiver. Medmindre en indregning med en anden skatteprocent end 22 vil medføre en væsentlig afvigelse i den forventede udskudte skatteforpligtelse eller skatteaktivet, indregnes udskudte skatteforpligtelser og skatteaktiver med 22 %.

Deferred tax is measured based on the tax rules and tax rates applying under the legislation on the balance sheet date and prevailing when the deferred tax is expected to be released as current tax. In the period 2014 to 2016, the corporate tax rate will be reduced gradually from 25 % to 22 %, which will affect the deferred tax liabilities and deferred tax assets. Unless a recognition with a different tax rate than 22 % will result in a significant material deviation in the estimated deferred tax liability or tax asset, deferred tax liabilities and assets are recognised by 22 %.

Gældsforpligtelser

Liabilities

Andre gældsforpligtelser måles til amortiseret kostpris, hvilket sædvanligvis svarer til nominal værdi.
Other liabilities are measured at amortised cost which usually corresponds to the nominal value.