

Udvikling Fyn P/S

Forskerparken 10 E, 5230 Odense M


CVR-nr. 34 20 62 28



Årsrapport 2016

Godkendt på selskabets ordinære generalforsamling, den 8. marts 2017

Som dirigent:



EY

Building a better
working world



Indhold

Ledelsespåtegning	2
Den uafhængige revisors revisionspåtegning	3
Ledelsesberetning	5
Oplysninger om selskabet	5
Beretning	6
Årsregnskab 1. januar - 31. december	7
Resultatopgørelse	7
Balance	8
Egenkapitalopgørelse	9
Noter	10

Ledespåtegning

Bestyrelse og direktion har dags dato behandlet og godkendt årsrapporten for Udvikling Fyn P/S for regnskabsåret 1. januar - 31. december 2016.


Årsrapporten aflægges i overensstemmelse med årsregnskabsloven.

Det er vores opfattelse, at årsregnskabet giver et retvisende billede af selskabets aktiver, passiver og finansielle stilling pr. 31. december 2016 samt af resultatet af selskabets aktiviteter for regnskabsåret 1. januar - 31. december 2016.

Det er endvidere vores opfattelse, at ledelsesberetningen indeholder en retvisende redegørelse for de forhold, beretningen omhandler.


Årsrapporten indstilles til generalforsamlingens godkendelse.

Odense, den 8. marts 2017
Direktion:




Niels Erik Haug-Larsen
adm. direktør

Bestyrelse:




Jens Heimburger
formand



Peter Rahbæk Juel
næstformand



Søren Steen Andersen




Christian Thygesen



Henrik Dam




Jens Hempel Hansen



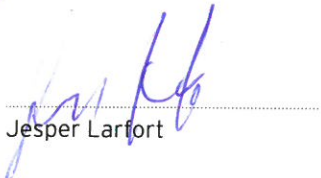
Jørn Leth Frandsen



Kenneth Muhs



Lars Erik Hornemann



Jesper Larfort



Peter Karner

Ledelsespåtegning

Bestyrelse og direktion har dags dato behandlet og godkendt årsrapporten for Udvikling Fyn P/S for regnskabsåret 1. januar - 31. december 2016.


Årsrapporten aflægges i overensstemmelse med årsregnskabsloven.

Det er vores opfattelse, at årsregnskabet giver et retvisende billede af selskabets aktiver, passiver og finansielle stilling pr. 31. december 2016 samt af resultatet af selskabets aktiviteter for regnskabsåret 1. januar - 31. december 2016.

Det er endvidere vores opfattelse, at ledelsesberetningen indeholder en retvisende redegørelse for de forhold, beretningen omhandler.


Årsrapporten indstilles til generalforsamlingens godkendelse.

Odense, den 8. marts 2017
Direktion:



Niels Erik Haug-Larsen
adm. direktør

Bestyrelse:



Jens Heimburger
formand




Peter Rahbæk Juel
næstformand



Søren Steen Andersen




Christian Thygesen




Henrik Dam



Jens Hempel Hansen



Jørn Leth Frandsen



Kenneth Muhs



Lars Erik Hornemann



Jesper Larfort



Peter Karner

Den uafhængige revisors revisionspåtegning

Til kapitalejerne i Udvikling Fyn P/S

Konklusion

Vi har revideret årsregnskabet for Udvikling Fyn P/S for regnskabsåret 1. januar - 31. december 2016, der omfatter resultatopgørelse, balance, egenkapitalopgørelse og noter, herunder anvendt regnskabspraksis. Årsregnskabet udarbejdes efter årsregnskabsloven.

Det er vores opfattelse, at årsregnskabet giver et retvisende billede af selskabets aktiver, passiver og finansielle stilling pr. 31. december 2016 samt af resultatet af selskabets aktiviteter for regnskabsåret 1. januar - 31. december 2016 i overensstemmelse med årsregnskabsloven.

Grundlag for konklusion

Vi har udført vores revision i overensstemmelse med internationale standarder om revision og de yderligere krav, der er gældende i Danmark. Vores ansvar ifølge disse standarder og krav er nærmere beskrevet i revisionspåtegningens afsnit "Revisors ansvar for revisionen af årsregnskabet". Vi er uafhængige af selskabet i overensstemmelse med internationale etiske regler for revisorer (IESBA's Etiske regler) og de yderligere krav, der er gældende i Danmark, ligesom vi har opfyldt vores øvrige etiske forpligtelser i henhold til disse regler og krav. Det er vores opfattelse, at det opnåede revisionsbevis er tilstrækkeligt og egnet som grundlag for vores konklusion.

Ledelsens ansvar for årsregnskabet

Ledelsen har ansvaret for udarbejdelsen af et årsregnskab, der giver et retvisende billede i overensstemmelse med årsregnskabsloven. Ledelsen har endvidere ansvaret for den interne kontrol, som ledelsen anser for nødvendig for at udarbejde et årsregnskab uden væsentlig fejlinformation, uanset om denne skyldes besvigelser eller fejl.

Ved udarbejdelsen af årsregnskabet er ledelsen ansvarlig for at vurdere selskabets evne til at fortsætte driften; at oplyse om forhold vedrørende fortsat drift, hvor dette er relevant; samt at udarbejde årsregnskabet på grundlag af regnskabsprincippet om fortsat drift, medmindre ledelsen enten har til hensigt at likvidere selskabet, indstille driften eller ikke har andet realistisk alternativ end at gøre dette.

Revisors ansvar for revisionen af årsregnskabet

Vores mål er at opnå høj grad af sikkerhed for, om årsregnskabet som helhed er uden væsentlig fejlinformation, uanset om denne skyldes besvigelser eller fejl, og at afgive en revisionspåtegning med en konklusion. Høj grad af sikkerhed er et højt niveau af sikkerhed, men er ikke en garanti for, at en revision, der udføres i overensstemmelse med internationale standarder om revision og de yderligere krav, der er gældende i Danmark, altid vil afdække væsentlig fejlinformation, når sådan findes. Fejlinformationer kan opstå som følge af besvigelser eller fejl og kan betragtes som væsentlige, hvis det med rimelighed kan forventes, at de enkeltvis eller samlet har indflydelse på de økonomiske beslutninger, som regnskabsbrugerne træffer på grundlag af årsregnskabet.

Som led i en revision, der udføres i overensstemmelse med internationale standarder om revision og de yderligere krav, der er gældende i Danmark, foretager vi faglige vurderinger og opretholder professionel skepsis under revisionen. Herudover:

- ▶ Identificerer og vurderer vi risikoen for væsentlig fejlinformation i årsregnskabet, uanset om denne skyldes besvigelser eller fejl, udformer og udfører revisionshandlinger som reaktion på disse risici samt opnår revisionsbevis, der er tilstrækkeligt og egnet til at danne grundlag for vores konklusion. Risikoen for ikke at opdage væsentlig fejlinformation forårsaget af besvigelser er højere end ved væsentlig fejlinformation forårsaget af fejl, idet besvigelser kan omfatte sammensværgelser, dokumentfalsk, bevidste udeladelser, vildledning eller tilsidesættelse af intern kontrol.
- ▶ Opnår vi forståelse af den interne kontrol med relevans for revisionen for at kunne udforme revisionshandlinger, der er passende efter omstændighederne, men ikke for at kunne udtrykke en konklusion om effektiviteten af selskabets interne kontrol.
- ▶ Tager vi stilling til, om den regnskabspraksis, som er anvendt af ledelsen, er passende, samt om de regnskabsmæssige skøn og tilknyttede oplysninger, som ledelsen har udarbejdet, er rimelige.

Den uafhængige revisors revisionspåtegning

- ▶ Konkluderer vi, om ledelsens udarbejdelse af årsregnskabet på grundlag af regnskabsprincippet om fortsat drift er passende, samt om der på grundlag af det opnåede revisionsbevis er væsentlig usikkerhed forbundet med begivenheder eller forhold, der kan skabe betydelig tvivl om selskabets evne til at fortsætte driften. Hvis vi konkluderer, at der er en væsentlig usikkerhed, skal vi i vores revisionspåtegning gøre opmærksom på oplysninger herom i årsregnskabet eller, hvis sådanne oplysninger ikke er tilstrækkelige, modificere vores konklusion. Vores konklusion er baseret på det revisionsbevis, der er opnået frem til datoen for vores revisionspåtegning. Fremtidige begivenheder eller forhold kan dog medføre, at selskabet ikke længere kan fortsætte driften.
- ▶ Tager vi stilling til den samlede præsentation, struktur og indhold af årsregnskabet, herunder noteoplysningerne, samt om årsregnskabet afspejler de underliggende transaktioner og begivenheder på en sådan måde, at der gives et retvisende billede heraf.

Vi kommunikerer med den øverste ledelse om bl.a. det planlagte omfang og den tidsmæssige placering af revisionen samt betydelige revisionsmæssige observationer, herunder eventuelle betydelige mangler i intern kontrol, som vi identificerer under revisionen.

Udtalelse om ledelsesberetningen

Ledelsen er ansvarlig for ledelsesberetningen.


Vores konklusion om årsregnskabet omfatter ikke ledelsesberetningen, og vi udtrykker ingen form for konklusion med sikkerhed om ledelsesberetningen.

I tilknytning til vores revision af årsregnskabet er det vores ansvar at læse ledelsesberetningen og i den forbindelse overveje, om ledelsesberetningen er væsentligt inkonsistent med årsregnskabet eller vores viden opnået ved revisionen eller på anden måde synes at indeholde væsentlig fejlinformation.

Vores ansvar er derudover at overveje, om ledelsesberetningen indeholder krævede oplysninger i henhold til årsregnskabsloven.

Baseret på det udførte arbejde er det vores opfattelse, at ledelsesberetningen er i overensstemmelse med årsregnskabet og er udarbejdet i overensstemmelse med årsregnskabslovens krav. Vi har ikke fundet væsentlig fejlinformation i ledelsesberetningen.

Odense, den 8. marts 2017
ERNST & YOUNG
Godkendt Revisionspartnerselskab
CVR-nr. 30 70 02 28


Brian Skovhus Jakobsen
statsaut. revisor

Ledelsesberetning

Oplysninger om selskabet

Navn	Udvikling Fyn P/S
Adresse, postnr., by	Forskerparken 10 E, 5230 Odense M
CVR-nr.	34 20 62 28
Stiftet	6. januar 2012
Hjemstedskommune	Odense
Regnskabsår	1. januar - 31. december
Hjemmeside	www.udviklingfyn.dk
E-mail	kontakt@udviklingfyn.dk
Bestyrelse	Jens Heimburger, formand Peter Rahbæk Juel, næstformand Søren Steen Andersen Christian Thygesen Henrik Dam Jens Hempel Hansen Jørn Leth Frandsen Kenneth Muhs Lars Erik Hornemann Jesper Larfort Peter Karner
Direktion	Niels Erik Haug-Larsen, adm. direktør
Revision	Ernst & Young Godkendt Revisionspartnerselskab Englandsgade 25, Postboks 200, 5100 Odense C

Ledelsesberetning

Beretning

Virksomhedens væsentligste aktiviteter

Selskabets hovedaktivitet er at varetage erhvervs- og turistfremmende aktiviteter samt anden virksomhed, som efter bestyrelsens skøn er nært beslægtet hermed, og som ligger inden for rammerne af den til enhver tid gældende lovgivning om erhvervs- og turistfremme samt de gældende kommunalfuldmagtsregler.

Udvikling i aktiviteter og økonomiske forhold

Virksomhedens omsætning i 2016 udgør 52.356 t.kr. mod 57.785 t.kr. sidste år. Den lavere omsætning i 2016 skyldes primært mindre finansiering fra EU, hvilket er i overensstemmelse med ønsket om ikke at være LEAD-partner men blot partner på EU-projekter.

Resultatopgørelsen for 2016 udviser et overskud på 85 t.kr. mod 850 t.kr. sidste år, og virksomhedens balance pr. 31. december 2016 udviser en egenkapitalen på 3.854 t.kr. Selskabet har ikke til formål at oparbejde overskud. Årets resultat vurderes at være tilfredsstillende, og er i overensstemmelse med forventningerne ved regnskabsårets begyndelse.

Vi vil på seks udvalgte forretningsområder med store vækstpotentialer samle værdikæderne og binde erhvervet sammen med det offentlige og forskning / uddannelse. Via detaljeret strategisk markedsindsigt på hvert område sætter vi viden, værktøjer og relevante aktører i spil overfor hinanden og skaber forudsætningerne for udviklende og kommercielle samarbejder samt tiltrækning og etablering af nye virksomheder på Fyn.

De seks forretningsområder:

- ▶ Destination Fyn Klyngen samler udviklingsorienterede og investeringsvillige fynske turismevirksomheder i et strategisk partnerskab.
- ▶ Food Fyn arbejder målrettet med at facilitere og skabe nye vækstmuligheder for de mange fødevareproducenter på Fyn.
- ▶ Fyns Maritime Klyngen samarbejder om udvikling og innovation, og stræber efter at opbygge nye samarbejder, som kan føre til nye forretningsområder og produkter inden for det maritime område.
- ▶ MiljøForum Fyn er erhvervets miljø- og CSR-netværk. Missionen er at styrke konkurrenceevnen i de fynske virksomheder gennem deres miljø- og CSR-indsats.
- ▶ Odense Robotics er den samlede betegnelse for det højteknologiske økosystem, bestående af robot og automationsvirksomheder, leverandører, uddannelse og forskningsfaciliteter, kapitalinvesteringer og offentlige aktører i Odense og på Fyn.
- ▶ Sport Event Fyn arbejder for en øget omsætning, der på lang sigt øger beskæftigelsen på Fyn. Desuden er målet at synliggøre Fyn for omverdenen og øge stoltheden blandt fynboerne.

Forventet udvikling

Vi forventer at kunne levere flere konkrete businesscases, hvor der bliver skabt øget omsætning og jobs i de fynske virksomheder.

For 2017 forventes et balancerende resultat.

Årsregnskab 1. januar - 31. december

Resultatopgørelse

Note	t.kr.	2016	2015
2	Nettoomsætning	52.356	57.785
	Andre eksterne omkostninger	-25.356	-31.115
	Bruttoresultat	27.000	26.670
3	Personaleomkostninger	-26.742	-25.743
	Af- og nedskrivninger af immaterielle og materielle anlægsaktiver	-139	-75
	Resultat før finansielle poster	119	852
	Finansielle omkostninger	-34	-2
	Årets resultat	85	850
	Forslag til resultatdisponering		
	Overført resultat	85	850
		85	850

Årsregnskab 1. januar - 31. december

Balance

Note	t.kr.	2016	2015
	AKTIVER		
	Anlægsaktiver		
4	Materielle anlægsaktiver		
	Andre anlæg, driftsmateriel og inventar	394	348
	Indretning af lejede lokaler	137	54
		<u>531</u>	<u>402</u>
	Anlægsaktiver i alt	<u>531</u>	<u>402</u>
	Omsætningsaktiver		
	Tilgodehavender		
	Tilgodehavender fra salg og tjenesteydelser	249	1.451
	Igangværende arbejder for fremmed regning	1.948	4.922
	Andre tilgodehavender	969	2.555
	Tilgodehavender hos virksomhedsdeltagere	0	91
		<u>3.166</u>	<u>9.019</u>
	Likvide beholdninger	<u>10.395</u>	<u>9.305</u>
	Omsætningsaktiver i alt	<u>13.561</u>	<u>18.324</u>
	AKTIVER I ALT	<u>14.092</u>	<u>18.726</u>
	PASSIVER		
	Egenkapital		
5	Selskabskapital	600	600
	Overført resultat	3.254	3.169
	Egenkapital i alt	<u>3.854</u>	<u>3.769</u>
	Gældsforpligtelser		
	Kortfristede gældsforpligtelser		
	Leverandører af varer og tjenesteydelser	1.292	6.408
	Gæld til selskabsdeltagere	519	1.002
	Anden gæld	8.427	7.547
		<u>10.238</u>	<u>14.957</u>
	Gældsforpligtelser i alt	<u>10.238</u>	<u>14.957</u>
	PASSIVER I ALT	<u>14.092</u>	<u>18.726</u>

- 1 Anvendt regnskabspraksis
- 6 Kontraktlige forpligtelser og eventualposter m.v.
- 7 Sikkerhedsstillelser
- 8 Nærtstående parter

Årsregnskab 1. januar - 31. december**Egenkapitalopgørelse**

t.kr.	<u>Selskabskapital</u>	<u>Overført resultat</u>	<u>I alt</u>
Egenkapital 1. januar 2015	660	2.334	2.994
Kapitalnedsættelse	-60	60	0
Årets resultat	0	850	850
Køb af egne kapitalandele	0	-75	-75
Egenkapital 1. januar 2016	600	3.169	3.769
Årets resultat	0	85	85
Egenkapital 31. december 2016	600	3.254	3.854

Årsregnskab 1. januar - 31. december

Noter

1 Anvendt regnskabspraksis

Årsrapporten for Udvikling Fyn P/S for 2016 er aflagt i overensstemmelse med årsregnskabslovens bestemmelser for klasse B-virksomheder med tilvalg af visse bestemmelser for klasse C.

Årsregnskabet er aflagt efter samme regnskabspraksis som sidste år.

Generelt om indregning og måling

Aktiver indregnes i balancen, når det er sandsynligt, at fremtidige økonomiske fordele vil tilflyde selskabet, og aktivets værdi kan måles pålideligt.

Forpligtelser indregnes i balancen, når det er sandsynligt, at fremtidige økonomiske fordele vil fragå selskabet, og forpligtelsens værdi kan måles pålideligt.

Ved første indregning måles aktiver og forpligtelser til kostpris. Efterfølgende måles aktiver og forpligtelser som beskrevet for hver enkelt regnskabspost nedenfor.

Visse finansielle aktiver og forpligtelser måles til amortiseret kostpris, hvorved der indregnes en konstant effektiv rente over løbetiden. Amortiseret kostpris opgøres som oprindelig kostpris med fradrag af eventuelle afdrag og tillæg/fradrag af den akkumulerede amortisering af forskellen mellem kostpris og nominelt beløb.

Ved indregning og måling tages hensyn til gevinster, tab og risici, der fremkommer, inden årsrapporten aflægges, og som be- eller afkræfter forhold, der eksisterede på balancedagen.

Indtægter indregnes i resultatopgørelsen i takt med, at de indtjenes, herunder indregnes værdireguleringer af finansielle aktiver og forpligtelser, der måles til dagsværdi eller amortiseret kostpris. Endvidere indregnes omkostninger, der er afholdt for at opnå årets indtjening, herunder afskrivninger, nedskrivninger og hensatte forpligtelser samt tilbageførsler som følge af ændrede regnskabsmæssige skøn af beløb, der tidligere har været indregnet i resultatopgørelsen.

Resultatopgørelsen

Nettoomsætning

Nettoomsætning omfatter tilskud fra kommunerne samt modtagende tilskud vedrørende aktiviteter og projekter, og indtægter fra salg af varer og tjenesteydelser

Kommunale og statslige tilskud indtægtsføres i det regnskabsår, som de vedrører.

Tilskud til eksternt finansierede projekter henføres til de respektive projekter. Tilskud indtægtsføres, når der opnås ret hertil.

Indtægter fra salg af varer indregnes i resultatopgørelsen, når levering og risikoovergang til køber har fundet sted, og hvis indtægten kan opgøres pålideligt og forventes modtaget.

Indtægter fra salg af tjenesteydelser indregnes i resultatopgørelse, når ydelsen faktureres.

Nettoomsætning måles til dagsværdien af det aftalte vederlag ekskl. moms og afgifter opkrævet på vegne af tredjepart. Alle former for afgivne rabatter indregnes i nettoomsætningen.

Årsregnskab 1. januar - 31. december

Noter

1 Anvendt regnskabspraksis (fortsat)

Andre eksterne omkostninger

Andre eksterne omkostninger omfatter omkostninger vedrørende virksomhedens primære aktivitet, der er afholdt i årets løb, herunder omkostninger til administration, lokaler mv. samt omkostninger til projekter og udbetalte tilskud.

Omkostninger til projekter og udbetalte tilskud omfatter lønninger og øvrige omkostninger til eksternt finansierede projekter og projekter for udviklingsmidlerne, omkostninger til aktiviteter samt udbetaling af tilskud.

Personaleomkostninger

Personaleomkostninger omfatter løn og gager, inklusiv feriepenge og pensioner, samt andre omkostninger til social sikring mv. til selskabets medarbejdere. I personaleomkostninger er fratrukket modtagne godtgørelser fra offentlige myndigheder.

Afskrivninger

Af- og nedskrivninger omfatter afskrivninger på materielle anlægsaktiver samt avance og tab ved løbende udskiftninger af anlægsaktiver.

Andre anlæg, driftsmateriel og inventar	3-5 år
Indretning af lejede lokaler	5 år

Finansielle omkostninger

Finansielle omkostninger indregnes i resultatopgørelsen med de beløb, der vedrører regnskabsåret. Finansielle poster omfatter rentekomkostninger samt tillæg og godtgørelse under acontoskatteordningen m.v.

Balancen

Materielle anlægsaktiver

Materielle anlægsaktiver måles til kostpris med fradrag af akkumulerede af- og nedskrivninger. Kostprisen omfatter anskaffelsesprisen og omkostninger direkte knyttet til anskaffelsen indtil det tidspunkt, hvor aktivet er klar til brug.

Fortjeneste eller tab opgøres som forskellen mellem salgspris med fradrag af salgsomkostninger og den regnskabsmæssige værdi på salgstidspunktet. Fortjeneste og tab ved salg af materielle aktiver indregnes i resultatopgørelsen under henholdsvis andre driftsindtægter og andre driftsomkostninger.

Tilgodehavender

Tilgodehavender måles til amortiseret kostpris. Der foretages nedskrivning til imødegåelse af tab baseret på en objektiv indikation på, at et tilgodehavende eller en gruppe af tilgodehavender er værdiforringet.

Der foretages nedskrivning til imødegåelse af tab, hvor der vurderes at være indtruffet en objektiv indikation på, at et tilgodehavende eller en portefølje af tilgodehavender er værdiforringet. Hvis der foreligger en objektiv indikation på, at et individuelt tilgodehavende er værdiforringet, foretages nedskrivning på individuelt niveau.

Årsregnskab 1. januar - 31. december

Noter

1 Anvendt regnskabspraksis (fortsat)

Tilgodehavender, hvor der ikke foreligger en objektiv indikation på værdiforringelse på individuelt niveau, vurderes på porteføljeniveau for objektiv indikation for værdiforringelse. Porteføljerne baseres primært på debitorernes hjemsted og kreditvurdering i overensstemmelse med virksomhedens risikostyringspolitik. De objektive indikatorer, som anvendes for porteføljer, er fastsat baseret på historiske tabs-erfaringer.

Nedskrivninger opgøres som forskellen mellem den regnskabsmæssige værdi af tilgodehavender og nutidsværdien af de forventede pengestrømme, herunder realisationsværdi af eventuelle modtagne sikkerhedsstillelser. Som diskonteringsrate anvendes den effektive rente for det enkelte tilgodehavende eller portefølje.

Igangværende arbejder for fremmed regning

Igangværende arbejder for fremmed regning omfatter igangværende projekter, hvor til selskabet modtager offentlige tilskud.

Igangværende projekter måles til kostpris. Kostprisen måles på baggrund af medgåede omkostninger på balancedagen og indeholder løn- og eksterne omkostninger. Acontofaktureringer fratrækkes i kostprisen, og forudfaktureringer på igangværende projekter indregnes under forpligtelser. De igangværende projekter aktiveres i balancen, såfremt der på tidspunktet for aflæggelse af årsrapporten foreligger et skriftligt tilsagn om finansiering af projektet.

Når det er sandsynligt, at de samlede omkostninger for et projekt vil overstige den samlede finansiering, indregnes det forventede tab på projektet straks som en omkostning og en forpligtelse.

Periodeafgrænsningsposter

Periodeafgrænsningsposter, indregnet under aktiver, omfatter forudbetalte omkostninger vedrørende efterfølgende regnskabsår.

Egenkapital

Foreslået udbytte

Foreslået udbytte indregnes som en forpligtelse på tidspunktet for vedtagelse på den ordinære generalforsamling (deklareringstidspunktet). Udbytte, som forventes udbetalt for året, vises som en særskilt post under egenkapitalen.

Gældsforpligtelser

Gældsforpligtelser måles til nettorealisationsværdien.

Årsregnskab 1. januar - 31. december

Noter

t.kr.	2016	2015	
2 Segmentoplysninger			
Nettoomsætning fordelt på forretningssegmenter:			
Tilskud fra kommuner	38.221	37.600	
Modtagne tilskud vedrørende aktiviteter og projekter	14.135	20.185	
	<u>52.356</u>	<u>57.785</u>	
3 Personaleomkostninger			
Lønninger	26.629	26.720	
Pensioner	4.599	4.381	
Andre omkostninger til social sikring	317	277	
Andre personaleomkostninger	398	537	
Personaleomkostninger overført til aktiver	-5.201	-6.172	
	<u>26.742</u>	<u>25.743</u>	
Gennemsnitligt antal fuldtidsbeskæftigede	<u>51</u>	<u>53</u>	
4 Materielle anlægsaktiver			
t.kr.	Andre anlæg, driftsmateriel og inventar	Indretning af lejede lokaler	I alt
Kostpris 1. januar 2016	485	105	590
Tilgang i årets løb	165	103	268
Afgang i årets løb	-35	-47	-82
Kostpris 31. december 2016	<u>615</u>	<u>161</u>	<u>776</u>
Af- og nedskrivninger 1. januar 2016	137	51	188
Årets afskrivninger	119	20	139
Årets af- og nedskrivninger på afhændede aktiv	-35	-47	-82
Af- og nedskrivninger 31. december 2016	<u>221</u>	<u>24</u>	<u>245</u>
Regnskabsmæssig værdi 31. december 2016	<u>394</u>	<u>137</u>	<u>531</u>

Årsregnskab 1. januar - 31. december

Noter

t.kr.	2016	2015
5 Selskabskapital		
Selskabskapitalen er fordelt således:		
Aktier, 600.000 stk. a nom. 1,00 kr.	600	600
	<u>600</u>	<u>600</u>

Selskabskapitalen har udviklet sig således de seneste 5 år:

t.kr.	2016	2015	2014	2013	2012
Saldo primo	600	660	660	600	500
Kapitalforhøjelse	0	0	0	60	100
Kapitalnedsættelse	0	-60	0	0	0
	<u>600</u>	<u>600</u>	<u>660</u>	<u>660</u>	<u>600</u>

6 Kontraktlige forpligtelser og eventualposter m.v.

Andre økonomiske forpligtelser

Den samlede huslejeforpligtelse er opgjort til 1.304 t.kr.

7 Sikkerhedsstillelser

Virksomheden har ikke stillet pant eller anden sikkerhed i aktiver pr. 31. december 2016.

8 Nærtstående parter

Udvikling Fyn P/S' nærtstående parter omfatter følgende:

Bestemmende indflydelse

Nærtstående part	Bopæl/Hjemsted	Grundlag for bestemmende indflydelse
Udvikling Fyn Komplementar ApS	Forskerparken 10C, 5230 Odense M	Komplementar
Assens Kommune	Rådhus Allé 5, 5610 Assens	Kommanditist
Faaborg-Midtfyn Kommune	Tinghøj Alle 2, 5750 Ringe	Kommanditist
Nyborg Kommune	Torvet 1, 5800 Nyborg	Kommanditist
Odense Kommune	Flakhaven 2, 5000 Odense C	Kommanditist
Svendborg Kommune	Ramsherred 5, 5700 Svendborg	Kommanditist