

REVISIONS FIRMAET EDELBO

STATSAUTORISERET
REVISIONSPARTNERSELSKAB


Erhvervsstyrelsen

I.K. 2011 Holding ApS
Rantzausmindevej 159
5700 Svendborg

CVR-nr. 34 08 58 54

**Koncern - og årsrapport for regnskabsåret
1. maj 2018 - 31. december 2018**

Årsrapporten er fremlagt og godkendt
på selskabets ordinære generalforsamling
den 30. april 2019



Ivan Kjær
dirigent



KOGTVEDLUND

KOGTVEDPARKEN 17 · DK-5700 SVENDBORG · TELEFON: +45 62 22 99 66 · TELEFAX: +45 62 22 00 69
INTERNET: www.edelbo.dk · E-MAIL: email@edelbo.dk · CVR-NR. 35486178

KONTOR I KØBENHAVN: FREDERIKSHOLMS KANAL 2, 1. SAL · DK-1220 KØBENHAVN K.
TELEFON: +45 33 43 64 00 · TELEFAX: +45 33 43 64 01

INDHOLDSFORTEGNELSE

SIDE

PÅTEGNINGER

Ledelsespåtegning	1
Den uafhængige revisors revisionspåtegning	2 - 4

LEDELSESBERETNING

Selskabsoplysninger	5
Ledelsesberetning	6
Hoved- og nøgletal for koncernen	7

KONCERN- OG ÅRSREGNSKAB FOR REGNSKABSÅRET 1. MAJ 2018 - 31. DECEMBER 2018

Anvendt regnskabspraksis	8 - 14
Resultatopgørelse	15
Balance	16 - 17
Egenkapitalopgørelse	18
Pengestrømsopgørelse	19
Noter	20 - 24

LEDELSESPÅTEGNING

Direktionen har dags dato behandlet og godkendt årsrapporten for regnskabsåret 1. maj 2018 - 31. december 2018 for I.K. 2011 Holding ApS.

Årsrapporten er aflagt i overensstemmelse med årsregnskabsloven.

Det er min opfattelse, at koncern- og årsregnskabet giver et retvisende billede af koncernens og selskabets aktiver, passiver og finansielle stilling pr. 31. december 2018 samt af resultatet af koncernens og selskabets aktiviteter og pengestrømme for regnskabsåret 1. maj 2018 - 31. december 2018.

Ledelsesberetningen indeholder efter min opfattelse en retvisende redegørelse for de forhold, beretningen omhandler.

Årsrapporten indstilles til generalforsamlingens godkendelse.

Svendborg, den 12. februar 2019

DIREKTION



Ivan Kjær

DEN UAFHÆNGIGE REVISORS REVISIONSPÅTEGNING

TIL KAPITALEJERNE I I.K. 2011 HOLDING APS

KONKLUSION

Vi har revideret koncernregnskabet og årsregnskabet for I.K. 2011 Holding ApS for regnskabsåret 1. maj 2018 – 31. december 2018, der omfatter resultatopgørelse, balance, egenkapitalopgørelse og noter, herunder anvendt regnskabspraksis for såvel koncernen som selskabet, samt pengestrømsopgørelse for koncernen. Koncernregnskabet og årsregnskabet udarbejdes efter årsregnskabsloven.

Det er vores opfattelse, at koncernregnskabet og årsregnskabet giver et retvisende billede af koncernens og selskabets aktiver, passiver og finansielle stilling pr. 31. december 2018 samt af resultatet af koncernens og selskabets aktiviteter og koncernens pengestrømme for regnskabsåret 1. maj 2018 – 31. december 2018 i overensstemmelse med årsregnskabsloven.

GRUNDLAG FOR KONKLUSION

Vi har udført vores revision i overensstemmelse med internationale standarder om revision og de yderligere krav, der er gældende i Danmark. Vores ansvar ifølge disse standarder og krav er nærmere beskrevet i revisionspåtegningens afsnit ”Revisors ansvar for revisionen af koncernregnskabet og årsregnskabet”. Vi er uafhængige af koncernen i overensstemmelse med internationale etiske regler for revisorer (IESBA’s Etiske regler) og de yderligere krav, der er gældende i Danmark, ligesom vi har opfyldt vores øvrige etiske forpligtelser i henhold til disse regler og krav. Det er vores opfattelse, at det opnåede revisionsbevis er tilstrækkeligt og egnet som grundlag for vores konklusion.

LEDELSENS ANSVAR FOR KONCERNREGNSKABET OG ÅRSREGNSKABET

Ledelsen har ansvaret for udarbejdelsen af et koncernregnskab og et årsregnskab, der giver et retvisende billede i overensstemmelse med årsregnskabsloven. Ledelsen har endvidere ansvaret for den interne kontrol, som ledelsen anser for nødvendig for at udarbejde et koncernregnskab og et årsregnskab uden væsentlig fejlinformation, uanset om denne skyldes besvigelser eller fejl.

Ved udarbejdelsen af koncernregnskabet og årsregnskabet er ledelsen ansvarlig for at vurdere koncernens og selskabets evne til at fortsætte driften; at oplyse om forhold vedrørende fortsat drift, hvor dette er relevant; samt at udarbejde koncernregnskabet og årsregnskabet på grundlag af regnskabsprincippet om fortsat drift, medmindre ledelsen enten har til hensigt at likvidere koncernen eller selskabet, indstille driften eller ikke har andet realistisk alternativ end at gøre dette.

REVISORS ANSVAR FOR REVISIONEN AF KONCERNREGNSKABET OG ÅRSREGNSKABET

Vores mål er at opnå høj grad af sikkerhed for, om koncernregnskabet og årsregnskabet som helhed er uden væsentlig fejlinformation, uanset om denne skyldes besvigelser eller fejl, og at afgive en revisionspåtegning med en konklusion. Høj grad af sikkerhed er et højt niveau af sikkerhed, men er ikke en garanti for, at en revision, der udføres i overensstemmelse med internationale standarder om revision og de yderligere krav, der er gældende i Danmark, altid vil afdække væsentlig fejlinformation, når sådan findes. Fejlinformationer kan opstå som følge af besvigelser eller fejl og kan betragtes som væsentlige, hvis det med rimelighed kan forventes, at de enkeltvis eller samlet har indflydelse på de økonomiske beslutninger, som regnskabsbrugerne træffer på grundlag af koncernregnskabet og årsregnskabet.

Som led i en revision, der udføres i overensstemmelse med internationale standarder om revision og de yderligere krav, der er gældende i Danmark, foretager vi faglige vurderinger og opretholder professionel skepsis under revisionen.

Herudover:

- Identificerer og vurderer vi risikoen for væsentlig fejlinformation i koncernregnskabet og årsregnskabet, uanset om denne skyldes besvigelser eller fejl, udformer og udfører revisionshandlinger som reaktion på disse risici samt opnår revisionsbevis, der er tilstrækkeligt og egnet til at danne grundlag for vores konklusion. Risikoen for ikke at opdage væsentlig fejlinformation forårsaget af besvigelser er højere end ved væsentlig fejlinformation forårsaget af fejl, idet besvigelser kan omfatte sammensværgelser, dokumentfalsk, bevidste udeladelser, vildledning eller tilsidesættelse af intern kontrol.

DEN UAFHÆNGIGE REVISORS REVISIONSPÅTEGNING

- Opnår vi forståelse af den interne kontrol med relevans for revisionen for at kunne udforme revisionshandlinger, der er passende efter omstændighederne, men ikke for at kunne udtrykke en konklusion om effektiviteten af koncernens og selskabets interne kontrol.
- Tager vi stilling til, om den regnskabspraksis, som er anvendt af ledelsen, er passende, samt om de regnskabsmæssige skøn og tilknyttede oplysninger, som ledelsen har udarbejdet, er rimelige.
- Konkluderer vi, om ledelsens udarbejdelse af koncernregnskabet og årsregnskabet på grundlag af regnskabsprincippet om fortsat drift er passende, samt om der på grundlag af det opnåede revisionsbevis er væsentlig usikkerhed forbundet med begivenheder eller forhold, der kan skabe betydelig tvivl om koncernens og selskabets evne til at fortsætte driften. Hvis vi konkluderer, at der er en væsentlig usikkerhed, skal vi i vores revisionspåtegning gøre opmærksom på oplysninger herom i koncernregnskabet og årsregnskabet eller, hvis sådanne oplysninger ikke er tilstrækkelige, modificere vores konklusion. Vores konklusioner er baseret på det revisionsbevis, der er opnået frem til datoen for vores revisionspåtegning. Fremtidige begivenheder eller forhold kan dog medføre, at selskabet ikke længere kan fortsætte driften.
- Tager vi stilling til den samlede præsentation, struktur og indhold af koncernregnskabet og årsregnskabet, herunder noteoplysningerne, samt om koncernregnskabet og årsregnskabet afspejler de underliggende transaktioner og begivenheder på en sådan måde, at der gives et retvisende billede heraf.
- Opnår vi tilstrækkeligt og egnet revisionsbevis for de finansielle oplysninger for virksomhederne eller forretningsaktiviteterne i koncernen til brug for at udtrykke en konklusion om koncernregnskabet. Vi er ansvarlige for at lede, føre tilsyn med og udføre koncernrevisionen. Vi er eneansvarlige for vores revisionskonklusion.

Vi kommunikerer med den øverste ledelse om blandt andet det planlagte omfang og den tidsmæssige placering af revisionen samt betydelige revisionsmæssige observationer, herunder eventuelle betydelige mangler i intern kontrol, som vi identificerer under revisionen.

UDTALELSE OM LEDELSESBERETNINGEN

Ledelsen er ansvarlig for ledelsesberetningen.

Vores konklusion om koncernregnskabet og årsregnskabet omfatter ikke ledelsesberetningen, og vi udtrykker ingen form for konklusion med sikkerhed om ledelsesberetningen.

I tilknytning til vores revision af koncernregnskabet og årsregnskabet er det vores ansvar at læse ledelsesberetningen og i den forbindelse overveje, om ledelsesberetningen er væsentligt inkonsistent med koncernregnskabet eller årsregnskabet eller vores viden opnået ved revisionen eller på anden måde synes at indeholde væsentlig fejlinformation.


Vores ansvar er derudover at overveje, om ledelsesberetningen indeholder krævede oplysninger i henhold til årsregnskabsloven.

DEN UAFHÆNGIGE REVISORS REVISIONSPÅTEGNING

Baseret på det udførte arbejde er det vores opfattelse, at ledelsesberetningen er i overensstemmelse med koncernregnskabet og årsregnskabet og er udarbejdet i overensstemmelse med årsregnskabslovens krav. Vi har ikke fundet væsentlig fejlinformation i ledelsesberetningen.

Svendborg, den 12. februar 2019

RevisionsFirmaet Edelbo
Statsautoriseret Revisionspartnerselskab
CVR-nr. 35 48 61 78



Johan Groth
statsaut. revisor
mne11630

SELSKABSOPLYSNINGER**SELSKABSNAVN:**

I.K. 2011 Holding ApS
Rantzausmindevej 159
5700 Svendborg

CVR-nr. 34 08 58 54

Hjemstedskommune: Svendborg

Stiftet den 8. december 2011.

DIREKTION:

Ivan Kjær

REVISOR:

RevisionsFirmaet Edelbo
Statsautoriseret Revisionspartnerselskab
"Kogtvedlund"
Kogtvedparken 17
5700 Svendborg
CVR-NR. 35 48 61 78

KONTAKTPERSONER:

Johan Groth, statsaut. revisor
Jan Madsen, reg. revisor
jm@edelbo.dk

LEDELSESBERETNING

HOVEDAKTIVITET

Koncernens hovedaktivitet består af salg og reparation af automobiler samt udlejning, formueforvaltning og investeringsvirksomhed.

I.K. 2011 Holding ApS' hovedaktivitet består i at drive erhvervsvirksomhed gennem helt eller delvist ejede datterselskaber samt udlejning, formueforvaltning og investeringsvirksomhed.

UDVIKLING I AKTIVITETER OG ØKONOMISKE FORHOLD

Koncernens driftsresultat udviser for regnskabsåret 1. maj 2018 - 31. december 2018 et overskud på 5.179.950 kr., hvilket ledelsen anser som tilfredsstillende.

FORVENTNINGER TIL FREMTIDEN

Koncernen forventer, at resultatet for det kommende år vil være på niveau med dette år, reguleret for dette års 8 måneders periode.

USIKKERHEDER VED INDREGNING OG MÅLING

Måling af investeringsejendomme til dagsværdi indeholder væsentlige elementer af ledelsesmæssige skøn over de aktuelle markedsforhold. På balancedagen er ejendommenes gennemsnitlige afkastprocent vurderet til mellem 6 % og 7 %.

SÆRLIGE RISICI

Der eksisterer ingen særlige økonomiske risici for selskabet.

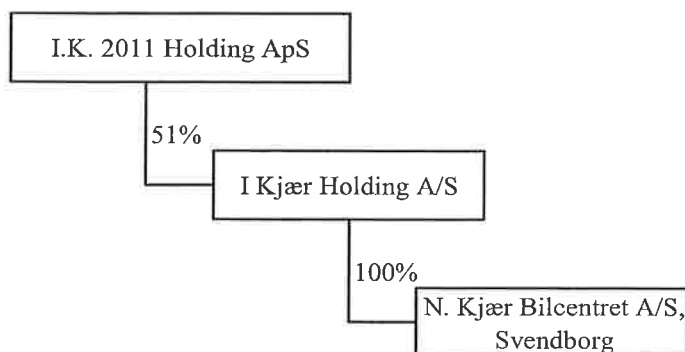
BEGIVENHEDER EFTER REGNSKABSÅRETS AFSLUTNING

Der er efter regnskabsårets afslutning ikke indtruffet begivenheder af væsentlig betydning for koncern- og årsregnskabet for 1 maj 2018 - 31. december 2018.

KONCERNOVERSIGT

Modervirksomhed:

Konsoliderede enheder:



HOVED- OG NØGLETAL FOR KONCERNEN

Hovedtal er i tusinder.

	(8 mdr.)				
	2018	2017/18	2016/17	2015/16	2014/15
<u>HOVEDTAL</u>					
BRUTTORESULTAT.....	22.345	31.345	29.663	29.288	27.653
RESULTAT AF PRIMÆR DRIFT.....	7.137	10.234	9.935	10.314	9.221
FINANSIELLE POSTER.....	-262	-17	151	475	682
KONCERN-RESULTAT FØR MINORITETSINTERESSER *).....	5.180	7.945	7.790	9.865	7.540
KONCERNENS ANDEL AF ÅRETS RESULTAT *).....	2.799	4.040	4.021	5.932	4.718
BALANCESUM.....	145.910	153.562	145.593	138.813	127.566
INVESTERING I MATERIELLE ANLÆGSAKTIVER.....	20.104	4.911	1.158	327	869
EGENKAPITAL I ALT.....	130.789	130.065	126.338	120.241	110.867
EGENKAPITAL EKSKL. MINORITETSINTERESSER.....	109.319	106.971	103.380	99.173	93.691
PENGESTRØM FRA DRIFTSAKTIVITETEN.....	2.842	8.560	11.380	1.912	8.612
PENGESTRØM TIL INVESTERINGSAKTIVITETEN.....	-17.243	-4.915	-2.102	4.412	-625
PENGESTRØM FRA FINANSIERINGSAKTIVITETEN.....	-4.456	-4.218	-3.390	-3.272	-2.691
PENGESTRØM I ALT.....	-18.858	-574	5.888	3.052	5.296
<u>NØGLETAL</u>					
AFKASTNINGSGRAD.....	4,8%	6,8%	7,0%	7,7%	7,4%
EGENKAPITALANDEL (SOLIDITET).....	74,9%	69,7%	71,0%	71,4%	73,4%
EGENKAPITALFORRENTNING *).....	2,6%	3,8%	4,0%	4,6%	5,2%
GENNEMSNITLIG ANTAL ANSATTE.....	54	52	49	48	48

Nøgletallene er udarbejdet i overensstemmelse med Den Danske Finansanalytikerforenings "Anbefalinger & Nøgletal 2015".

*) Koncernresultatet for 2015/16 indeholder fortjeneste ved salg af kapitalandele i dattervirksomhed med 1.453 t.kr. Egenkapitalforrentningen i 2015/16 er beregnet ekskl. denne fortjeneste.

ANVENDT REGNSKABSPRAKSIS

Årsrapporten for I.K. 2011 Holding ApS for regnskabsåret 1. maj 2018 - 31. december 2018 er aflagt i overensstemmelse med årsregnskabslovens bestemmelser for mellemstore klasse C-virksomheder.

Koncernen har omlagt regnskabsåret fra 1. maj - 30. april til 1. januar - 31. december med omlægningsperioden 1. maj 2018 - 31. december 2018. Resultatopgørelsen omfatter derfor 8 måneders drift og sammenligningstal omfatter 12 måneder.

Anvendt regnskabspraksis er uændret i forhold til tidligere år.

GENERELT OM INDREGNING OG MÅLING

I resultatopgørelsen indregnes indtægter i takt med, at de indtjenes, herunder indregnes værdireguleringer af finansielle aktiver og forpligtelser.

I resultatopgørelsen indregnes ligeledes alle omkostninger, herunder afskrivninger og nedskrivninger.

Aktiver indregnes i balancen, når det er sandsynligt, at fremtidige økonomiske fordele vil tilflyde selskabet, og aktivets værdi kan måles pålideligt.

Forpligtelser indregnes i balancen, når det er sandsynligt, at fremtidige økonomiske fordele vil fragå selskabet, og forpligtelsens værdi kan måles pålideligt.

Ved første indregning måles aktiver og forpligtelser til kostpris. Efterfølgende måles aktiver og forpligtelser som beskrevet for hver enkelt regnskabspost nedenfor.

Visse finansielle aktiver og forpligtelser måles til amortiseret kostpris, hvorved der indregnes en konstant effektiv rente over løbetiden.

Amortiseret kostpris opgøres som oprindelig kostpris med fradrag af eventuelle afdrag samt tillæg/fradrag af den akkumulerede amortisering af forskellen mellem kostpris og nominelt beløb.

Ved indregning og måling tages hensyn til forudsigelige tab og ricisi, der fremkommer inden årsregnskabet aflægges, og som be- eller afkræfter forhold, der eksisterede på balancedagen.

KONCERNREGNSKABET

Koncernregnskabet omfatter modervirksomheden I.K. 2011 Holding ApS samt dattervirksomheder, hvori I.K. 2011 Holding ApS direkte eller indirekte besidder mere end 50 % af stemmerettighederne eller på anden måde har bestemmende indflydelse. Virksomheder, hvori koncernen besidder mellem 20 % og 50 % af stemmerettighederne og udøver betydelig, men ikke bestemmende indflydelse, betragtes som associerede virksomheder.

Ved konsolidering foretages eliminering af koncerninterne indtægter og omkostninger, aktiebesiddelser, interne mellemværender og udbytter samt realiserede og urealiserede fortjenester og tab ved transaktioner mellem de konsoliderede virksomheder.

Kapitalandele i dattervirksomheder udlignes med den forholdsmæssige andel af dattervirksomheders dagsværdi af nettoaktiver og forpligtelser på anskaffelsestidspunktet.

MINORITETSINTERESSER

I koncernregnskabet indregnes dattervirksomhedernes regnskabsposter 100 %. Minoritetsinteressernes andel af årets resultat og af egenkapitalen i dattervirksomheder, der ikke ejes 100 %, indgår som en del af koncernens resultat henholdsvis egenkapital, men præsenteres separat.

ANVENDT REGNSKABSPRAKSIS

OMREGNING AF FREMMED VALUTA

Transaktioner i fremmed valuta omregnes til transaktionsdagens kurs. Valutakursdifferencer, der opstår mellem transaktionsdagens kurs og kursen på betalingsdagen, indregnes i resultatopgørelsen som finansiel post.

Tilgodehavender, gæld og andre monetære poster i fremmed valuta, som ikke er afregnet på balancedagen, omregnes til balancedagens valutakurs. Forskellen mellem balancedagens kurs og kursen på tidspunktet for tilgodehavendets eller gældens opståen indregnes i resultatopgørelsen under finansielle indtægter og omkostninger.

RESULTATOPGØRELSEN

NETTOOMSÆTNING

Indtægter fra salg af biler, reservedele og værkstedsydelser indregnes i nettoomsætningen, såfremt levering og risikoovergang til køber har sted inden årets udgang.

Nettoomsætning ved udlejning indregnes i resultatopgørelsen efter faktureringsprincippet.

Nettoomsætning måles til dagsværdien af det aftalte vederlag ekskl. moms og afgifter opkrævet på vegne af tredjepart. Alle former for afgivne rabatter indregnes i nettoomsætningen.

ANDRE EKSTERNE OMKOSTNINGER

Andre eksterne omkostninger omfatter omkostninger til distribution, salg, reklame, administration, lokaler, tab på debitorer, ydelser på operationelle leasingomkostninger mv.

PERSONALEOMKOSTNINGER

Personaleomkostninger omfatter løn og gager, inklusive feriepenge og pensioner, samt andre omkostninger til social sikring m.v. til virksomhedens medarbejdere. I personaleomkostninger er fratrukket modtagne godtgørelser fra offentlige myndigheder.

INDTÆGTER AF KAPITALANDELE I DATTERVIRKSOMHEDER

I resultatopgørelsen indregnes en forholdsmæssig andel af resultat efter skat i dattervirksomhederne. Der foretages fuld eliminering af koncerninterne avancer/tab.

FINANSIELLE INDTÆGTER OG OMKOSTNINGER

Finansielle indtægter og omkostninger indregnes i resultatopgørelsen med de beløb, der vedrører regnskabsåret. Finansielle poster omfatter renteindtægter og -omkostninger, finansielle omkostninger samt tillæg og godtgørelse under acontoskatteordningen mv.

ANVENDT REGNSKABSPRAKSIS

SKAT AF ÅRETS RESULTAT

Modervirksomheden indgår i sambeskatning med dattervirksomheden I Kjær Holding A/S og dennes dattervirksomhed N. Kjær Bilcentret A/S, Svendborg. Modervirksomheden er administrationselskab for sambeskatningen og afregner som følge heraf alle betalinger af selskabsskat med skattemyndighederne.

Den aktuelle selskabsskat fordeles ved afregning af sambeskatningsbidrag mellem de sambeskattede virksomheder i forhold til disses skattepligtige indkomster. I tilknytning hertil modtager virksomheder med skattemæssige underskud sambeskatningsbidrag fra virksomheder, der har kunnet anvende dette underskud til nedsættelse af eget skattemæssigt overskud.

Årets skat, der består af årets aktuelle selskabsskat og ændring i udskudt skat - herunder som følge af ændring i skattesats - indregnes i resultatopgørelsen med den del, der kan henføres til årets resultat, og direkte i egenkapitalen med den del, der kan henføres til posteringer direkte i egenkapitalen.

BALANCE

MATERIELLE ANLÆGSAKTIVER

Materielle anlægsaktiver måles til kostpris med tillæg af eventuelle opskrivninger og med fradrag af akkumulerede af- og nedskrivninger. Kostpris omfatter anskaffelsesprisen og omkostninger direkte tilknyttet anskaffelsen indtil det tidspunkt, hvor aktivet er klart til at blive taget i brug.

Afskrivningsgrundlaget er kostpris med fradrag af forventet restværdi efter afsluttet brugstid.

Afskrivningsperioden og restværdien fastsættes på anskaffelsestidspunktet og revurderes årligt. Overstiger restværdien aktivets regnskabsmæssige værdi, ophører afskrivning.

Kostprisen på et samlet aktiv opdeles i separate bestanddele, der afskrives hver for sig, hvis brugstiden på de enkelte bestanddele er forskellig.

Ved ændring af afskrivningsperioden eller restværdien indregnes virkningen for afskrivninger fremadrettet som en ændring i regnskabsmæssigt skøn.

Der foretages lineære afskrivninger baseret på følgende vurdering af aktivernes forventede brugstider:

Bygninger	20 år
Andre anlæg, driftsmateriel og inventar	5 år

Grunde afskrives ikke.

Fortjeneste eller tab ved afhændelse af materielle anlægsaktiver opgøres som forskellen mellem salgspris med fradrag af salgsmkostninger og den regnskabsmæssige værdi på salgstidspunktet. Fortjeneste eller tab indregnes i resultatopgørelsen under afskrivninger.

ANVENDT REGNSKABSPRAKSIS

MATERIELLE ANLÆGSAKTIVER (FORTSAT)

Investeringsjendomme værdiansættes til den af ledelsen vurderede markedsværdi, ud fra en afkastbaseret beregning, alternativt en af ledelsen vurderet markedsværdi fastsat med udgangspunkt i faktuel ekstern dokumentation. Ændringer i markedsværdien føres over resultatopgørelsen.

Investeringsjendomme er overordnet værdiansat ud fra følgende model:

Årlige lejeindtægter

- Driftsudgifter (skatter, afgifter, forsikring og renholdelse m.v.)
- Gennemsnitlig årlig vedligeholdelsesomkostning
- Administrationsudgifter

= Nettoresultat

Markedsværdi = nettoresultat / (afkastkrav)

Indtægter og omkostninger, som indgår i beregningsgrundlaget, er de forventede indtægter og omkostninger for det kommende regnskabsår reguleret for poster af engangskarakter.

Afkastkravet er fastsat med udgangspunkt i de aktuelle markedsf forhold.

Som følge af værdiansættelsen til markedsværdi foretages ikke afskrivninger på investeringsjendomme, idet den løbende værdiforringelse er indregnet i reguleringen til markedsværdi.

Købsomkostninger og omkostninger ved låneomlægning udgiftsføres, når de afholdes, således at de ikke indgår i markedsværdien.

KAPITALANDELE I TILKNYTTTEDE VIRKSOMHEDER

Kapitalandele i tilknyttede selskaber og associerede selskaber indregnes i balancen til den forholdsmæssige andel af virksomhedernes regnskabsmæssige indre værdi opgjort efter moderselskabets regnskabspraksis med fradrag eller tillæg af urealiserede koncerninterne avancer og tab og med tillæg eller fradrag af resterende værdi af positiv eller negativ goodwill opgjort efter overtagelsesmetoden.

Tilknyttede og associerede virksomheder med negativ regnskabsmæssig indre værdi indregnes til 0 kr. og et eventuelt tilgodehavende hos disse virksomheder nedskrives med moderselskabets andel af den negative indre værdi, i det omfang det vurderes som uerholdeligt. Såfremt den regnskabsmæssige negative indre værdi overstiger tilgodehavender, indregnes det resterende beløb under hensatte forpligtelser i det omfang, modervirksomheden har en retlig eller faktisk forpligtelse til at dække dattervirksomhedens underbalance.

Nettoopskrivning af kapitalandele i tilknyttede og associerede virksomheder overføres under egenkapitalen til reserve for nettoopskrivning efter den indre værdis metode i det omfang, den regnskabsmæssige værdi overstiger anskaffelsværdien med fradrag af afskrivninger på goodwill.

ANDRE VÆRDIPAPIRER OG KAPITALANDELE

Andre værdipapirer og kapitalandele består af noterede aktier, der af ledelsen anses som langfristet investering. Unoterede aktier måles til kostpris. Realiserede og urealiserede kursgevinster og -tab indregnes i resultatopgørelsen.

VÆRDIFORRINGELSE AF LANGFRISTEDE AKTIVER

Den regnskabsmæssige værdi af materielle aktiver samt kapitalandele i dattervirksomheder vurderes årligt for indikationer på værdiforringelse, ud over det som udtrykkes ved afskrivning.

Foreligger der indikationer på værdiforringer, foretages nedskrivningstest af hvert enkelt aktiv henholdsvis gruppe af aktiver. Der foretages nedskrivning til genindvindingsværdien, hvis denne er lavere end den regnskabsmæssige værdi.

ANVENDT REGNSKABSPRAKSIS

VAREBEHOLDNINGER

Nye vogne og demovogne måles til kostpris.

Brugte vogne og øvrige varebeholdninger måles til kostpris efter FIFO-metoden. Er nettorealiseringsværdien lavere end kostprisen, nedskrives til denne lavere værdi.

Handelsvarer måles til kostpris, hvilket omfatter købspris med tillæg af hjemtagelsesomkostninger.

Nettorealiseringsværdien for værdibeholdninger opgøres som salgssum med fradrag af færdiggørelsesomkostninger og omkostninger, der afholdes for at effektuere salget, og fastsættes under hensyntagen til omsættelighed, ukurans og udvikling i forventet salgspris.

TILGODEHAVENDER

Tilgodehavender måles til amortiseret kostpris, der sædvanligvis svarer til nominel værdi. Værdien reduceres med nedskrivning til imødegåelse af forventet tab.

PERIODEAFGRÆNSNINGSPOSTER

Periodeafgrænsningsposter indregnet under aktiver, omfatter afholdte omkostninger vedrørende efterfølgende regnskabsår.

VÆRDIPAPIRER

Andre værdipapirer og kapitalandele der er børsnoteret måles til kursværdien på balancedagen. Realiserede og urealiserede kursgevinster og -tab indregnes i resultatopgørelsen.

UDBYTTE

Udbyttet, som forventes udbetalt for året, vises som en særskilt post under egenkapitalen. Udbytte indregnes som en forpligtelse på tidspunktet for vedtagelse på generalforsamlingen.

SKYLDIG SELSKABSSKAT OG UDSKUDT SKAT

Udskudt skat måles efter den balanceorienterede gælds metode af midlertidige forskelle mellem regnskabsmæssig og skattemæssig værdi af aktiver og forpligtelser. I de tilfælde, f.eks. vedrørende aktier, hvor opgørelse af skatteværdien kan foretages efter alternative beskatningsregler, måles udskudt skat på grundlag af den planlagte anvendelse af aktivets henholdsvis afvikling af forpligtelsen.

Udskudte skatteaktiver, herunder skatteværdien af fremførselsberettiget skattemæssigt underskud, måles til den værdi, hvortil aktivet forventes at kunne realiseres, enten ved udligning i skat af fremtidig indtjening eller ved modregning i udskudte skatteforpligtelser inden for samme juridiske skatteenhed. Eventuelle udskudte nettoaktiver måles til nettorealiseringspris.

Udskudt skat måles på grundlag af de skatteregler og skattesatser, der med balancedagens lovgivning vil være gældende, når den udskudte skat forventes udløst som aktuel skat. Ændring i udskudt skat som følge af ændringer i skattesatser indregnes i resultatopgørelsen. For indeværende år er anvendt en skattesats på 22 %.

GÆLDSFORPLIGTELSE

Gældsforpligtelser måles til amortiseret kostpris, hvilket almindeligvis svarer til nominel værdi.

ANVENDT REGNSKABSPRAKSIS

AKTUELLE SKATTEFORPLIGTELSE

Aktuelle skatteforpligtelser og tilgodehavende aktuel skat indregnes i balancen som beregnet skat af årets forventede skattepligtige indkomst, reguleret for skat af tidligere års skattepligtige indkomster samt betalte acontoskatter.

Koncernselskabernes sambeskatningsbidrag indregnes i balancen som skyldige og tilgodehavende sambeskatningsbidrag.

EVENTUALAKTIVER OG -FORPLIGTELSE

Eventualaktiver og -forpligtelser indregnes ikke i balancen, men oplyses alene i noterne.

PENGESTRØMSOPGØRELSE

Pengestrømsopgørelsen viser selskabets pengestrømme for året fordelt på driftsaktivitet, investeringsaktivitet og finansieringsaktivitet, årets forskydning i likvider samt likvider ved årets begyndelse og slutning.

PENGESTRØM FRA DRIFTSAKTIVITET

Pengestrøm fra driftsaktivitet opgøres som årets resultat reguleret for ikke-kontante driftsposter, ændringer i driftskapital samt betalt selskabsskat.

PENGESTRØM FRA INVESTERINGSAKTIVITET

Pengestrøm fra investeringsaktivitet omfatter betaling i forbindelse med køb og salg af virksomheder og aktiviteter samt køb og salg af anlægsaktiver.

PENGESTRØM FRA FINANSIERINGSAKTIVITET

Pengestrøm fra finansieringsaktivitet omfatter optagelse af lån, afdrag på rentebærende gæld samt betaling til og fra selskabsdeltagere.

LIKVIDER

Likvider omfatter likvide beholdninger samt kortfristede værdipapirer med en løbetid under 3 måneder, og som uden hindring kan omsættes til likvide beholdninger, og hvorpå der kun er ubetydelige risici for værdiændringer samt kortfristet gæld til kreditinstitutter.

ANVENDT REGNSKABSPRAKSIS**NØGLETAL**

De i hoved- og nøgletaloversigten anførte nøgletal er beregnet således:

Afkastningsgrad	$\frac{\text{Resultat af primær drift}}{\text{Gennemsnitlig investeret kapital}}$
Egenkapitalandel	$\frac{\text{Egenkapital, ultimo} \times 100}{\text{Passiver i alt, ultimo}}$
Egenkapitalforrentning	$\frac{\text{Årets resultat} \times 100}{\text{Gennemsnitlig egenkapital}}$

Nøgletallene er udarbejdet i overensstemmelse med Den Danske Finansanalytikerforenings "Anbefalinger & Nøgletal 2015".

RESULTATOPGØRELSE FOR REGNSKABSÅRET 1. MAJ 2018 - 31. DECEMBER 2018

Note	<u>Koncern</u>		<u>Modervirksomhed</u>		
	1/5 2018 - 31/12 2018 8. mdr. Kr.	1/5 2017 - 30/4 2018 12. mdr. Kr.	1/5 2018 - 31/12 2018 8. mdr. Kr.	1/5 2017 - 30/4 2018 12. mdr. Kr.	
1	BRUTTOFORTJENESTE	22.344.565	31.345.025	628.145	-41.285
2	Personaleomkostninger	-14.202.248	-19.662.893	0	0
	Af- og nedskrivninger	-1.005.619	-1.448.451	-8.052	0
	RESULTAT FØR FINANSIERING	7.136.698	10.233.681	620.093	-41.285
	Indtægter af kapitalandele	0	0	2.478.565	4.064.368
3	Finansielle indtægter	22.961	71.080	49.902	78.850
4	Finansielle omkostninger	-285.378	-88.073	-258.419	-67.803
	RESULTAT FØR SKAT	6.874.281	10.216.688	2.890.141	4.034.129
5	Skat af ordinært resultat	-1.694.331	-2.271.447	-91.558	6.131
	ÅRETS RESULTAT	5.179.950	7.945.241	2.798.583	4.040.260
6	Resultatdisponering				
	Koncernens resultat fordeler sig således:				
	Anpartshavere i I.K. 2011 Holding ApS	2.798.583	4.040.260		
	Minoritetsinteresser	2.381.367	3.904.981		
		5.179.950	7.945.241		

BALANCE PR. 31. DECEMBER 2018**AKTIVER**

Note	Koncern		Modervirksomhed	
	31/12 2018	30/4 2018	31/12 2018	30/4 2018
	Kr.	Kr.	Kr.	Kr.
ANLÆGSAKTIVER:				
7 MATERIELLE ANLÆGSAKTIVER:				
Grunde og bygninger	16.267.878	16.961.874	2.004.838	2.012.890
Investeringsejendomme	23.295.849	3.437.060	23.295.849	3.437.060
Driftsmateriel og inventar	432.850	543.823	0	0
Materielle aktiver under udførelse	0	2.816.110	0	2.816.110
	<u>39.996.577</u>	<u>23.758.867</u>	<u>25.300.687</u>	<u>8.266.060</u>
FINANSIELLE ANLÆGSAKTIVER:				
8 Kapitalandele i tilknyttede virksomheder	0	0	19.897.948	19.867.383
9 Andre værdipapirer og kapitalandele	61.780	61.780	0	0
	<u>61.780</u>	<u>61.780</u>	<u>19.897.948</u>	<u>19.867.383</u>
ANLÆGSAKTIVER I ALT	40.058.357	23.820.647	45.198.635	28.133.443
OMSÆTNINGSAKTIVER:				
VAREBEHOLDNINGER:				
Handelsvarer	29.241.316	32.516.606	0	0
TILGODEHAVENDER:				
Tilgodehavender fra salg og tjenesteydelser	5.484.569	5.774.167	0	0
Tilgodehavende hos tilknyttede virksomheder	0	0	0	0
Tilgodehavende udbytte	0	0	2.448.000	4.169.657
Tilgodehavende sambeskatningsbidrag	0	0	1.607.064	2.509.825
Andre tilgodehavender	611.319	2.033.978	27.301	1.593.222
10 Periodeafgrænsningsposter	208.982	0	0	0
	<u>6.304.870</u>	<u>7.808.145</u>	<u>4.082.365</u>	<u>8.272.704</u>
VÆRDIPAPIRER	677.285	931.105	677.285	931.105
LIKVIDE BEHOLDNINGER	69.628.133	88.485.794	61.247.525	71.620.581
OMSÆTNINGSAKTIVER I ALT	105.851.604	129.741.650	66.007.175	80.824.390
AKTIVER I ALT	145.909.961	153.562.297	111.205.809	108.957.833

BALANCE PR. 31. DECEMBER 2018**PASSIVER**

<u>Note</u>	<u>Koncern</u>		<u>Modervirksomhed</u>	
	31/12 2018 Kr.	30/4 2018 Kr.	31/12 2018 Kr.	30/4 2018 Kr.
EGENKAPITAL:				
11 Virksomhedskapital	125.000	125.000	125.000	125.000
Overført resultat	108.744.283	106.395.701	108.744.283	106.395.701
Forslag til udbytte	450.000	450.000	450.000	450.000
Anpartshavere i I.K. 2011 Holding ApS' andel af egenkapital	109.319.283	106.970.701	109.319.283	106.970.701
Minoritetsinteresser	21.469.638	23.094.410		
EGENKAPITAL I ALT	130.788.921	130.065.111		
HENSÆTTELSER:				
12 Udskudt skat	2.507.642	2.513.704	83	1.854
KORTFRISTEDE GÆLDSFORPLIGTELSER:				
Leverandør af varer og tjenesteydelser	5.431.730	8.669.840	0	0
Gæld til tilknyttet virksomhed	0	0	3.750	28.125
Selskabsskat	1.700.393	1.871.870	1.700.393	1.871.870
Anden gæld	5.481.275	10.441.772	182.301	85.285
KORTFRISTEDE GÆLDSFORPLIGTELSER I ALT ..	12.613.398	20.983.482	1.886.444	1.985.280
PASSIVER I ALT	145.909.961	153.562.297	111.205.809	108.957.833
13 NÆRTSTÅENDE PARTER				
14 EVENTUELFORPLIGTELSER				
15 SIKKERHEDSSTILLELSER OG PANTSÆTNINGER				

EGENKAPITALOPGØRELSE**Koncern**

	Virksomheds- kapital	Overført resultat	Foreslået udbytte	I alt	Minoritets- interesser	Egenkapital i alt
Egenkapital 1. maj 2017	125.000	102.805.441	450.000	103.380.441	22.957.922	126.338.363
Forslag til årets resultatdisponering	0	3.590.260	450.000	4.040.260	3.904.981	7.945.241
Udbytte	0	0	-450.000	-450.000	-3.768.493	-4.218.493
Egenkapital 30. april 2018	125.000	106.395.701	450.000	106.970.701	23.094.410	130.065.111
Forslag til årets resultatdisponering	0	2.348.583	450.000	2.798.583	2.381.367	5.179.950
Udbytte	0	0	-450.000	-450.000	-4.006.140	-4.456.140
Egenkapital 31. dec- ember 2018	125.000	108.744.284	450.000	109.319.284	21.469.637	130.788.921

Moderselskab

	Virksomheds- kapital	Overført resultat	Foreslået udbytte	Egenkapital i alt
Egenkapital 1. maj 2017	125.000	102.805.441	450.000	103.380.441
Forslag til årets resultatdisponering		3.590.260	450.000	4.040.260
Udbytte			-450.000	-450.000
Egenkapital 30. april 2018	125.000	106.395.701	450.000	106.970.701
Forslag til årets resultatdisponering	0	2.348.583	450.000	2.798.583
Udbytte	0	0	-450.000	-450.000
Egenkapital 31. dec- ember 2018	125.000	108.744.284	450.000	109.319.284

PENGESTRØMSOPGØRELSE

	<u>Koncern</u>	
	1/5 2018 - 31/12 2018	1/5 2017 - 30/4 2018
Årets resultat	5.179.950	7.945.241
Regulering af skatter	1.694.331	2.271.447
Af- og nedskrivninger	1.014.449	1.448.451
Regulering af avance ved afhændelse af anlægsaktiver inkl. kursregulering af værdipapirer	-8.830	0
Regulering af hensættelse til tab på debitorer	0	50.751
Andre pengestrømme	253.820	65.398
Betalt selskabsskat	<u>-1.871.870</u>	<u>-2.425.912</u>
	6.261.850	9.355.376
Ændring i varebeholdninger	3.275.289	-4.858.315
Ændring tilgodehavender	1.503.277	-334.255
Ændring i leverandørgæld og anden gæld	<u>-8.198.608</u>	<u>4.396.959</u>
PENGESTRØMME FRA DRIFTSAKTIVITET	<u>2.841.809</u>	<u>8.559.765</u>
PENGESTRØMME FRA INVESTERINGSAKTIVITET:		
Anlægsaktiver:		
Køb af materielle anlægsaktiver	-20.103.587	-8.108.621
Salg af materielle anlægsaktiver	<u>2.860.259</u>	<u>3.193.550</u>
PENGESTRØMME FRA INVESTERINGSAKTIVITET	<u>-17.243.328</u>	<u>-4.915.071</u>
PENGESTRØMME FRA FINANSIERINGSAKTIVITET:		
Udbetalt udbytte	<u>-4.456.142</u>	<u>-4.218.493</u>
PENGESTRØMME FRA FINANSIERINGSAKTIVITET	<u>-4.456.142</u>	<u>-4.218.493</u>
Samlet likviditetsvirkning	-18.857.661	-573.799
Likviditet primo	<u>88.485.794</u>	<u>89.059.593</u>
LIKVIDITET ULTIMO	<u>69.628.133</u>	<u>88.485.794</u>

Likviditeten er defineret som summen af likvide beholdninger.

NOTER**Note****1 BRUTTOFORTJENESTE:**

Selskabets ledelse har med henvisning til årsregnskabslovens § 32 valgt at sammendrage posterne omsætning, vareforbrug samt andre eksterne omkostninger i posten bruttofortjeneste.

	Koncern		Modervirksomhed	
	1/5 2018 - 31/12 2018 8. mdr. Kr.	1/5 2017 - 30/4 2018 12. mdr. Kr.	1/5 2018 - 31/12 2018 8. mdr. Kr.	1/5 2017 - 30/4 2018 12. mdr. Kr.
2 PERSONALEOMKOSTNINGER:				
Lønninger	12.570.089	18.374.517	0	0
Pensioner.....	1.331.363	1.159.189	0	0
Andre omkostninger til social sikring	300.796	129.187	0	0
	<u>14.202.248</u>	<u>19.662.893</u>	<u>0</u>	<u>0</u>
Heraf udgør vederlag til ledelsen:				
Direktion	1.827.263	2.437.946		
Bestyrelse	90.000	135.000		
	<u>1.917.263</u>	<u>2.572.946</u>		
Gennemsnitlig antal fuldtidsbeskæftigede	<u>54</u>	<u>52</u>	<u>1</u>	<u>1</u>
3 FINANSIELLE INDTÆGTER:				
Renteindtægter tilknyttede virksomheder.....	0	0	49.791	31.026
Øvrige finansielle indtægter	22.961	71.080	111	47.824
	<u>22.961</u>	<u>71.080</u>	<u>49.902</u>	<u>78.850</u>
4 FINANSIELLE OMKOSTNINGER:				
Renteudgifter tilknyttede virksomheder.....	0	0	0	0
Øvrige finansielle omkostninger	285.378	88.073	258.419	67.803
	<u>285.378</u>	<u>88.073</u>	<u>258.419</u>	<u>67.803</u>
5 SKAT AF ÅRETS RESULTAT:				
Skat af ordinært resultat	1.700.393	2.501.840	93.329	-7.985
Årets ændring i udskudt skat	-6.062	-230.393	-1.771	1.854
	<u>1.694.331</u>	<u>2.271.447</u>	<u>91.558</u>	<u>-6.131</u>

NOTERModervirksomhed

1/5 2018 - 1/5 2017 -
31/12 2018 30/4 2018
Kr. Kr.

6 RESULTATDISPONERING:

Udbytte for regnskabsåret	450.000	450.000
Overført resultat	2.348.583	3.590.260
Disponeret i alt	2.798.583	4.040.260

31/12 2018
Kr.

7 MATERIELLE ANLÆGSAKTIVER:

Koncern

	Grunde og bygninger	Investerings-ejendomme	Driftsmateriel og inventar	Materielle anlægsaktiver under udførelse	I alt
Kostpris primo	22.508.517	3.437.060	5.227.000	2.816.110	33.988.687
Tilgang	87.350	19.858.789	157.448	0	20.103.587
Afgang	0	0	-180.080	-2.816.110	-2.996.190
Kostpris ultimo	22.595.867	23.295.849	5.204.368	0	51.096.084
Opskrivninger primo	19.121.321	0	0	0	19.121.321
Tilbageførsel af tidligere års opskrivninger	0	0	0	0	0
Opskrivninger ultimo	19.121.321	0	0	0	19.121.321
Af- og nedskrivninger primo	-24.667.964	0	-4.683.177	0	-29.351.141
Årets afskrivninger	-781.346	0	-233.103	0	-1.014.449
Årets nedskrivninger	0	0	0	0	0
Tilbageførsel af af- og nedskrivninger	0	0	144.762	0	144.762
Af- og nedskrivninger ultimo	-25.449.310	0	-4.771.518	0	-30.220.828
Regnskabsmæssig værdi ultimo	16.267.878	23.295.849	432.850	0	39.996.577
Regnskabsmæssig værdi ultimo, hvis opskrivning ikke havde været foretaget	5.542.535	0	0	0	5.542.535

NOTER31/12 2018
Kr.

7 MATERIELLE ANLÆGSAKTIVER:

	<u>Modervirksomhed</u>				
	Grunde og bygninger	Investerings-ejendomme	Driftsmateriel og inventar	Materielle anlægsaktiver under udførelse	I alt
Kostpris primo	2.012.890	3.437.060	0	2.816.110	8.266.060
Tilgang	0	19.858.789	0	0	19.858.789
Afgang	0	0	0	-2.816.110	-2.816.110
Kostpris ultimo	2.012.890	23.295.849	0	0	25.308.739
Opskrivninger primo	0	0	0	0	0
Tilbageførsel af tidligere års opskrivninger ..	0	0	0	0	0
Opskrivninger ultimo	0	0	0	0	0
Af- og nedskrivninger primo	0	0	0	0	0
Årets afskrivninger	-8.052	0	0	0	-8.052
Årets nedskrivninger	0	0	0	0	0
Tilbageførsel af af- og nedskrivninger	0	0	0	0	0
Af- og nedskrivninger ultimo	-8.052	0	0	0	-8.052
Regnskabsmæssig værdi ultimo	2.004.838	23.295.849	0	0	25.300.687

NOTER

	<u>Modervirksomhed</u>	
	31/12 2018 Kr.	30/4 2018 Kr.
8 KAPITALANDELE I TILNYTTEDE VIRKSOMHEDER:		
Kostpris primo	44.447.404	44.447.404
Tilgang	0	0
Afgang	0	0
Kostpris ultimo	44.447.404	44.447.404
Værdireguleringer primo	-24.580.021	-24.474.732
Andel af intern avance	0	-105.289
Årets resultat	2.478.565	4.169.657
Udbytte for regnskabsåret	-2.448.000	-4.169.657
Op- og nedskrivninger ultimo	-24.549.456	-24.580.021
Regnskabsmæssig værdi	19.897.948	19.867.383

KAPITALANDELE I VIRKSOMHEDER OMFATTER:

	Resultat	Egenkapital	Hjemsted	Stemme og ejerandel
I Kjær Holding A/S	4.859.932	44.022.038	Svendborg	51%

	<u>Koncern</u>		<u>Modervirksomhed</u>	
	31/12 2018 Kr.	30/4 2018 Kr.	31/12 2018 Kr.	30/4 2018 Kr.
9 ANDRE VÆRDIPAPIRER OG KAPITALANDELE:				
Kostpris primo	61.780	61.780	0	0
Kostpris ultimo	61.780	61.780	0	0
Værdireguleringer primo	0	0	0	0
Op- og nedskrivninger ultimo	0	0	0	0
Regnskabsmæssig værdi	61.780	61.780	0	0
10 PERIODEAFGRÆNSNINGSPOSTER:				
Forsikringer.....	208.982	0	0	0
Øvrige	0	0	0	0
	208.982	0	0	0

NOTER

	<u>Modervirksomhed</u>	
	31/12 2018 Kr.	30/4 2018 Kr.
11 ANPARTSKAPITAL:		
Anpartskapitalen består af 125 stk. anparter a 1.000 kr.	125.000	125.000

Virksomhedens kapital har været uændret de seneste 5 år.

	<u>Koncern</u>		<u>Modervirksomhed</u>	
	31/12 2018 Kr.	30/4 2018 Kr.	31/12 2018 Kr.	30/4 2018 Kr.
12 UDSKUDT SKAT:				
Udskudt skat primo	2.513.704	2.744.097	1.854	0
Årets regulering af udskudt skat	-6.062	-230.393	-1.771	1.854
Udskudt skat ultimo	2.507.642	2.513.704	83	1.854

Hensættelse til udskudt skat påhviler hovedsaglig materielle anlægsaktiver.

13 NÆRTSTÅENDE PARTER:**Moderselskab:**

Selskabet har haft samhandel med Ivan Kjær, Rantzausmindevej 159, 5700 Svendborg.
Samhandel er sket på markedsmæssige vilkår.

Koncern:

Koncernen har haft samhandel med Ivan Kjær, Rantzausmindevej 159, 5700 Svendborg.
Koncernen har haft samhandel med Hans Christian Starbæk Kjær, Bregningevej 2A, 5700 Svendborg.
Samhandel er sket på markedsmæssige vilkår.

14 EVENTUALFORPLIGTELSER:**Moderselskab:**

Selskabet er sambeskattet med de øvrige selskaber i koncernen og hæfter solidarisk og ubegrænset med de øvrige virksomheder inde for sambeskatningskredsen for danske selskabsskatter samt dansk kildeskat på renter, royalties og udbytter for alle tilknyttede danske selskaber i koncernen. Eventuelle senere korrektioner af den skattepligtige sambeskatningsindkomst eller kildeskatter vil kunne medføre, at selskabets hæftelse udgør et større beløb.

Koncern:**Leasingforpligtelser:**

Koncernen har indgået operationelle leasingkontrakter, hvorpå der pr. 31. december 2018 kan opgøres en forpligtelse på 4.448 t.kr. Pr. 30. april 2018 udgjorde forpligtelsen 3.109 t.kr.

15 SIKKERHEDSSTILLELSER OG PANTSÆTNINGER:**Moderselskab og koncern:**

Ingen.