



**C.C. Jensen A/S  
Løvholmen 13  
5700 Svendborg**

**Årsrapport for 2015**

**Godkendt på selskabets ordinære generalforsamling afholdt den 25.04.2016**

**Svendborg den 25.04.2016**

**Som dirigent**

CVR-nr. 34 04 45 11

45. regnskabsperiode

Årsrapporten indeholder 32 sider

## Indholdsfortegnelse

|   |    |
|---|----|
| Ledelsespåtegning.....                    | 3  |
| Den uafhængige revisors erklæringer ..... | 4  |
| Selskabsoplysninger .....                 | 6  |
| Hoved- og nøgletal.....                   | 7  |
| Beretning.....                            | 8  |
| Anvendt regnskabspraksis .....            | 13 |
| Resultatopgørelse.....                    | 23 |
| Balance .....                             | 24 |
| Egenkapitalsopgørelse .....               | 26 |
| Pengestrømsanalyse.....                   | 27 |
| Noter .....                               | 28 |

## Påtegninger

### Ledelsespåtegning

Bestyrelse og direktion har dags dato behandlet og godkendt årsrapporten for C.C. Jensen A/S for regnskabsåret 1. januar - 31. december 2015.

Årsrapporten er aflagt i overensstemmelse med årsregnskabsloven.




Det er vores opfattelse, at koncernregnskabet og årsregnskabet giver et retvisende billede af koncernens og selskabets aktiver, passiver og finansielle stilling pr. 31. december 2015 samt af resultatet af koncernens og selskabets aktiviteter og koncernens pengestrømme for regnskabsåret 1. januar - 31. december 2015.

Det er endvidere vores opfattelse, at ledelsesberetningen indeholder en retvisende redegørelse for udviklingen i koncernens og selskabets aktiviteter og økonomiske forhold, årets resultat og for koncernens og selskabets finansielle stilling.



Årsrapporten indstilles til generalforsamlingens godkendelse.


Svendborg, den 13. april 2016

Direktion:

|   |  |
|---|--|
| <br><hr/> Stig Due       | <br><hr/> Jimmi Madsen |
| <br><hr/> Ulrich Ritsing |  |


Bestyrelse:

|  |   |
|--|---|
| <br><hr/> Carl Aage Jensen<br>Formand | <br><hr/> Peter V. Borch<br>Næstformand |
|--|---|



---

 Jens Hammer Sørensen


---

 Jørgen Richard Hansen  
 Medarbejderrepræsentant


---

 Ruben Hensen  
 Medarbejderrepræsentant

## **Påtegninger**

### **Den uafhængige revisors erklæringer**

**Til kapitalejeren i C.C. Jensen A/S**

#### **Påtegning på koncernregnskabet og årsregnskabet**

Vi har revideret koncernregnskabet og årsregnskabet for C.C. Jensen A/S for regnskabsåret 1. januar - 31. december 2015, der omfatter anvendt regnskabspraksis, resultatopgørelse, balance og noter for såvel koncernen som selskabet samt pengestrømsopgørelse for koncernen. Koncernregnskabet og årsregnskabet udarbejdes efter årsregnskabsloven.

#### **Ledelsens ansvar for koncernregnskabet og årsregnskabet**

Ledelsen har ansvaret for udarbejdelsen af et koncernregnskab og et årsregnskab, der giver et retvisende billede i overensstemmelse med årsregnskabsloven. Ledelsen har endvidere ansvaret for den interne kontrol, som ledelsen anser nødvendig for at udarbejde et koncernregnskab og et årsregnskab uden væsentlig fejlinformation, uanset om denne skyldes besvigelser eller fejl.

#### **Revisors ansvar**

Vores ansvar er at udtrykke en konklusion om koncernregnskabet og årsregnskabet på grundlag af vores revision. Vi har udført revisionen i overensstemmelse med internationale standarder om revision og yderligere krav ifølge dansk revisorlovgivning. Dette kræver, at vi overholder etiske krav samt planlægger og udfører revisionen for at opnå høj grad af sikkerhed for, om koncernregnskabet og årsregnskabet er uden væsentlig fejlinformation.

En revision omfatter udførelse af revisionshandlinger for at opnå revisionsbevis for beløb og oplysninger i koncernregnskabet og i årsregnskabet. De valgte revisionshandlinger afhænger af revisors vurdering, herunder vurderingen af risici for væsentlig fejlinformation i koncernregnskabet og i årsregnskabet, uanset om denne skyldes besvigelser eller fejl. Ved risikovurderingen overvejer revisor intern kontrol, der er relevant for virksomhedens udarbejdelse af et koncernregnskab og et årsregnskab, der giver et retvisende billede. Formålet hermed er at udforme revisionshandlinger, der er passende efter omstændighederne, men ikke at udtrykke en konklusion om effektiviteten af virksomhedens interne kontrol. En revision omfatter endvidere vurdering af, om ledelsens valg af regnskabspraksis er passende, om ledelsens regnskabsmæssige skøn er rimelige samt den samlede præsentation af koncernregnskabet og årsregnskabet.

Det er vores opfattelse, at det opnåede revisionsbevis er tilstrækkeligt og egnet som grundlag for vores konklusion.

Revisionen har ikke givet anledning til forbehold.

#### **Konklusion**

Det er vores opfattelse, at koncernregnskabet og årsregnskabet giver et retvisende billede af koncernens og selskabets aktiver, passiver og finansielle stilling pr. 31. december 2015 samt af resultatet af koncernens og selskabets aktiviteter og koncernens pengestrømme for regnskabsåret 1. januar - 31. december 2015 i overensstemmelse med årsregnskabsloven.



## Påtegninger

### Den uafhængige revisors erklæringer

#### Udtalelse om ledelsesberetningen


Vi har i henhold til årsregnskabsloven gennemlæst ledelsesberetningen. Vi har ikke foretaget yderligere handlinger i tillæg til den udførte revision af koncernregnskabet og årsregnskabet. Det er på denne baggrund vores opfattelse, at oplysningerne i ledelsesberetningen er i overensstemmelse med koncernregnskabet og årsregnskabet.

Svendborg, den 13. april 2016

#### **Ernst & Young**

Godkendt Revisionspartnerselskab

CVR-nr. 30 70 02 28



---

Carsten Møller  
statsaut. revisor

## Ledelsesberetning

### Selskabsoplysninger

C.C. Jensen A/S  
Løvholmen 13  
5700 Svendborg

Telefon: 63 21 20 14  
Telefax: 62 22 46 15  
Hjemmeside: [www.cjc.dk](http://www.cjc.dk)  
E-mail: [ccjensen@cjc.dk](mailto:ccjensen@cjc.dk)

CVR-nr.: 34 04 45 11  
Stiftet: 23. november 1971  
Hjemsted: Svendborg  
Regnskabsår: 1. januar - 31. december 2015

### Bestyrelse

Carl Aage Jensen, formand  
Peter V. Borch, næstformand  
Jens Hammer Sørensen  
Jørgen Richard Hansen, medarbejderrepræsentant  
Ruben Hensen, medarbejderrepræsentant

### Direktion

Stig Due, administrerende direktør  
Jimmi Madsen, økonomidirektør  
Ulrich Ritsing, salgsdirektør

### Revision

Ernst & Young  
Godkendt Revisionspartnerselskab  
Mølmarksvej 198  
5700 Svendborg

### Generalforsamling

Ordinær generalforsamling afholdes den 25. april 2016

## Ledelsesberetning

### Hoved- og nøgletal

| mio. kr.                            | 2015       | 2014       | 2013       | 2012       | 2011       |
|-------------------------------------|------------|------------|------------|------------|------------|
| <b>Hovedtal</b>                     |            |            |            |            |            |
| Nettoomsætning                      | 397        | 340        | 335        | 318        | 303        |
| Resultat af primær drift            | 46         | 2          | 23         | 24         | 29         |
| Resultat af finansielle poster      | 2          | 2          | -2         | -2         | 1          |
| <b>Årets resultat</b>               | <b>40</b>  | <b>5</b>   | <b>19</b>  | <b>18</b>  | <b>22</b>  |
|                                     |            |            |            |            |            |
| Anlægsaktiver                       | 121        | 120        | 116        | 112        | 92         |
| Investeringer i anlægsaktiver       | 9          | 17         | 12         | 31         | 20         |
| Omsætningsaktiver                   | 168        | 147        | 151        | 137        | 126        |
| <b>Aktiver i alt</b>                | <b>289</b> | <b>267</b> | <b>267</b> | <b>249</b> | <b>218</b> |
|                                     |            |            |            |            |            |
| Minoritetsinteresser                | 2          | 2          | 2          | 2          | 1          |
| Hensatte forpligtelser              | 8          | 6          | 7          | 8          | 6          |
| Langfristede gældsforpligtelser     | 39         | 48         | 54         | 52         | 51         |
| Kortfristede gældsforpligtelser     | 80         | 89         | 82         | 78         | 63         |
| <b>Egenkapital</b>                  | <b>159</b> | <b>122</b> | <b>122</b> | <b>109</b> | <b>96</b>  |
|                                     |            |            |            |            |            |
| Pengestrøm fra driften              | 32         | 36         | -7         | 33         | 41         |
| Pengestrøm investering, netto       | -7         | -13        | -15        | -29        | -17        |
| Pengestrøm fra finansiering         | -24        | -20        | 18         | -3         | -19        |
| <b>Pengestrøm i alt</b>             | <b>1</b>   | <b>3</b>   | <b>-4</b>  | <b>1</b>   | <b>4</b>   |
|                                     |            |            |            |            |            |
| <b>Nøgletal</b>                     |            |            |            |            |            |
| Overskudsgrad                       | 11,5       | 0,7        | 6,8        | 7,5        | 9,6        |
| Forrentning af egenkapital          | 28,8       | 4,5        | 16,1       | 17,2       | 25,3       |
| Egenkapitalandel (soliditet)        | 55,1       | 45,7       | 45,7       | 43,8       | 44,2       |
| Likviditetsgrad                     | 209        | 165        | 184        | 175        | 200        |
|                                     |            |            |            |            |            |
| <b>Gennemsnitligt antal ansatte</b> | <b>268</b> | <b>274</b> | <b>245</b> | <b>244</b> | <b>225</b> |

Nøgletallene er udarbejdet i overensstemmelse med Den Danske Finansanalytikerforenings ”Anbefalinger & nøgletal 2015”.

## Ledelsesberetning

### Beretning

#### Koncernens hovedaktiviteter

Koncernens kerneforretning omfatter produktion og salg indenfor filtre og filterindsatse, tilstandskontrol og øvrig olievedligehold. Produkterne afsættes over hele verden.

#### Usikkerhed ved indregning og måling

Der har ikke været forhold, som har givet anledning til at nævne usikkerhed ved indregning eller måling i forbindelse med udarbejdelse af årsrapporten.

#### Likviditets- og kapitalforhold

Kapitalforholdene er uændret i forhold til sidste år. Soliditeten er i regnskabsåret opgjort til 55,1. Likviditetsgraden er opgjort til 209. Selskabets ledelse har en målsætning om at soliditetsgraden skal være 45 og likviditetsgraden på 180.

#### Udviklingen i aktiviteter og økonomiske forhold

Resultatet før skat var på koncernplan 52 mio DKK. Dette er væsentligt over budget og anses for særdeles tilfredsstillende. Den samlede nettoomsætning steg i forhold til kalenderåret 2014 med 16,9%.

Beskæftigelsen har udgjort 268 medarbejdere, hvilket er 6 medarbejdere færre end sidste år. Dattervirksomhederne har bidraget positivt til årets resultat.

#### Betydende hændelser indtruffet efter regnskabsårets afslutning

Ingen.

#### Forventninger til drift og investering samt likviditet og kapitalforhold

Der er i 2016 budgetteret med et resultat på koncernbasis, der ligger under 2015. Likviditeten forventes på samme niveau de kommende 12 måneder. Investeringerne forventes realiseret med 13 mio DKK og med fortsat fokus på produktionsrationalisering.

Koncernens likviditetsberedskab vurderes som tilstrækkeligt med de nuværende kreditfaciliteter, som koncernens pengeinstitutter har stillet til rådighed.

#### Koncernens videns ressourcer

Koncernens udvikling er afhængig af veluddannede medarbejdere, idet koncernens produkter kræver et stort produktkendskab. Der er i regnskabsåret afholdt væsentlige uddannelsesomkostninger, ligesom samarbejdet med universiteter fortsat er i fokus.



## Ledelsesberetning

### Særlig risici

Koncernen er ikke afhængig af enkeltkunder, leverandører eller produkter. Koncernen beskæftiger sig ikke med transaktioner forbundet med særlige finansielle risici. Der gennemføres i perioder de med virksomheden naturligt forbundne valutaforretninger.

### Bestyrelsen for C.C. Jensen A/S

#### Status

Bestyrelsen er p.t. sammensat af 3 generalforsamlingsvalgte og 2 medarbejdervalgte bestyrelsesmedlemmer, alle er mænd. Der har ikke været nyvalg i regnskabsåret.

#### Målsætning

Såfremt der finder nyvalg sted blandt de generalforsamlingsvalgte bestyrelsesmedlemmer inden udgangen af 2018, beder vi aktionæren overveje, at såvel mænd som kvinder bliver indstillet til bestyrelsen, og gør i øvrigt opmærksom på at lovgivningen kræver et måltal. Måltallet er sat til 1.

### Ledelsen hos C.C. Jensen A/S

#### Status

Den nuværende ledelse udgør p.t. i alt 32 personer på alle niveauer, hvoraf de kvindelige ledere udgør 22%. De tilsvarende tal for sidste år var 30 personer, hvoraf de 20% var kvinder. Virksomheden er en teknisk viden virksomhed, hvorfor der naturligt vil være flere mænd end kvinder ansat.

#### Målsætning

Vi vil aktivt opfordre begge køn til at søge ledige stillinger generelt set, idet vi sikrer et arbejdsklima, der gør det muligt for begge køn at arbejde her. Vi ser gerne, at denne besættes af en kvinde, men det er ansøgerens kvalifikationer, der afgør det endeligt.

## Ledelsesberetning

### Politik

Virksomheden tror på, at mangfoldighed blandt medarbejderne, herunder ligelig fordeling af kønnene, bidrager positivt til arbejdsmiljøet og styrker virksomhedens performance og konkurrenceevne. Denne politik skal øge andelen af det underrepræsenterede køn i ledelsen i virksomheden. I C.C. Jensen A/S udgør kvinder det underrepræsenterede køn. Politikken omfatter direktører, teamledere, og afdelingsledere. Formålet er, at sikre at alle medarbejdere, uanset køn, har lige muligheder for at fokusere på, og forbedre deres kvalifikationer og ledelseserfaring. I C.C. Jensen A/S arbejder vi målrettet for at øge antallet af kvindelige ledere i virksomhedens øvrige ledelsesniveauer, ved at sikre at der for alle ledelsestalenter er lige muligheder for personalesamtaler, lederudvikling, faglig sparring etc..

### Samfundsansvar og menneskerettigheder

Vi har p.t. alene produktion i Danmark og målsætningen er, at fastholde mest mulig produktion i Danmark. C.C. Jensen A/S har ingen nedskrevet politik for samfundsansvar, herunder menneskerettigheder. Ansatte i udlandet er alle ansat på vilkår, der mindst svarer til de for de pågældende landes sædvanlige vilkår. Koncernen beskæftiger 80 personer ”uden for Danmark”, der primært beskæftiger sig med salg, service og administration.

### Klimapåvirkning

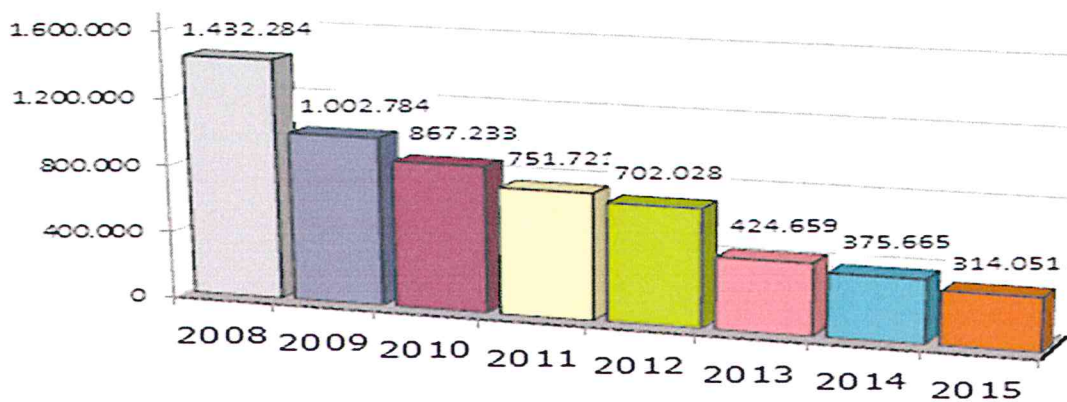
Et af koncernens formål er at vedligeholde olier, således at mindst mulig spildolie opstår. C.C. Jensen A/S ser sig derfor som en aktiv spiller i klimaproblematikken med tankegangen ”mest mulig klima for pengene” som udgangspunkt.

Koncernen er ikke forpligtet til at aflægge et egentligt grønt regnskab, men har siden 2008 haft et CO<sub>2</sub> reduktionsprojekt kørende.

I regi af dette projekt er der arbejdet med en nedbringelse af CO<sub>2</sub> udledningen. Der er iværksat besparelses- og effektiviseringsprojekter i disse 8 år for samlet 14,9 mill DKK i projektet.

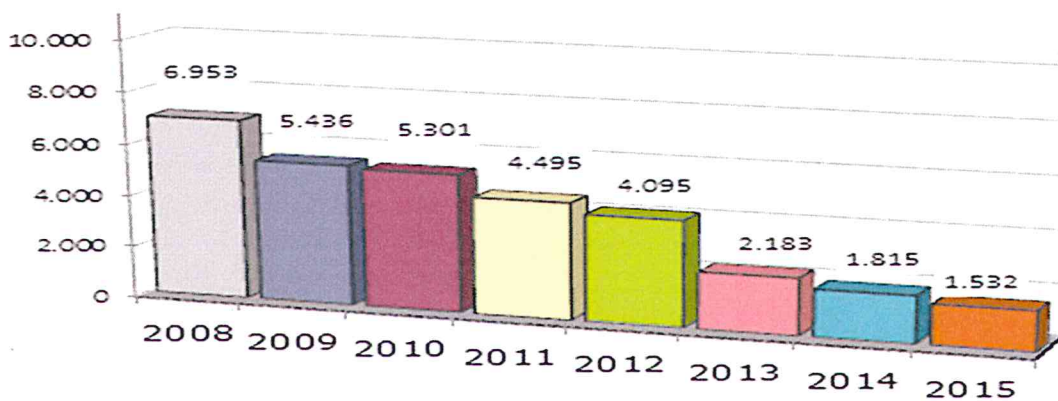
## Ledelsesberetning

**CC JENSEN A/S total inkl. vindmølle, solceller  
CO<sub>2</sub>-udledning  
(kg / år)**



Bemærk: Total CO<sub>2</sub> udledt er beregnet excl. transport

**CC JENSEN A/S total inkl. vindmølle, solceller  
CO<sub>2</sub>-udledning pr. medarbejder  
(kg / år)**



Total CO<sub>2</sub> udledt pr. heltidsansat medarbejder er beregnet eksklusiv transport.

## **Ledelsesberetning**

### **Forsknings- og udviklingsaktiviteter**

Koncernen foretager løbende forsknings- og udviklingsaktiviteter indenfor koncernens forretningsområder for løbende at udvikle og styrke nuværende produkter.

Proces- og løbende produktudvikling er i perioden afholdt med 7,6 mio. kr. mod 8,9 mio. kr. i samme periode sidste år. Udgifterne er afholdt direkte i resultatopgørelsen, idet udgifterne ikke opfylder kriterierne for indregning som aktiv.

### **Filialer i udlandet**

Ingen.



## Anvendt regnskabspraksis

Årsrapporten for C.C. Jensen A/S er aflagt i overensstemmelse med årsregnskabslovens bestemmelser for en stor klasse C-virksomhed. Af konkurrencemæssige årsager er omsætningen ikke opdelt på aktiviteter, jf. ÅRL. § 96.

Den anvendte regnskabspraksis er uændret fra sidste år.

## Koncernregnskabet

Koncernregnskabet omfatter modervirksomheden C.C. Jensen A/S samt dattervirksomheder, hvori C.C. Jensen A/S direkte eller indirekte besidder mere end 50% af stemmerettighederne eller på anden måde har bestemmende indflydelse. Virksomheder, hvori koncernen besidder mellem 20% og 50% af stemmerettighederne og udøver betydelig, men ikke bestemmende indflydelse, betragtes som associerede virksomheder.

Ved konsolideringen foretages eliminering af koncerninterne indtægter og omkostninger, aktiebesiddelser, interne mellemværender og udbytter samt realiserede og u-realiserede fortjenester og tab ved transaktioner mellem de konsoliderede virksomheder.

Kapitalandele i dattervirksomheder udlignes med den forholdsmæssige andel af dattervirksomheders dagsværdi af nettoaktiver og forpligtelser på anskaffelsestidspunktet.

Nyerhvervede eller nystiftede virksomheder indregnes i koncernregnskabet fra anskaffelsestidspunktet.

## Minoritetsinteresser

I koncernregnskabet indregnes dattervirksomhedernes regnskabsposter 100%. Minoritetsinteressernes forholdsmæssige andel af dattervirksomhedernes resultat og egenkapital reguleres årligt og opføres som særskilte poster i resultatopgørelsen og i balancen.

## Omregning af fremmed valuta

Transaktioner i fremmed valuta omregnes ved første indregning til transaktionsdagens kurs. Valutakursdifferencer, der opstår mellem transaktionsdagens kurs og kursen på betalingsdagen, indregnes i resultatopgørelsen som en finansiel post.

Tilgodehavender, gæld og andre monetære poster i fremmed valuta omregnes til balancedagens valutakurs. Forskellen mellem balancedagens kurs og kursen på tidspunktet for tilgodehavendets eller gældsforpligtelsens opståen eller indregning i seneste årsrapport indregnes i resultatopgørelsen under finansielle indtægter og omkostninger.

## Anvendt regnskabspraksis

### Resultatopgørelsen

#### Nettoomsætning

Ved indgåelse af salgskontrakter, der består af flere separate salgstransaktioner, opdeles kontraktsummen på de enkelte salgstransaktioner efter den relative dagsværdimetode. De separate salgstransaktioner indregnes som nettoomsætning, når kriterierne gældende for salg af varer, tjenesteydelser eller entreprisekontrakter er opfyldt.

En kontrakt opdeles på enkeltransaktioner, når dagsværdien af de enkelte salgstransaktioner kan opgøres pålideligt, og salgstransaktionerne hver især har selvstændig værdi for køber. Salgstransaktioner vurderes at have selvstændig værdi for køber, når transaktionen er individuelt identificerbar og normalt sælges enkeltvis.

Nettoomsætningen måles til dagsværdien af det aftalte vederlag ekskl. moms og afgifter opkrævet på vegne af tredjepart. Alle former for afgivne rabatter indregnes i nettoomsætningen.

#### Omsætning fra salg af varer

Indtægter fra salg af handelsvarer og færdigvarer, hvilket omfatter filtre, filterindsatse, støberiartikler og skibsvinduer, indregnes i nettoomsætningen, når overgang af de væsentligste fordele og risici til køber har fundet sted, indtægten kan opgøres pålideligt og betaling forventes modtaget. Tidspunktet for overgang af de væsentligste fordele og risici tager udgangspunkt i standardiserede leveringsbetingelser baseret på Incoterms® 2010. I de tilfælde, hvor solgte varer løbende leveres og integreres med købers ejendom, indregnes omsætning i nettoomsætningen, i takt med at levering sker, hvorved nettoomsætningen svarer til salgsværdien af årets udførte arbejder.

#### Råvarer og hjælpematerialer

Produktionsomkostninger omfatter omkostninger, der afholdes for at opnå årets nettoomsætning. Herunder indgår direkte og indirekte omkostninger til råvarer og hjælpematerialer.

#### Andre driftsindtægter og - omkostninger

Andre driftsindtægter og - omkostninger indeholder regnskabsposter af sekundær karakter i forhold til virksomhedens hovedaktivitet, herunder indtægter og omkostninger ved drift af vindmølle.



## **Anvendt regnskabspraksis**

### **Andre eksterne omkostninger**

Andre eksterne omkostninger omfatter omkostninger til distribution, salg, reklame, administration, lokaler, tab på debitorer, operationelle leasingaftaler m.v.

### **Personaleomkostninger**

Personaleomkostninger omfatter løn og gager, inkl. feriepenge og pensioner, samt andre omkostninger til social sikring m.v. af selskabets medarbejdere. I personaleomkostninger er fratrukket modtagne godtgørelser fra offentlige myndigheder.

### **Resultat af kapitalandele i dattervirksomheder og associerede virksomheder**

I modervirksomhedens resultatopgørelse indregnes den forholdsmæssige andel af de enkelte dattervirksomheders resultat efter skat og efter fuld eliminering af intern avance/tab.

I både koncernens og modervirksomhedens resultatopgørelser indregnes den forholdsmæssige andel af de associerede virksomheders resultat efter skat efter eliminering af forholdsmæssig andel af intern avance/tab.

### **Finansielle indtægter og omkostninger**

Finansielle indtægter og omkostninger indeholder renter, kursgevinster og -tab vedrørende værdipapirer, gæld og transaktioner i fremmed valuta, amortisering af finansielle aktiver og forpligtelser samt tillæg og godtgørelser under aconto skatteordningen m.v.

### **Afledte finansielle instrumenter**

Afledte finansielle instrumenter indregnes første gang i balancen til kostpris og måles efterfølgende til dagsværdi.

Positive og negative dagsværdier af afledte finansielle instrumenter indgår i andre tilgodehavender, henholdsvis anden gæld.

Ændring i dagsværdien af afledte finansielle instrumenter, der er klassificeret som og opfylder kriterierne for sikring af dagsværdien af et indregnet aktiv eller en indregnet forpligtelse, indregnes i resultatopgørelsen sammen med ændringer i dagsværdien af det sikrede aktiv eller den sikrede forpligtelse.

Ændringer i dagsværdi af afledte finansielle instrumenter, der er klassificeret som og opfylder betingelserne for sikring af fremtidige aktiver eller forpligtelser, indregnes i andre tilgodehavender eller anden gæld og i egenkapitalen. Resultater den fremtidige transaktion i indregning af aktiver eller forpligtelser, overføres beløb, som tidligere er indregnet i egenkapitalen, til kostprisen for henholdsvis aktivet eller forpligtelsen. Resultater den fremtidige transaktion i indtægter eller omkostninger, overføres beløb, som tidligere er indregnet i egenkapitalen til resultatopgørelsen i den periode, hvor det sikrede påvirker resultatet.

## **Anvendt regnskabspraksis**

For afledte finansielle instrumenter, som ikke opfylder betingelserne for behandling som sikringsinstrumenter, indregnes ændringer i dagsværdi løbende i resultatopgørelsen.

### **Skat af ordinært resultat**

Årets skat, der består af årets aktuelle selskabsskat, årets sambeskatningsbidrag og ændring i udskudt skat, herunder som følge af ændring i skattesats, indregnes i resultatopgørelsen med den del, der kan henføres til årets resultat, og direkte i egenkapitalen med den del, der kan henføres til posterings direkte i egenkapitalen.



## Anvendt regnskabspraksis

### Balancen

#### Materielle anlægsaktiver

Grunde og bygninger, produktionsanlæg og maskiner samt andre anlæg, driftsmateriel og inventar måles til kostpris med fradrag af akkumulerede af- og nedskrivninger. Der afskrives ikke på grunde.

Der foretages lineære afskrivninger over den forventede brugstid, baseret på følgende vurdering af aktiver-nes forventede brugstider:

|   |               |
|---|---------------|
| Bygninger                               | 10-40 år      |
| Produktionsanlæg og maskiner            | 1-10 år       |
| Andre anlæg, driftsmateriel og inventar | 1-10 år       |
| Personbiler og modeller                 | 30% af saldo. |

For bygninger anvendes en scrapværdi på 25% af anskaffelsessummen ved beregning af afskrivninger.

Materielle anlægsaktiver nedskrives til genindvindingsværdien, såfremt denne er lavere end den regnskabsmæssige værdi.

Fortjeneste og tab ved salg af materielle anlægsaktiver opgøres som forskellen mellem salgsprisen med fradrag af salgsomkostninger og den regnskabsmæssige værdi på salgstidspunktet. Fortjeneste eller tab indregnes i resultatopgørelsen under afskrivninger.

#### Leasingkontrakter

Leasingkontrakter vedrørende anlægsaktiver, hvor selskabet har alle væsentlige risici og fordele forbundet med ejendomsretten (finansiel leasing) måles ved første indregning i balancen til laveste værdi af dagsværdi og nutidsværdien af de fremtidige leasingydelser. Finansielt leasede aktiver behandles herefter som selskabets øvrige anlægsaktiver.

Den kapitaliserede restleasingforpligtelse indregnes i balancen som en gældsforpligtelse, og leasingydelsens rentedel indregnes over kontraktens løbetid i resultatopgørelsen.

Alle øvrige leasingkontrakter er operationel leasing. Ydelser i forbindelse med operationel leasing og øvrige lejeaftaler indregnes i resultatopgørelsen over kontraktens løbetid. Selskabets samlede forpligtelse vedrørende operationelle leasing- og lejeaftaler oplyses under eventualforpligtelser m.v.

## Anvendt regnskabspraksis

### Kapitalandele i dattervirksomheder og associerede virksomheder

Kapitalandele måles efter den indre værdis metode.

Kapitalandele måles til den forholdsmæssige andel af virksomhedernes indre værdi opgjort efter moderselskabets regnskabspraksis med fradrag eller tillæg af urealiserede koncerninterne avancer og tab.

Kapitalandele med regnskabsmæssig negativ indre værdi måles til 0 kr., og et eventuelt tilgodehavende hos disse virksomheder nedskrives i det omfang, tilgodehavendet er uerholdeligt. I det omfang modervirksomheden har en retlig eller faktisk forpligtelse til at dække en underbalance, der overstiger tilgodehavendet, indregnes det resterende beløb under hensatte forpligtelser.

Nettoopskrivning af kapitalandele i dattervirksomheder og associerede virksomheder vises som reserve for nettoopskrivning efter den indre værdis metode i egenkapitalen i det omfang, den regnskabsmæssige værdi overstiger kostprisen. Udbytter fra dattervirksomheder, der forventes vedtaget inden godkendelsen af årsrapporten for C.C. Jensen A/S, bindes ikke på opskrivningsreserven.

### Værdiforringelse af anlægsaktiver

Den regnskabsmæssige værdi af materielle anlægsaktiver samt kapitalandele i dattervirksomheder og associerede virksomheder vurderes årligt for indikationer på værdiforringelse, ud over det som udtrykkes ved afskrivning.

Foreligger der indikationer på værdiforringelse, foretages nedskrivningstest af hvert enkelt aktiv henholdsvis gruppe af aktiver. Der foretages nedskrivning til genindvindingsværdien, hvis denne er lavere end den regnskabsmæssige værdi.

Som genindvindingsværdi anvendes den højeste værdi af nettosalgspris og kapitalværdi. Kapitalværdien opgøres som nutidsværdien af de forventede nettopengestrømme fra anvendelsen af aktivet eller aktivgruppen og forventede nettopengestrømme ved salg af aktivet eller aktivgruppen efter endt brugstid.

### Finansielle anlægsaktiver

Andre værdipapirer består af børsnoterede aktier og måles til dagsværdi på balancedagen.

### Varebeholdninger

Varebeholdninger måles til kostpris efter FIFO-metoden. Er nettorealiseringsværdien lavere end kostprisen, nedskrives til denne lavere værdi.

Kostpris for handelsvarer samt råvarer og hjælpematerialer omfatter anskaffelsespris med tillæg af hjemtagelsesomkostninger.

## **Anvendt regnskabspraksis**

Kostpris for fremstillede færdigvarer samt varer under fremstilling omfatter kostpris for råvarer, hjælpe-materialer, direkte løn og indirekte produktionsomkostninger. Indirekte produktionsomkostninger indeholder indirekte materialer og løn samt vedligeholdelse af og afskrivning på de i produktionsprocessen benyttede maskiner, fabriksbygninger og udstyr samt omkostninger til fabriksadministration og ledelse.

Nettorealisationsværdien for varebeholdninger opgøres som salgssum med fradrag af færdiggørelsesomkostninger og omkostninger, der afholdes for at effektuere salget, og fastsættes under hensyntagen til omsættelighed, ukurans og udvikling i forventet salgspris.

### **Tilgodehavender**

Tilgodehavender måles til amortiseret kostpris.

Der foretages nedskrivning til imødegåelse af tab, hvor der vurderes at være indtruffet en objektiv indikation på, at et tilgodehavende er værdiforringet. Hvis der foreligger en objektiv indikation på, at et individuelt tilgodehavende er værdiforringet, foretages nedskrivning på individuelt niveau.

### **Periodeafgrænsningsposter**

Periodeafgrænsningsposter, indregnet under aktiver, omfatter afholdte omkostninger vedrørende efterfølgende regnskabsår.

### **Egenkapital**

#### **Reserve for nettoopskrivning efter den indre værdis metode**

Reserve for nettoopskrivning efter indre værdi omfatter nettoopskrivning af kapitalandele i datter- og associerede virksomheder i forhold til kostpris.

Reserven kan elimineres ved underskud, realisation af kapitalandele eller ændring i regnskabsmæssige skøn.

Reserven kan ikke indregnes med et negativt beløb.

### **Udbytte**

Foreslået udbytte indregnes som en forpligtelse på tidspunktet for vedtagelse på den ordinære generalforsamling (deklareringstidspunktet). Udbytte, som forventes udbetalt for året, vises som en særskilt post under egenkapitalen.



## **Anvendt regnskabspraksis**

### **Selskabsskat og udskudt skat**

Aktuelle skatteforpligtelser og tilgodehavende aktuel skat indregnes i balancen som beregnet skat af årets skattepligtige indkomst, reguleret for skat af tidligere års skattepligtige indkomster samt for betalte aconto skatter.

Udskudt skat måles efter den balanceorienterede gældsmetode af alle midlertidige forskelle mellem regnskabsmæssig og skattemæssig værdi af aktiver og forpligtelser.

Udskudte skatteaktiver, herunder skatteværdien af fremførselsberettigede skattemæssige underskud, indregnes med den værdi hvortil de forventes at blive anvendt, enten ved udligning i skat af fremtidig indtjening eller ved modregning i udskudte skatteforpligtelser.

### **Andre hensatte forpligtelser**

Hensatte forpligtelser omfatter forventede omkostninger til garantiforpligtelser mv. Hensatte forpligtelser indregnes, når selskabet som følge af en tidligere begivenhed har en retlig eller faktisk forpligtelse, og det er sandsynligt, at indfrielse af forpligtelsen vil medføre et forbrug af selskabets økonomiske ressourcer.

Garantiforpligtelser omfatter forpligtelser til udbedring af arbejder inden for garantiperioden på 1 år. De hensatte forpligtelser måles og indregnes på baggrund af erfaringer med garantiarbejder.

### **Gældsforpligtelser**

Finansielle gældsforpligtelser indregnes ved lånoptagelse til det modtagne provenu efter fradrag af afholdte transaktionsomkostninger. I efterfølgende perioder måles de finansielle forpligtelser til amortiseret kostpris, svarende til den kapitaliserede værdi ved anvendelse af den effektive rente, så forskellen mellem provenuet og den nominelle værdi indregnes i resultatopgørelsen over låneperioden.

I finansielle forpligtelser indregnes tillige den kapitaliserede restleasingforpligtelse på finansielle leasingkontrakter.

Øvrige gældsforpligtelser måles til nettorealisationsværdi.

### **Periodeafgrænsningsposter**

Periodeafgrænsningsposter, indregnet under forpligtelser, omfatter modtagne betalinger vedrørende indtægter i de efterfølgende år samt avance ved sale and lease back.



## **Anvendt regnskabspraksis**

### **Pengestrømsopgørelse**

Pengestrømsopgørelsen viser koncernens pengestrømme fordelt på drifts-, investerings- og finansieringsaktivitet for årets forskydning i likvider samt koncernens likvider ved årets begyndelse og slutning.

### **Pengestrøm fra driftsaktivitet**

Pengestrømme fra driftsaktivitet opgøres som årets resultat reguleret for ikke-kontante driftsposter, ændring i driftskapital samt betalt selskabsskat.

### **Pengestrøm fra investeringsaktivitet**

Pengestrømme fra investeringsaktivitet omfatter betaling i forbindelse med køb og salg af virksomheder og aktiviteter samt køb og salg af immaterielle, materielle og finansielle anlægsaktiver.

### **Pengestrøm fra finansieringsaktivitet**

Pengestrømme fra finansieringsaktivitet omfatter ændringer i størrelse eller sammensætning af selskabskapitalen og omkostninger forbundet hermed samt optagelse af lån, afdrag på rentebærende gæld samt betaling af udbytte til kapitalejerne.

### **Likvider**

Likvider omfatter likvide beholdninger.

## Anvendt regnskabspraksis

### Nøgletal

Nøgletal er beregnet i overensstemmelse med Den Danske Finansanalytikerforenings "Anbefalinger og Nøgletal 2015".

De i hoved- og nøgletalsoversigten anførte nøgletal er beregnet således:

|                        |  |
|------------------------|--|
| Overskudsgrad          | $\frac{\text{Resultat af primær drift} \times 100}{\text{Nettoomsætning}}$                                       |
| Soliditetsgrad         | $\frac{\text{Egenkapital ekskl. minoritetsint., ultimo} \times 100}{\text{Passiver i alt, ultimo}}$              |
| Egenkapitalforrentning | $\frac{\text{Ordinært resultat efter skat} \times 100}{\text{Gennemsnitlig egenkapital}}$                        |
| Likviditetsgrad        | $\frac{\text{Omsætningsaktiver i alt, ultimo} \times 100}{\text{Kortfristede gældsforpligtelser i alt, ultimo}}$ |

| Note | Resultatopgørelse   | Koncern             |                     | Moderselskab        |                     |
|------|---|---------------------|---------------------|---------------------|---------------------|
|      |   | 2015                | 2014                | 2015                | 2014                |
| 1    | <b>Nettoomsætning</b>   | <b>397.231.695</b>  | <b>339.691.744</b>  | <b>308.658.068</b>  | <b>279.541.267</b>  |
|      | Ændring i lagre af færdigvarer og varer under fremstilling      | 7.199.367           | 8.252.379           | 3.858.729           | 6.523.119           |
|      | Arbejde udført for egen regning og opført under aktiver         | 474.774             | 171.770             | 474.774             | 171.770             |
|      | <b>Årets produktion</b>   | <b>404.905.836</b>  | <b>348.115.893</b>  | <b>312.991.571</b>  | <b>286.236.156</b>  |
|      | Råvarer og hjælpematerialer                                     | -142.981.085        | -117.237.986        | -116.835.533        | -113.111.933        |
| 19   | Andre eksterne omkostninger                                     | -56.733.014         | -66.857.475         | -37.691.880         | -44.988.579         |
| 2    | Personaleomkostninger   | -148.144.546        | -150.240.138        | -115.160.945        | -116.320.444        |
| 3    | Afskrivninger og nedskrivninger af materielle aktiver           | -11.720.238         | -12.298.310         | -10.253.300         | -11.168.722         |
|      | Andre driftsindtægter   | 442.563             | 1.486.049           | 276.411             | 776.226             |
|      | Andre driftsomkostninger  | -201.079            | -656.512            | -181.942            | -544.661            |
|      | <b>Primære udgifter</b>   | <b>-359.337.399</b> | <b>-345.804.372</b> | <b>-279.847.189</b> | <b>-285.358.113</b> |
|      | <b>Resultat af primær drift</b>                                 | <b>45.568.437</b>   | <b>2.311.521</b>    | <b>33.144.382</b>   | <b>878.043</b>      |
|      | Resultat af kapitalandele i tilknyttede virksomheder efter skat | 0                   | 0                   | 9.408.224           | 1.393.200           |
|      | Resultat af kapitalandele i associerede virksomheder efter skat | 4.522.384           | 3.275.943           | 4.522.384           | 3.275.943           |
|      | <b>Resultat før finansielle poster</b>                          | <b>50.090.821</b>   | <b>5.587.464</b>    | <b>47.074.990</b>   | <b>5.547.186</b>    |
| 4    | Finansielle indtægter   | 4.756.999           | 5.461.245           | 3.981.004           | 3.423.534           |
| 5    | Finansielle omkostninger  | -2.828.733          | -3.748.281          | -2.514.738          | -3.513.263          |
|      | <b>Finansielle indtægter og omkostninger</b>                    | <b>1.928.266</b>    | <b>1.712.964</b>    | <b>1.466.266</b>    | <b>-89.729</b>      |
|      | <b>Resultat før skat</b>  | <b>52.019.087</b>   | <b>7.300.428</b>    | <b>48.541.256</b>   | <b>5.457.457</b>    |
| 6    | Skat af årets resultat  | -11.047.627         | -1.627.986          | -8.103.141          | 23.806              |
|      | <b>Årets resultat</b>   | <b>40.971.460</b>   | <b>5.672.442</b>    | <b>40.438.114</b>   | <b>5.481.263</b>    |
|      | Minoritetsinteressers andel af årets resultat                   | -533.346            | -191.179            |                     |                     |
|      | <b>C.C. Jensen A/S's andel af årets resultat</b>                | <b>40.438.114</b>   | <b>5.481.263</b>    |                     |                     |
|      | <b>Forslag til resultatdisponering</b>                          |                     |                     |                     |                     |
|      | Foreslået udbytte   |                     |                     | 10.000.000          |                     |
|      | Reserve for nettoopskrivning efter den indre værdis metode      |                     |                     | 2.767.587           |                     |
|      | Overført overskud   |                     |                     | 27.670.527          |                     |
|      |   |                     |                     | <b>40.438.114</b>   |                     |

| Note                     | Balance pr. 31. december                    | Koncern            |                    | Moderselskab       |                    |
|--------------------------|---|--------------------|--------------------|--------------------|--------------------|
|                          |   | 2015               | 2014               | 2015               | 2014               |
| <b>Aktiver</b>           |   |                    |                    |                    |                    |
| <b>Anlægsaktiver</b>     |   |                    |                    |                    |                    |
| 7                        | <b>Materielle anlægsaktiver:</b>            |                    |                    |                    |                    |
|                          | Grunde og bygninger                         | 60.049.936         | 60.249.012         | 60.049.936         | 60.249.012         |
|                          | Produktionsanlæg og maskiner                | 26.100.391         | 27.337.798         | 26.100.391         | 27.337.798         |
|                          | Andre anlæg, driftsmateriel og inventar     | 11.030.388         | 12.811.258         | 6.626.262          | 8.123.766          |
|                          | Materielle anlægsaktiver under opførelse    | 6.469.663          | 6.799.924          | 6.469.663          | 6.799.924          |
|                          | <b>Materielle anlægsaktiver ialt</b>        | <b>103.650.378</b> | <b>107.197.992</b> | <b>99.246.252</b>  | <b>102.510.500</b> |
|                          | <b>Finansielle anlægsaktiver:</b>           |                    |                    |                    |                    |
| 8                        | Kapitalandele i tilknyttede virksomheder    | 0                  | 0                  | 26.162.375         | 23.266.129         |
| 8                        | Kapitalandele i associerede virksomheder    | 4.099.988          | 2.858.780          | 4.099.988          | 2.858.780          |
| 9                        | Tilgodehavende hos associerede virksomheder | 8.669.501          | 7.222.394          | 8.669.501          | 7.222.394          |
| 9                        | Andre tilgodehavender                       | 583.134            | 604.149            | 107.877            | 280.360            |
| 9                        | Andre værdipapirer                          | 4.395.980          | 2.699.400          | 4.395.980          | 2.699.400          |
|                          | <b>Finansielle anlægsaktiver ialt</b>       | <b>17.748.603</b>  | <b>13.384.723</b>  | <b>43.435.721</b>  | <b>36.327.063</b>  |
|                          | <b>Anlægsaktiver ialt</b>                   | <b>121.398.981</b> | <b>120.582.715</b> | <b>142.681.973</b> | <b>138.837.563</b> |
| <b>Omsætningsaktiver</b> |   |                    |                    |                    |                    |
|                          | <b>Varebeholdninger:</b>                    |                    |                    |                    |                    |
|                          | Råvarer og hjælpematerialer                 | 23.744.144         | 20.834.643         | 23.744.144         | 20.834.643         |
|                          | Varer under fremstilling                    | 516.077            | 974.472            | 516.077            | 974.472            |
|                          | Fremstillede færdigvarer og handelsvarer    | 46.821.003         | 39.163.241         | 27.110.236         | 22.793.112         |
|                          | <b>Varebeholdninger ialt</b>                | <b>71.081.224</b>  | <b>60.972.356</b>  | <b>51.370.457</b>  | <b>44.602.227</b>  |
|                          | <b>Tilgodehavender:</b>                     |                    |                    |                    |                    |
| 10                       | Tilgodehavender fra salg                    | 69.802.622         | 60.335.327         | 22.081.027         | 20.496.400         |
|                          | Tilgodehavende hos tilknyttede virksomheder | 0                  | 0                  | 48.799.697         | 41.583.913         |
|                          | Tilgodehavende hos associerede virksomheder | 3.003.505          | 1.523.115          | 3.003.505          | 1.523.115          |
| 6                        | Selskabsskat                                | 82.127             | 2.393.381          | 0                  | 1.294.000          |
| 11                       | Andre tilgodehavender                       | 3.496.438          | 2.279.902          | 3.055.201          | 1.525.461          |
| 12                       | Periodeafgrænsningsposter                   | 4.020.822          | 2.917.243          | 2.742.439          | 2.432.639          |
|                          | <b>Tilgodehavender ialt</b>                 | <b>80.405.514</b>  | <b>69.448.968</b>  | <b>79.681.869</b>  | <b>68.855.528</b>  |
|                          | <b>Likvide beholdninger</b>                 | <b>16.345.458</b>  | <b>15.703.339</b>  | <b>3.220.140</b>   | <b>560.280</b>     |
|                          | <b>Omsætningsaktiver ialt</b>               | <b>167.832.196</b> | <b>146.124.663</b> | <b>134.272.466</b> | <b>114.018.035</b> |
|                          | <b>Aktiver ialt</b>                         | <b>289.231.177</b> | <b>266.707.378</b> | <b>276.954.439</b> | <b>252.855.598</b> |



| Note | Balance pr. 31. december                               | Koncern            |                    | Moderselskab       |                    |
|------|--|--------------------|--------------------|--------------------|--------------------|
|      |  | 2015               | 2014               | 2015               | 2014               |
|      | <b>Passiver</b>  |                    |                    |                    |                    |
|      | <b>Egenkapital</b>                                     |                    |                    |                    |                    |
| 13   | Selskabskapital  | 16.000.000         | 16.000.000         | 16.000.000         | 16.000.000         |
|      | Reserve for nettoopskrivning efter indre værdis metode | 0                  | 0                  | 22.968.139         | 20.200.552         |
|      | Overført overskud                                      | 133.410.088        | 101.785.319        | 110.441.915        | 81.584.767         |
|      | Foreslået udbytte                                      | 10.000.000         | 4.000.000          | 10.000.000         | 4.000.000          |
|      | <b>Egenkapital ialt</b>                                | <b>159.410.088</b> | <b>121.785.319</b> | <b>159.410.054</b> | <b>121.785.319</b> |
| 14   | <b>Minoritetsinteresser</b>                            | <b>1.997.609</b>   | <b>1.842.246</b>   | <b>0</b>           | <b>0</b>           |
|      | <b>Hensatte forpligtelser</b>                          |                    |                    |                    |                    |
|      | Hensættelse til garantiarbejder                        | 773.790            | 751.775            | 773.790            | 751.775            |
| 15   | Hensættelse til udskudt skat                           | 7.459.672          | 5.689.019          | 7.459.672          | 5.689.019          |
|      | <b>Hensatte forpligtelser ialt</b>                     | <b>8.233.462</b>   | <b>6.440.794</b>   | <b>8.233.462</b>   | <b>6.440.794</b>   |
|      | <b>Langfristede gældsforpligtelser</b>                 |                    |                    |                    |                    |
| 18   | Prioritetsgæld, langfristet del                        | 26.903.606         | 30.199.555         | 26.903.606         | 30.199.555         |
|      | Kreditinstitutter, langfristet del                     | 11.101.319         | 15.667.175         | 11.101.319         | 15.667.175         |
|      | Leasinggæld, langfristet del                           | 1.150.701          | 2.061.535          | 1.150.701          | 2.061.535          |
|      | <b>Langfristede gældsforpligtelser ialt</b>            | <b>39.155.627</b>  | <b>47.928.265</b>  | <b>39.155.627</b>  | <b>47.928.265</b>  |
|      | <b>Kortfristede gældsforpligtelser</b>                 |                    |                    |                    |                    |
|      | Kortfristet del af langfristede gældsforpligtelser     | 9.102.120          | 8.446.139          | 9.102.120          | 8.446.139          |
|      | Kreditinstitutter                                      | 0                  | 11.973.685         | 0                  | 11.973.685         |
|      | Modtagne forudbetalinger fra kunder                    | 4.800.442          | 1.035.644          | 4.459.249          | 1.035.644          |
|      | Leverandører af varer og tjenesteydelser               | 23.429.619         | 23.641.376         | 21.384.526         | 21.538.873         |
|      | Gæld til modervirksomhed                               | 2.848.870          | 3.765.594          | 2.848.870          | 3.765.594          |
|      | Gæld til dattervirksomhed                              | 0                  | 0                  | 1.402.455          | 0                  |
| 6    | Selskabsskat   | 1.248.112          | 437.642            | 345.857            | 0                  |
| 16   | Anden gæld   | 37.802.466         | 38.430.028         | 30.612.219         | 29.941.285         |
| 17   | Periodeafgrænsningsposter                              | 1.202.762          | 980.646            | 0                  | 0                  |
|      | <b>Kortfristede gældsforpligtelser ialt</b>            | <b>80.434.392</b>  | <b>88.710.754</b>  | <b>70.155.296</b>  | <b>76.701.220</b>  |
|      | <b>Gældsforpligtelser ialt</b>                         | <b>119.590.018</b> | <b>136.639.019</b> | <b>109.310.923</b> | <b>124.629.485</b> |
|      | <b>Passiver ialt</b>                                   | <b>289.231.177</b> | <b>266.707.378</b> | <b>276.954.438</b> | <b>252.855.598</b> |
| 20   | Eventualposter   |                    |                    |                    |                    |
| 21   | Pantsætninger og sikkerhedsstillelser                  |                    |                    |                    |                    |
| 22   | Nærtstående parter                                     |                    |                    |                    |                    |

## Egenkapitalopgørelse 2015

| Koncern                                 | Selskabs-<br>kapital | Overført<br>resultat | Foreslået<br>udbytte | I alt       |
|---|----------------------|----------------------|----------------------|-------------|
| 1. januar 2014                          | 16.000.000           | 100.152.630          | 6.000.000            | 122.152.630 |
| Regulering af primo saldo               |                      | -854.190             |                      | -854.190    |
| Udbetalt udbytte                        |                      |                      | -6.000.000           | -6.000.000  |
| Kursreguleringer                        |                      | 2.925.334            |                      | 2.925.334   |
| Værdiregulering af sikringsinstrumenter |                      | -2.542.673           |                      | -2.542.673  |
| Skat af sikringstransaktioner           |                      | 622.955              |                      | 622.955     |
| Overført jf. resultatdisponering        |                      | 1.481.263            | 4.000.000            | 5.481.263   |
| 1. januar 2015                          | 16.000.000           | 101.785.319          | 4.000.000            | 121.785.319 |
| Regulering af primo saldo               |                      | -174.356             |                      | -174.356    |
| Udbetalt udbytte                        |                      |                      | -4.000.000           | -4.000.000  |
| Kursreguleringer                        |                      | 1.222.887            |                      | 1.222.887   |
| Værdiregulering af sikringsinstrumenter |                      | 180.554              |                      | 180.554     |
| Skat af sikringstransaktioner           |                      | -42.430              |                      | -42.430     |
| Overført jf. resultatdisponering        |                      | 30.438.114           | 10.000.000           | 40.438.114  |
| 31. december 2015                       | 16.000.000           | 133.410.088          | 10.000.000           | 159.410.088 |

| Moderselskab   | Selskabs-<br>kapital | Reserve for<br>nettoopskrivning<br>efter indre<br>værdis metode | Overført<br>resultat | Foreslået<br>udbytte | I alt       |
|--|----------------------|---|----------------------|----------------------|-------------|
|  |                      |   |                      |                      |             |
| 1. januar 2014   | 16.000.000           | 19.093.707  | 81.058.923           | 6.000.000            | 122.152.630 |
| Regulering af primo saldo                              |                      | -313.231  | -540.959             |                      | -854.190    |
| Udbetalt udbytte                                       |                      |   |                      | -6.000.000           | -6.000.000  |
| Udbytte fra dattervirksomheder                         |                      | -3.331.289  | 3.331.289            |                      | 0           |
| Kursreguleringer dattervirk./ass.virk.                 |                      | 2.812.357   | 112.977              |                      | 2.925.334   |
| Værdiregulering af sikringsinstrumenter                |                      |   | -2.542.673           |                      | -2.542.673  |
| Skat af sikringstransaktioner                          |                      |   | 622.955              |                      | 622.955     |
| Overført jf. resultatdisponering                       |                      | 1.939.008   | -457.745             | 4.000.000            | 5.481.263   |
| 1. januar 2015   | 16.000.000           | 20.200.552  | 81.584.767           | 4.000.000            | 121.785.319 |
| Regulering af primo saldo                              |                      | -157.578  | -16.778              |                      | -174.356    |
| Udbetalt udbytte                                       |                      |   |                      | -4.000.000           | -4.000.000  |
| Udbytte fra dattervirksomheder                         |                      | -7.028.225  | 7.028.225            |                      | 0           |
| Kursreguleringer dattervirk./ass.virk.                 |                      | 980.167   | 242.686              |                      | 1.222.853   |
| Negativ egenkapital modregnet i tilgodeh. tilkn. virk. |                      | -435.001  | 435.001              |                      |             |
| Værdiregulering af sikringsinstrumenter                |                      |   | 180.554              |                      | 180.554     |
| Skat af sikringstransaktioner                          |                      |   | -42.430              |                      | -42.430     |
| Overført jf. resultatdisponering                       |                      | 9.408.224   | 21.029.890           | 10.000.000           | 40.438.114  |
| 31. december 2015                                      | 16.000.000           | 22.968.139  | 110.441.915          | 10.000.000           | 159.410.054 |

## Koncern

| Pengestrømsanalyse (i 1.000 kr)       | 2015           | 2014           |
|---------------------------------------|----------------|----------------|
| Årets produktion                      | 404.906        | 348.116        |
| Råvarer og hjælpematerialer           | -142.981       | -117.238       |
| Andre eksterne udgifter               | -56.733        | -66.857        |
| Personaleudgifter                     | -148.145       | -150.240       |
| Andre driftsindtægter og udgifter     | 242            | 829            |
| Ændring i arbejdskapital              | -20.888        | 19.684         |
| Finansielle poster                    | 1.928          | 1.713          |
| Betalt skat                           | -6.056         | -406           |
| <b>Pengestrøm fra driften</b>         | <b>32.273</b>  | <b>35.601</b>  |
| Materielle anlægsaktiver              | -7.786         | -15.901        |
| Finansielle anlægsaktiver             | 245            | 3.352          |
| <b>Pengestrøm, investering, netto</b> | <b>-7.541</b>  | <b>-12.549</b> |
| Udbytte                               | -4.000         | -6.000         |
| Prioritetsgæld                        | -8.116         | -5.725         |
| Bankgæld                              | -11.974        | -8.613         |
| <b>Pengestrøm fra finansiering</b>    | <b>-24.090</b> | <b>-20.338</b> |
| <b>Årets pengestrøm</b>               | <b>642</b>     | <b>2.714</b>   |
| <b>Likvider primo</b>                 | <b>15.703</b>  | <b>12.989</b>  |
| <b>Likvider ultimo</b>                | <b>16.345</b>  | <b>15.703</b>  |

| Note | Noter til regnskab  | Koncern            |                    | Moderselskab       |                    |
|------|---|--------------------|--------------------|--------------------|--------------------|
|      |   | 2015               | 2014               | 2015               | 2014               |
| 1    | <b>Nettoomsætning</b>   |                    |                    |                    |                    |
|      | Varesalg indland  | 51.284.712         | 48.143.098         | 51.284.712         | 48.143.098         |
|      | Varesalg eksport  | 345.946.983        | 291.548.646        | 257.373.356        | 231.398.169        |
|      |   | <u>397.231.695</u> | <u>339.691.744</u> | <u>308.658.068</u> | <u>279.541.267</u> |
| 2    | <b>Personaleomkostninger</b>                                    |                    |                    |                    |                    |
|      | Lønninger og gager  | 127.853.724        | 128.823.258        | 100.452.804        | 101.371.880        |
|      | Pensioner og ATP  | 14.492.303         | 14.534.413         | 12.362.215         | 12.661.086         |
|      | Andre udgifter til social sikring                               | 5.798.519          | 6.882.467          | 2.345.927          | 2.287.478          |
|      |   | <u>148.144.546</u> | <u>150.240.138</u> | <u>115.160.945</u> | <u>116.320.444</u> |
|      | Det gennemsnitlige antal ansatte har i regnskabsåret andraget   | <u>268</u>         | <u>274</u>         | <u>198</u>         | <u>206</u>         |
|      | Vederlag til direktion  |                    |                    | <u>6.027.096</u>   | <u>5.965.566</u>   |
|      | Vederlag til bestyrelse   |                    |                    | <u>180.000</u>     | <u>180.000</u>     |
| 3    | <b>Afskrivninger og nedskrivninger af materielle aktiver</b>    |                    |                    |                    |                    |
|      | Grunde og bygninger   | 1.626.907          | 1.419.875          | 1.626.907          | 1.419.875          |
|      | Produktionsanlæg og maskiner                                    | 5.612.499          | 6.221.571          | 5.612.499          | 6.221.571          |
|      | Andre anlæg, driftsmateriel og inventar                         | 4.724.342          | 4.849.583          | 3.075.962          | 3.500.032          |
|      | Andre anlæg, driftsmateriel og inventar, kursregulering         | 290.695            | 298.284            | 0                  | 0                  |
|      | Tab/gevinst ved salg af andre anlæg, driftsmateriel og inventar | -534.205           | -491.003           | -62.068            | 27.244             |
|      |   | <u>11.720.238</u>  | <u>12.298.310</u>  | <u>10.253.300</u>  | <u>11.168.722</u>  |
| 4    | <b>Finansielle indtægter</b>                                    |                    |                    |                    |                    |
|      | Renteindtægt og udbytte af værdipapirer                         | 280.380            | 19.300             | 280.380            | 19.300             |
|      | Renteindtægt dattervirksomheder                                 | 0                  | 0                  | 220.434            | 205.328            |
|      | Andre renteindtægter og kursreg. valuta                         | 4.476.619          | 5.441.945          | 3.480.190          | 3.198.906          |
|      |   | <u>4.756.999</u>   | <u>5.461.245</u>   | <u>3.981.004</u>   | <u>3.423.534</u>   |
| 5    | <b>Finansielle omkostninger</b>                                 |                    |                    |                    |                    |
|      | Prioritetsrenter  | 643.515            | 1.339.473          | 643.515            | 1.339.473          |
|      | Andre renteudgifter og kursreg. valuta                          | 2.185.218          | 2.408.808          | 1.871.223          | 2.173.790          |
|      |   | <u>2.828.733</u>   | <u>3.748.281</u>   | <u>2.514.738</u>   | <u>3.513.263</u>   |
| 6    | <b>Selskabsskat</b>   |                    |                    |                    |                    |
|      | <b>Skat af årets resultat</b>                                   |                    |                    |                    |                    |
|      | Skat af årets resultat  | -6.363.666         | 0                  | -6.363.666         | 0                  |
|      | Skat vedrørende værdiregulering renteswap                       | 42.430             | -622.955           | 42.430             | -622.955           |
|      | Skat af årets resultat, dattervirksomheder                      | -2.944.486         | -1.651.792         | 0                  | 0                  |
|      | Regulering af skat tidligere år                                 | -11.254            | 128.150            | -11.254            | 128.150            |
|      | Regulering af udskudt skat                                      | -1.770.652         | 518.611            | -1.770.652         | 518.611            |
|      | Skat af årets resultat ialt                                     | <u>-11.047.627</u> | <u>-1.627.986</u>  | <u>-8.103.141</u>  | <u>23.806</u>      |
|      | <b>Tilgodehavende/skyldig selskabsskat</b>                      |                    |                    |                    |                    |
|      | Saldo primo   | -1.955.739         | -3.016.599         | -1.294.000         | -1.835.950         |
|      | Kursregulering af primo saldo                                   | -87.570            | -146.075           | 0                  | 0                  |
|      | Skat for regnskabsåret  | 6.363.666          | 0                  | 6.363.666          | 0                  |
|      | Betalt skat i Danmark   | -4.662.000         | 541.950            | -4.662.000         | 541.950            |
|      | Indeholdt udbytteskat   | -61.809            | 0                  | -61.809            | 0                  |
|      | Betalt skat i dattervirksomheder                                | -1.321.100         | -1.076.268         | 0                  | 0                  |
|      | Skat af årets resultat i dattervirksomheder                     | 2.890.537          | 1.741.253          | 0                  | 0                  |
|      | Skyldig selskabsskat ialt                                       | <u>1.165.985</u>   | <u>-1.955.739</u>  | <u>345.857</u>     | <u>-1.294.000</u>  |
|      | <b>Tilgodehavende selskabsskat</b>                              | 82.127             | 2.393.381          | 0                  | 1.294.000          |
|      | Skyldig selskabsskat  | 1.248.112          | 437.642            | 345.857            | 0                  |
|      |   | <u>-1.165.985</u>  | <u>1.955.739</u>   | <u>-345.857</u>    | <u>1.294.000</u>   |



| Note | Noter til regnskab   | Moderselskab        |                              |                               |                               |
|------|--|---------------------|------------------------------|-------------------------------|-------------------------------|
|      |  |                     |                              | 2015                          | 2014                          |
| 7    | Materielle anlægsaktiver   |                     |                              | Moderselskab                  | Koncern                       |
|      |  | Grunde og bygninger | Produktionsanlæg og maskiner | Andre driftsanlæg og inventar | Andre driftsanlæg og inventar |
|      | Anskaffelsessum primo  | 83.464.006          | 99.441.316                   | 29.002.909                    | 39.576.905                    |
|      | Reg. anskaffelsessum primo   | 0                   | 0                            | 0                             | 7.112                         |
|      | Kursregulering   | 0                   | 0                            | 0                             | 382.408                       |
|      | Tilgang i årets løb  | 1.427.829           | 4.049.604                    | 1.636.390                     | 3.518.942                     |
|      | Afgang i årets løb   | 0                   | -53.538                      | -706.972                      | -2.340.105                    |
|      | Anskaffelsessum ultimo   | 84.891.835          | 103.437.382                  | 29.932.327                    | 41.145.262                    |
|      | Af- og nedskrivning primo  | -23.214.992         | -65.303.594                  | -20.879.141                   | -26.765.647                   |
|      | Reg. afskrivninger primo   | 0                   | 0                            | 0                             | -2.694                        |
|      | Kursregulering   | 0                   | 0                            | 0                             | -290.695                      |
|      | Årets af- og nedskrivning  | -1.626.907          | -5.612.499                   | -3.075.962                    | -4.724.342                    |
|      | Af- og nedskrivning udg. aktiver   | 0                   | 48.765                       | 649.038                       | 1.668.504                     |
|      | Af- og nedskrivning ultimo   | -24.841.899         | -70.867.328                  | -23.306.065                   | -30.114.874                   |
|      | Bogført værdi ultimo   | 60.049.936          | 32.570.054                   | 6.626.262                     | 11.030.388                    |
|      | Ejendomsvurdering 2014   | 61.302.700          |                              |                               |                               |
|      | Heraf under opførelse  |                     | 6.469.663                    |                               |                               |
|      | Heraf leasede aktiver  |                     |                              | 2.222.517                     | 2.222.517                     |
| 8    | Kapitalandele i tilknyttede og associerede virksomheder                              |                     |                              |                               |                               |
|      | <b>Tilknyttede virksomheder</b>  |                     |                              |                               |                               |
|      | C.C. Jensen Ltd., Spennymoor, England  |                     | 100 % ejet - 25. regnskabsår |                               |                               |
|      | C.C. Jensen Inc., Seattle, U.S.A.  |                     | 100 % ejet - 24. regnskabsår |                               |                               |
|      | C.C. Jensen Ibérica S.L., Valldoreix, Spanien  |                     | 100 % ejet - 16. regnskabsår |                               |                               |
|      | C.C. Jensen Filtration Equipment, Kina   |                     | 100 % ejet - 9. regnskabsår  |                               |                               |
|      | C.C. Jensen Benelux, Holland   |                     | 100 % ejet - 8. regnskabsår  |                               |                               |
|      | C.C. Jensen Middle East DMCC, United Arab Emirates                                   |                     | 100 % ejet - 5. regnskabsår  |                               |                               |
|      | Clean Oil Con ApS, Danmark   |                     | 100 % ejet - 3. regnskabsår  |                               |                               |
|      | C.C. Jensen S.L. Limitada, Chile   |                     | 90 % ejet - 13. regnskabsår  |                               |                               |
|      | C.C. Jensen Filtration Private Ltd, Indien   |                     | 75 % ejet - 3. regnskabsår   |                               |                               |
|      | C.C. Jensen "Greece" Ltd, Grækenland   |                     | 51 % ejet - 13. regnskabsår  |                               |                               |
|      | <b>Associerede virksomheder</b>  |                     |                              |                               |                               |
|      | C.C. Jensen Polska Sp. z o.o., Polen   |                     | 50 % ejet                    |                               |                               |
|      | Karberg und Hennemann GmbH. & Co. KG, Tyskland                                       |                     | 50 % ejet                    |                               |                               |
|      | C.C. Jensen AB, Sverige  |                     | 25 % ejet                    |                               |                               |
|      | Anskaffelsessum primo  |                     |                              | Tilknyttede 3.065.577         | Associerede 4.896.477         |
|      | Kursregulering   |                     |                              | 128.659                       | 12.956                        |
|      | Anskaffelsessum ultimo   |                     |                              | 3.194.236                     | 4.909.433                     |
|      | Opskrivning primo  |                     |                              | 20.200.552                    | -2.037.697                    |
|      | Regulering af primo saldo  |                     |                              | -157.578                      | -28.032                       |
|      | Regulering af negativ egenkapital modregnet i tilgodeh. hos tilknyttede virksomheder |                     |                              | -435.001                      | 0                             |
|      | Udbytte/udlodninger mv.  |                     |                              | -7.028.225                    | -727.886                      |
|      | Kursregulering   |                     |                              | 980.167                       | 80.017                        |
|      | Årets resultat   |                     |                              | 10.295.380                    | 1.946.961                     |
|      | Ændring interne avancer  |                     |                              | -887.156                      | -42.808                       |
|      | Opskrivning ultimo   |                     |                              | 22.968.139                    | -809.445                      |
|      | Bogført værdi ultimo   |                     |                              | 26.162.375                    | 4.099.988                     |

**Note**    **Noter til regnskab**

| 9  | Øvrige finansielle anlægsaktiver                                   |  |                            | Moderselskab                  | Koncern                       |
|----|--|--|----------------------------|-------------------------------|-------------------------------|
|    |  | Tilgodeh.<br>associerede<br>virksomheder | Andre<br>værdi-<br>papirer | Andre<br>tilgode-<br>havender | Andre<br>tilgode-<br>havender |
|    | Anskaffelsessum primo  | 6.967.379                                | 1.077.695                  | 0                             | 151.892                       |
|    | Årets tilgang  | 255.015                                  | 0                          | 0                             | 0                             |
|    | Kursregulering   | 18.334                                   | 0                          | 0                             | 0                             |
|    | Anskaffelsessum ultimo   | <u>7.240.728</u>                         | <u>1.077.695</u>           | <u>0</u>                      | <u>151.892</u>                |
|    | Opskrivning primo  | 255.015                                  | 1.621.705                  | 0                             | 171.897                       |
|    | Overført fra anskaffelsessum primo                                 | -255.015                                 | 0                          | 0                             | 0                             |
|    | Årets opskrivning/nedskrivning                                     | 2.618.231                                | 1.696.580                  | 107.877                       | 259.345                       |
|    | Udbetaling m.v.  | -1.192.178                               | 0                          | 0                             | 0                             |
|    | Kursregulering   | 2.720                                    | 0                          | 0                             | 0                             |
|    | Opskrivning ultimo   | <u>1.428.773</u>                         | <u>3.318.285</u>           | <u>107.877</u>                | <u>431.242</u>                |
|    | Bogført værdi ultimo   | <u>8.669.501</u>                         | <u>4.395.980</u>           | <u>107.877</u>                | <u>583.134</u>                |
|    |  | <b>Koncern</b>                           |                            | <b>Moderselskab</b>           |                               |
|    |  | <b>2015</b>                              | <b>2014</b>                | <b>2015</b>                   | <b>2014</b>                   |
| 10 | Tilgodehavender fra salg   |  |                            |                               |                               |
|    | Tilgodehavender  | 70.928.103                               | 62.878.344                 | 23.084.212                    | 22.001.414                    |
|    | - nedskrivning   | -1.125.481                               | -2.543.017                 | -1.003.185                    | -1.505.014                    |
|    |  | <u>69.802.622</u>                        | <u>60.335.327</u>          | <u>22.081.027</u>             | <u>20.496.400</u>             |
| 11 | Andre tilgodehavender  |  |                            |                               |                               |
|    | Overskudsandel   | 2.347.000                                | 1.337.700                  | 2.347.000                     | 1.337.700                     |
|    | Øvrige tilgodehavender   | 1.149.438                                | 942.202                    | 708.201                       | 187.761                       |
|    |  | <u>3.496.438</u>                         | <u>2.279.902</u>           | <u>3.055.201</u>              | <u>1.525.461</u>              |
| 12 | Periodeafgrænsningsposter  |  |                            |                               |                               |
|    | Forudbetalte forsikringspræmier                                    | 1.035.752                                | 1.276.310                  | 1.035.752                     | 1.276.310                     |
|    | Øvrige forudbetalte omkostninger                                   | 2.985.070                                | 1.640.933                  | 1.706.687                     | 1.156.329                     |
|    |  | <u>4.020.822</u>                         | <u>2.917.243</u>           | <u>2.742.439</u>              | <u>2.432.639</u>              |
| 13 | Selskabskapital  |  |                            |                               |                               |
|    | Aktiekapital primo   |  |                            | 16.000.000                    | 16.000.000                    |
|    | der fordeles således:  |  |                            |                               |                               |
|    | A - aktier   |  |                            |                               |                               |
|    | 40 stk. a 50.000   | 2.000.000                                |                            |                               |                               |
|    | 100 stk. a 10.000  | <u>1.000.000</u>                         |                            | 3.000.000                     | 3.000.000                     |
|    | B - aktier   |  |                            |                               |                               |
|    | 40 stk. a 100.000  | 4.000.000                                |                            |                               |                               |
|    | 130 stk. a 50.000  | 6.500.000                                |                            |                               |                               |
|    | 250 stk. a 10.000  | <u>2.500.000</u>                         |                            | 13.000.000                    | 13.000.000                    |
|    |  |  |                            | <u>16.000.000</u>             | <u>16.000.000</u>             |
|    | Selskabskapitalen er ikke udvidet i de seneste 5 år                |  |                            |                               |                               |
| 14 | Minoritetsinteresser   |  |                            |                               |                               |
|    | Overført fra sidste år   | 1.842.246                                | 1.699.871                  |                               |                               |
|    | Andel af regulering af primo saldo                                 | -95.324                                  | -196.186                   |                               |                               |
|    | Andel af årets resultat  | 533.346                                  | 191.179                    |                               |                               |
|    | Andel af anden regulering (udbytte)                                | -42.487                                  | 0                          |                               |                               |
|    | Kursregulering   | -240.172                                 | 147.382                    |                               |                               |
|    | Minoritetsinteresser i alt   | <u>1.997.609</u>                         | <u>1.842.246</u>           |                               |                               |
| 15 | Hensættelse til udskudt skat                                       |  |                            |                               |                               |
|    | Anlægsaktiver  |  |                            | 7.166.701                     | 7.012.614                     |
|    | Omsætningsaktiver  |  |                            | 1.226.996                     | 1.131.202                     |
|    | Gæld   |  |                            | -934.025                      | -2.454.796                    |
|    | Saldo ultimo   |  |                            | <u>7.459.672</u>              | <u>5.689.020</u>              |
|    | Saldo primo  |  |                            | -5.689.020                    | -6.207.630                    |
|    | Ændringer i året   |  |                            | <u>1.770.652</u>              | <u>-518.610</u>               |
| 16 | Anden gæld   |  |                            |                               |                               |
|    | FP-forpligtelse, feriefri dage, FP, fritvalg, afsp. og overarbejde | 17.002.813                               | 16.002.806                 | 16.673.370                    | 15.952.756                    |
|    | Skyldig løn, bonus mv.   | 2.507.936                                | 4.143.244                  | 1.829.028                     | 2.188.289                     |
|    | Rente- og valutaswap   | 4.006.225                                | 4.186.779                  | 4.006.225                     | 4.186.779                     |
|    | Gæld til virksomhedsdeltagere og ledelse                           | 4.267.966                                | 3.556.286                  | 4.267.966                     | 3.556.286                     |
|    | Øvrige skyldige omkostninger                                       | 10.017.526                               | 10.540.913                 | 3.835.630                     | 4.057.175                     |
|    |  | <u>37.802.466</u>                        | <u>38.430.028</u>          | <u>30.612.219</u>             | <u>29.941.285</u>             |

| Note | Noter til regnskab                          | Koncern          |                  | Moderselskab     |                |
|------|---|------------------|------------------|------------------|----------------|
|      |   | 2015             | 2014             | 2015             | 2014           |
| 17   | Periodeafgrænsningsposter                   |                  |                  |                  |                |
|      | Øvrige periodiseringsposter                 | 1.202.762        | 980.646          | 0                | 0              |
|      |   | <u>1.202.762</u> | <u>980.646</u>   | <u>0</u>         | <u>0</u>       |
| 18   | Langfristet gæld                            |                  |                  |                  |                |
|      | Restgæld efter 5 år vil være tkr. 20.113.   |                  |                  |                  |                |
| 19   | Honorar til generalforsamlingsvalgt revisor |                  |                  |                  |                |
|      | Samlet honorar til revisor                  | 2.132.041        | 1.642.000        | 1.171.996        | 988.000        |
|      | Revision                                    | 779.137          | 691.000          | 353.800          | 362.000        |
|      | Andre erklæringsopgaver med sikkerhed       | 0                | 20.000           | 0                | 20.000         |
|      | Skatterådgivning                            | 704.216          | 274.000          | 478.402          | 196.000        |
|      | Andre ydelser                               | 648.688          | 657.000          | 339.794          | 410.000        |
|      |   | <u>2.132.041</u> | <u>1.642.000</u> | <u>1.171.996</u> | <u>988.000</u> |
| 20   | Eventualposter                              |                  |                  |                  |                |

#### Eventualaktiver

Det udskudte skatteaktiv, jf. Afskrivningslovens §5D, udgør 241 tkr.

#### Eventualforpligtelser

##### Koncern/moder

Selskabet har ud over finansielle leasingkontrakter indgået operationelle leasingkontrakter med en gennemsnitlig årlig leasingydelse på 71 tkr. Leasingkontrakterne har en gennemsnitlig restløbetid på 21 måneder med en samlet restleasingydelse på 3.533 tkr.

Selskabet har indgået samarbejdsaftale med en underleverandør, hvor leverandøren forpligter sig til at levere en nærmere defineret mængde varer, til gengæld er C.C. Jensen A/S forpligtet til at aftage for ca. 306 tkr. pr. måned. Aftalen kan opsiges med 12 måneders varsel tidligst til ophør 31. december 2019. Samarbejdsaftalen har et omfang på 14,7 mkr. pr. 31. december 2015.

Selskabet er sambeskattet med øvrige danske koncernvirksomheder. Som koncernvirksomhed hæfter selskabet ubegrænset og solidarisk med øvrige danske koncernvirksomheder for danske selskabsskatter og kildeskatter på udbytte, renter og royalties inden for sambeskatte. De sambeskattede virksomheders samlede kendte nettoforpligtelse på skyldige selskabsskatter og kildeskatter på udbytte, renter og royalties udgør 346 tkr. pr. 31. december 2015. Eventuelle senere korrektioner af sambeskatningsindkomst og kildeskat vil kunne medføre, at selskabets hæftelse udgør et større beløb.

##### Koncern

Ud over de omtalte leasingkontrakter og samarbejdsaftaler har koncernen indgået operationelle leje- og leasingaftaler med en resterende ydelse på 1.176 tkr., lejekontrakter med en forpligtelse på 5.310 tkr. samt stillet garantier overfor tredjemand med samlet 153 tkr.

Der er pr. 1. juli 2014 indgået aftale med en samarbejdspartner omkring betalinger baseret på samarbejdspartneres fremtidige præstation. Aftalen løber over en 3-årig periode. Pr. 31. december 2015 er der afsat 1.919 tkr som skyldigt til samarbejdspartneren.

#### 21 Pantsætninger og sikkerhedsstillelser

Til sikkerhed for gæld til realkreditinstitutter 30.152 tkr., er der givet pant i grunde og bygninger, hvis regnskabsmæssige værdi pr. 31. december 2015 udgør 60.050 tkr. Af selskabets øvrige materielle anlægsaktiver, hvis regnskabsmæssige værdi pr. 31. december 2015 udgør 39.196 tkr., skønnes 32.570 tkr. vedrørende produktionsanlæg og maskiner at være omfattet af pantsætningen.

Selskabet har udstedt ejerpantebreve på i alt 28.500 tkr., der giver pant i ovenstående grunde og bygninger samt materielle anlægsaktiver. Ejerpantebreve er deponeret til sikkerhed for gæld til kreditinstitutter.

Andre anlæg, driftsmateriel og inventar, hvor den regnskabsmæssige værdi pr. 31. december 2015 udgør 6.626 tkr., jf. note 7, er 2.223 tkr. finansieret ved finansiell leasing, hvor leasingforpligtelsen pr. 31. december 2015 udgør 2.186 tkr.

I selskabets ejendomme er der udover ovennævnte pant hæftelser udstedt afgiftspantebreve på nominelt 4.474 tkr., der er i selskabets besiddelse.

##### Garantier

Der er indgået betalingsgarantier med 93 tkr.

Selskabet har indgået følgende aftaler:

|              | valuta | beløb i 1.000 | forfaldsdato |
|--------------|--------|---------------|--------------|
| Renteswap    | EUR    | 509           | 29.09.2018   |
| Renteswap    | EUR    | 380           | 20.10.2018   |
| Renteswap    | DKK    | 7.874         | 31.12.2025   |
| Renteswap    | DKK    | 6.252         | 31.12.2026   |
| Renteswap    | DKK    | 14.596        | 30.06.2032   |
| Renteswap    | EUR    | 1.340         | 03.07.2023   |
| Valutatermin | USD    | 1.200         | 01.02.2016   |
| Valutatermin | USD    | 1.200         | 20.04.2016   |

**Note**   **Noter til regnskab**

---

**22**   **Nærtstående parter**

C.C. Jensen A/S' nærtstående parter omfatter følgende:

**Bestemmende indflydelse**

C.C. Jensen Holding A/S, Løvholmen 13, 5700 Svendborg, der er hovedaktionær.

**Øvrige nærtstående parter, som virksomheden har haft transaktioner med**

C.C. Jensen Ltd., Spennymoor, England  
C.C. Jensen Inc., Seattle, U.S.A.  
C.C. Jensen Ibérica S.L., Valdoreix, Spanien  
C.C. Jensen Filtration Equipment, Kina  
C.C. Jensen Benelux, Holland  
C.C. Jensen Middle East DMCC, United Arab Emirates  
Clean Oil Con ApS, Danmark  
C.C. Jensen S.L. Limitada, Chile  
C.C. Jensen Filtration Private Ltd, Indien  
C.C. Jensen "Greece" Ltd, Grækenland

**Transaktioner med nærtstående parter**

De væsentligste transaktioner med nærtstående parter har været samhandel med dattervirksomheder og associerede virksomheder i form af salg. Samhandel med nærtstående parter sker på markedsvilkår.

**Ejerforhold**

Følgende aktionær er noteret i selskabets aktionærfortegnelse som værende 100% ejer af aktiekapitalen:

C.C. Jensen Holding A/S  
Løvholmen 13  
5700 Svendborg