


# ÅRSRAPPORT 2023

## Information

Årsrapporten er fremlagt og godkendt på selskabets ordinære generalforsamling den 08.05.2024  
Klaus Walkusch, Dirigent

## Kontakt

Standout A/S  
Strandlodsvej 6B  
2300 København S  
CVR-nr. 34042063



Scanned with CamScanner

# Indhold

## Erfaring og udvikling I 12 år

I 12 år har Standoutmedia udviklet sig fra et lille firma med blot to medarbejdere i et beskedent lokale i København til en betydelig virksomhed med ca. 60 dedikerede medarbejdere og rum til kreativ udfoldelse.

Fra begyndelsen har Standoutmedia haft en målrettet tilgang til at levere hjemmesider og web-løsninger af høj kvalitet til rimelige priser. Mange af vores nuværende kunder har været hos os fra starten, og vores gode omdømme har tiltrukket mange nye kunder gennem årene.

Vores vedholdende fokus på kvalitet og engagement i vores kunders succes har været afgørende for vores vækst, og det er baggrunden for, at vi i otte år i træk har opnået titlen som bla, Årets succes virksomhed, Årets IT komet samt otte Børsen Gazelle kåringer i træk.

Hos Standoutmedia er alle vores medarbejdere både professionelle og passionerede inden for deres respektive områder. Vores dygtige projektledere, specialiserede programmører og talentfulde designere arbejder hånd i hånd for at levere de bedste løsninger. Vores Online Marketing-afdeling er eksperter i alt fra SEO til annoncering på Google og Facebook.

- 04 Virksomhedsoplysninger
- 05 Direktion & Bestyrelse i Standout
- 06 Den uafhængige revisors revisionspåtegning
- 10 Ledelsesberetning
- 14 Standout's Stærke frem fra 4.000 til 7.500 kunder på kun 2 år
- 15 Standout styrker sin position i Norden
- 16 Styrket vækst gennem investering
- 18 Virksomhedens fokus 2023
- 19 Standout har i 2023 primært fokuseret på AI, SAAS og Nye markeder.
- 23 Cases
- 28 Anvendt regnskabspraksis
- 36 Resultatopgørelsen
- 39 Balance
- 41 Egenkapitalopgørelse
- 42 Pengestrømsopgørelsen
- 43 Noter

# Virksomheds- oplysninger



## Standout A/S

Strandlodsvej 6, B, 3  
2300 København S

## CVR-nr.

34042063

## Stiftelsesdato

28. oktober 2011

## Regnskabsår

1. januar 2023 - 31. december 2023

## Bestyrelse

Dan Højgaard Jensen  
Klaus Walkusch  
Jannie Villerup Walkusch  
Jeppe Kragmann

## Direktion

Klaus Walkusch

## Revisor

KRESTON CM  
Statsautoriseret Revisionsinteressentskab  
Adelgade 15  
1304 København K  
CVR-nr.: 39463113

# Direktion & Bestyrelse

## Ledelsespåtegning

Bestyrelsen og direktionen har dags dato behandlet og godkendt årsrapporten for regnskabsåret 1. januar 2023 - 31. december 2023 for Standout A/S.

Årsrapporten aflægges i overensstemmelse med årsregnskabsloven.

Det er vores opfattelse, at koncernregnskabet og årsregnskabet giver et retvisende billede af koncernens og selskabets aktiver, passiver og finansielle stilling pr. 31. december 2023 samt af resultatet af koncernens og selskabets aktiviteter samt af koncernens pengestrømme for regnskabsåret 1. januar 2023 - 31. december 2023. Ledelsesberetningen indeholder efter vores opfattelse en retvisende redegørelse for de forhold, beretningen omhandler.

Årsrapporten indstilles til generalforsamlingens godkendelse.

København, den 8. maj 2024

## Direktion

Klaus Walkusch

## Bestyrelse

Dan Højgaard Jensen  
Formand

Klaus Walkusch


Jannie Villerup Walkusch

Jeppe Kragmann



Til kapitalejerne i Standout A/S

# Den uafhængige revisors re- visionspåtegning



## Konklusion

Vi har revideret koncernregnskabet og årsregnskabet for Standout A/S for regnskabsåret 1. januar 2023 - 31. december 2023, der omfatter anvendt regnskabspraksis, resultatopgørelse, balance, egenkapitalopgørelse, pengestrømsopgørelse og noter. Koncernregnskabet og årsregnskabet udarbejdes efter årsregnskabsloven.

Det er vores opfattelse, at koncernregnskabet og årsregnskabet giver et retvisende billede af koncernens og selskabets aktiver, passiver og finansielle stilling pr. 31. december 2023 samt af resultatet af koncernens og selskabets aktiviteter og pengestrømme for regnskabsåret 1. januar 2023 - 31. december 2023 i overensstemmelse med årsregnskabsloven.

## Grundlag for konklusion

Vi har udført vores revision i overensstemmelse med internationale standarder om revision og de yderligere krav, der er gældende i Danmark. Vores ansvar ifølge disse standarder og krav er nærmere beskrevet i revisionspåtegningens afsnit "Revisors ansvar for revisionen af koncernregnskabet og årsregnskabet". Vi er uafhængige af koncernen i overensstemmelse med International Ethics Standards Board for Accountants' internationale retningslinjer for revisors etiske adfærd (IESBA Code) og de yderligere etiske krav, der er gældende i Danmark, ligesom vi har opfyldt vores øvrige etiske forpligtelser i henhold til disse krav og IESBA Code. Det er vores opfattelse, at det opnåede revisionsbevis er tilstrækkeligt og egnet som grundlag for vores konklusion.

## Ledelsens ansvar for koncernregnskabet og årsregnskabet

Ledelsen har ansvaret for udarbejdelsen af et koncernregnskab og et årsregnskab, der giver et retvisende billede i overensstemmelse med årsregnskabsloven. Ledelsen har endvidere ansvaret for den interne kontrol, som ledelsen anser for nødvendig for at udarbejde et koncernregnskab og et årsregnskab uden væsentlig fejlinformation, uanset om denne skyldes besvigelser eller fejl.

Ved udarbejdelsen af koncernregnskabet og årsregnskabet er ledelsen ansvarlig for at vurdere koncernens og selskabets evne til at fortsætte driften; at oplyse om forhold vedrørende fortsat drift, hvor dette er relevant; samt at udarbejde koncernregnskabet og årsregnskabet på grundlag af regnskabsprincippet om fortsat drift, medmindre ledelsen enten har til hensigt at likvidere selskabet, indstille driften eller ikke har andet realistisk alternativ end at gøre dette.

## Revisors ansvar for koncernregnskabet og årsregnskabet

Vores mål er at opnå høj grad af sikkerhed for, om koncernregnskabet og årsregnskabet som helhed er uden væsentlig fejlinformation, uanset om denne skyldes besvigelser eller fejl, og at afgive en revisionspåtegning med en konklusion. Høj grad af sikkerhed er et højt niveau af sikkerhed, men er ikke en garanti for, at en revision, der udføres i overensstemmelse med internationale standarder om revision og de yderligere krav, der er gældende i Danmark, altid vil afdække væsentlig fejlinformation, når sådan findes. Fejlinformationer kan opstå som følge af besvigelser eller fejl og kan betragtes som væsentlige, hvis det med rimelighed kan forventes, at de enkelt-

vis eller samlet har indflydelse på de økonomiske beslutninger, som regnskabsbrugerne træffer på grundlag af koncernregnskabet og årsregnskabet.

Som led i en revision, der udføres i overensstemmelse med internationale standarder om revision og de yderligere krav, der er gældende i Danmark, foretager vi faglige vurderinger og opretholder professionel skepsis under revisionen. Herudover:

- Identificerer og vurderer vi risikoen for væsentlig fejlinformation i koncernregnskabet og årsregnskabet, uanset om denne skyldes besvigelser eller fejl, udformer og udfører revisionshandlinger som reaktion på disse risici samt opnår revisionsbevis, der er tilstrækkeligt og egnet til at danne grundlag for vores konklusion. Risikoen for ikke at opdage væsentlig fejlinformation forårsaget af besvigelser er højere end ved væsentlig fejlinformation forårsaget af fejl, idet besvigelser kan omfatte sammensværgelser, dokumentfalsk, bevidste udeladelser, vildledning eller tilsidesættelse af intern kontrol.
- Opnår vi forståelse af den interne kontrol med relevans for revisionen for at kunne udforme revisionshandlinger, der er passende efter omstændighederne, men ikke for at kunne udtrykke en konklusion om effektiviteten af selskabets interne kontrol.
- Tager vi stilling til, om den regnskabspraksis, som er anvendt af ledelsen, er passende, samt om de regnskabsmæssige skøn og tilknyttede oplysninger, som ledelsen har udarbejdet, er rimelige.
- Konkluderer vi, om ledelsens udarbejdelse af koncernregnskabet og årsregnskabet på grundlag af regnskabsprincippet om fortsat drift er passende, samt om der på grundlag af det opnåede revisionsbevis er væsentlig usikkerhed forbundet med begivenheder eller forhold, der kan skabe betydelig tvivl om koncernens og selskabets evne til at fortsætte driften. Hvis vi konkluderer, at der er en væsentlig usikkerhed, skal vi i vores revisionspåtegning gøre opmærksom på oplysninger herom i årsregnskabet eller, hvis sådanne oplysninger ikke er tilstrækkelige, modificere vores konklusion. Vores konklusioner er baseret på det revisionsbevis, der er opnået frem til datoen for vores revisionspåtegning. Fremtidige begivenheder eller forhold kan dog medføre, at koncernen og selskabet ikke længere kan fortsætte driften.
- Tager vi stilling til den samlede præsentation, struktur og indhold af koncernregnskabet og årsregnskabet, herunder note-oplysningerne, samt om årsregnskabet afspejler de underliggende transaktioner og begivenheder på en sådan måde, at der gives et retvisende billede heraf.

- Opnår vi tilstrækkeligt og egnet revisionsbevis for de finansielle oplysninger for virksomhederne eller forretningsaktiviteterne i koncernen til brug for at udtrykke en konklusion om koncernregnskabet. Vi er ansvarlige for at lede, føre tilsyn med og udføre koncernrevisionen. Vi er eneansvarlige for vores revisionskonklusion.
- Vi kommunikerer med den øverste ledelse om blandt andet det planlagte omfang og den tidsmæssige placering af revisionen samt betydelige revisionsmæssige observationer, herunder eventuelle betydelige mangler i intern kontrol, som vi identificerer under revisionen.

## Udtalelse om ledelsesberetningen

Ledelsen er ansvarlig for ledelsesberetningen. Vores konklusion om koncernregnskabet og årsregnskabet omfatter ikke ledelsesberetningen, og vi udtrykker ingen form for konklusion med sikkerhed om ledelsesberetningen.

I tilknytning til vores revision af koncernregnskabet og årsregnskabet er det vores ansvar at læse ledelsesberetningen og i den forbindelse overveje, om ledelsesberetningen er væsentligt inkonsistent med koncernregnskabet og årsregnskabet eller vores viden opnået ved revisionen eller på anden måde synes at indeholde væsentlig fejlinformation. Vores ansvar er derudover at overveje, om ledelsesberetningen indeholder krævede oplysninger i henhold til årsregnskabsloven.

Baseret på det udførte arbejde er det vores opfattelse, at ledelsesberetningen er i overensstemmelse med koncernregnskabet og årsregnskabet og er udarbejdet i overensstemmelse med årsregnskabslovens krav. Vi har ikke fundet væsentlig fejlinformation i ledelsesberetningen.



København, 8. maj 2024

## KRESTON CM

Statsautoriseret Revisionsinteressentskab  
CVR-nr. 39463113

Jacob Hjort  
Statsautoriseret revisor  
mne33750



# Ledelses-beretning

### Koncernens væsentligste aktiviteter

Koncernen og STANDOUT A/S leverer førsteklases løsninger indenfor:

- Support & drift af hjemmesider
- Webudvikling & projektledelse
- Design & UX
- Performance marketing på digitale kanaler
- SoMe marketing & content creation

STANDOUT A/S udvikler samtlige projekter inhouse, hvilket giver en meget høj grad af kvalitet og integration mellem udvikling, marketing specialister og drift. For vores kunder betyder dette en bedre og mere gennemtænkt løsning.

Vores grundholdning er, at der skal være fuld gennemsigtighed i vores samarbejdsmodel, så kunden altid ved præcist, hvad man betaler for og kan følge med i udviklingen af de skabte resultater.

STANDOUT A/S betjener i alt ca. 7.500 kunder fortrinsvis i Danmark, Sverige og Finland.

STANDOUT A/S er 100% ejet (datterselskab) af Standoutmedia Holding ApS i Danmark.

### Usikkerhed ved indregning eller måling

Der er ingen væsentlige usikkerheder ved indregning eller måling.

### Usædvanlige forhold

Der er ingen usædvanlige forhold, som har påvirket indregning eller måling.

### Udviklingen i aktiviteter og økonomiske forhold

Makroøkonomiske strømninger i 2023 har påvirket det samlede erhvervsliv og således også STANDOUT A/S. Trods dette har selskabet samlet set oplevet stabil vækst i 2023. Bruttoavancen er vokset baseret på både nysalg og udvikling af eksisterende kunderelationer.

Virksomheden har således realiseret et EBITDA på kr. 27.869.607 for regnskabsåret 1. januar 2023 til 31. december 2023.

Koncernens resultatopgørelse for regnskabsåret 1. januar 2023 - 31. december 2023 udviser et EBITDA på kr. 26.299.354 og et resultat på kr. 17.371.949. Koncernens balance pr. 31. december 2023 udviser en balancesum på kr. 108.818.003, og en egenkapital på kr. 40.434.101.

Selskabet har i 2023 foretaget en række opkøb, som har belastet driften, men endnu ikke har slået igennem på det rapporterede resultat med fuld effekt.

Ledelsen anser årets resultat for tilfredsstillende.

### Forventninger til fremtiden

Der forventes en positiv udvikling i selskabets aktiviteter i det kommende år, hvor koncernen i 2024 forventes at realisere et EBITDA på DKK ca. 40 mio.

### Videnressourcer

Virksomheden er i konkurrencepræget marked hvor det forventes at løsninger løbende udvikles i takt med den generelle teknologiske udvikling.

Virksomheden er derfor afhængig af videnressourcer for at fortsætte sin vækst og dermed fremtidige indtjening.

### Videnressourcer kan opdeles i:

1. etablerede systemer som f.eks, centrale forretningsprocesser af høj kvalitet og på et højt teknologisk stade som tilsikrer virksomhedens projektstyring og lønsomhed.
2. udviklet software som udgør en del af virksomhedens leverancer.
3. drift af virksomhedens serverpark, som udgør en del af virksomhedens leverancer.

Videnressourcer varetages internt hvor den enkelte medarbejders personlige viden spiller en afgørende rolle.

Det stiller især store krav til virksomheden, når det gælder opsamling og udbredelse af ny viden, og kræver en etableret strategi for vidensdeling så medarbejdere kan supplere hinanden.

Der har i årets løb været en tilgang af kompetente og erfarne medarbejdere, som har styrket virksomhedens viden- og kompetencemæssige udgangspunkt.

Virksomheden arbejder målrettet med interne og målrettede uddannelsesforløb for at sikre den fortsatte talentmasse på de specifikke områder, som virksomheden har behov for.

### Miljøforhold

STANDOUT A/S koncernen er miljøbevidst og arbejder løbende på at reducere miljøpåvirkningerne fra virksomhedernes drift.

I 2023 har STANDOUT A/S fokuseret på grøn energi fra de samarbejdspartnere, som udgør hovedparten af miljø aftrykket fra virksomheden. Det vil sige energi leverandører og hosting centre.

STANDOUT A/S har fokus på genbrug og cyklisk økonomi. Virksomheden sikrer derfor løbende at IT udstyr og kontorinventar recirkuleres for at mindske miljøpåvirkningen

### Årets resultat sammenholdt med den forventede udvikling i den senest offentliggjorte årsrapport

STANDOUT A/S har i 2023 levet op til de vækstsmål som ledelsen forventede. Såvel omsætning som indtjening har udviklet sig positivt og i niveau med ledelsens forventninger.

## Hoved- og nøgletal

Koncernens udvikling i hoved- og nøgletal kan beskrives således:

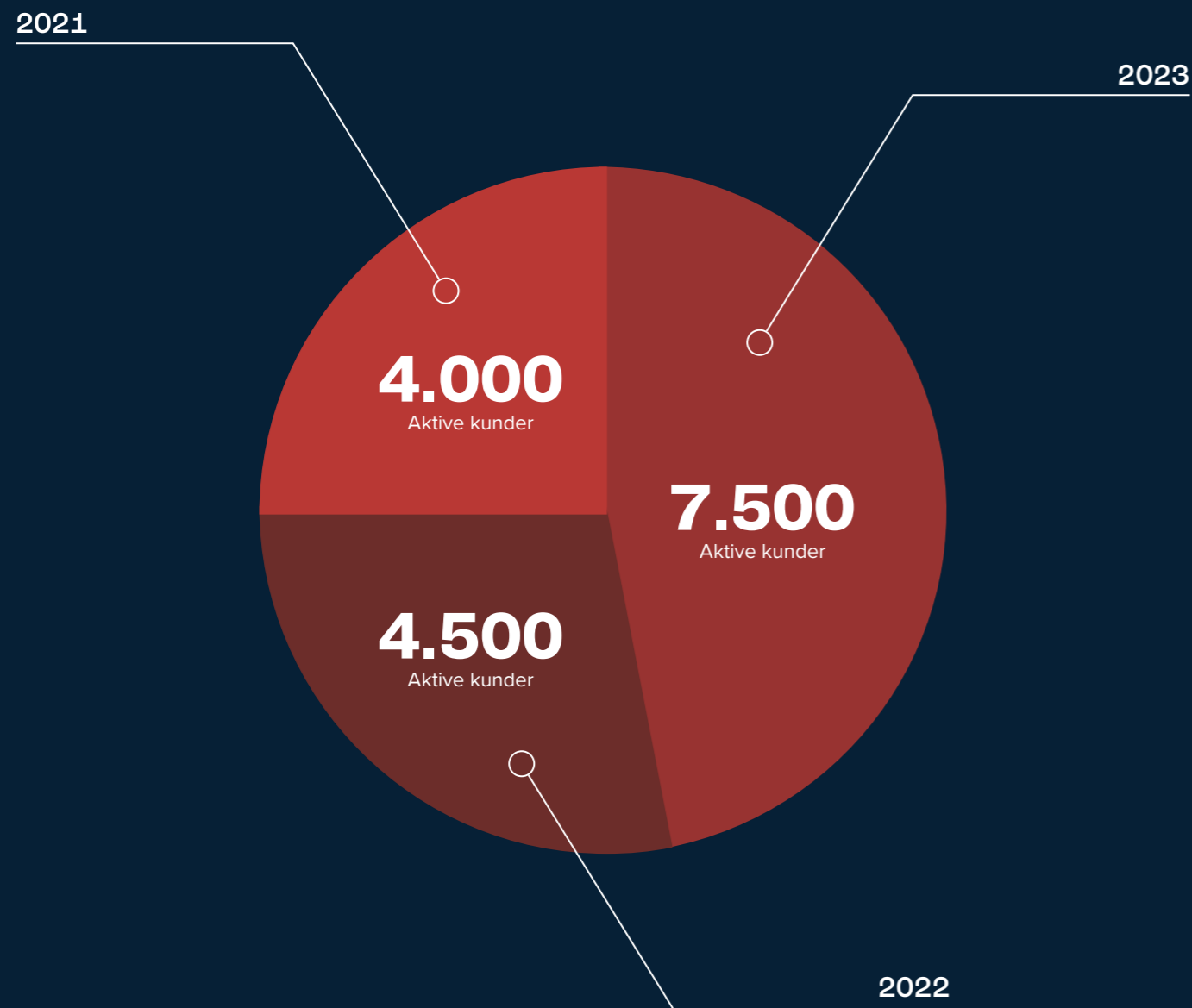
Hovedtal er i tusinder	2023	2022	2021
<b>Resultatopgørelse</b>			
Bruttofortjeneste	63.958	47.259	35.401
Indtjeningsbidrag / EBITDA	26.299	19.768	17.791
Finansielle indtægter	1.221	1.016	707
Finansielle omkostninger	-1.035	-1.136	-146
Årets resultat	17.372	7.027	5.547
<b>Balance</b>			
Aktiver i alt	108.818	60.842	48.100
Investering i materielle anlægsaktiver	153	422	180
Egenkapital i alt	40.434	23.062	23.062
Indtjeningsgrad (EBITDA-margin) (%)	31,21	30,51	32,61
Overskudsgrad (%)	26,67	18,71	22,21
Egenkapitalens forrentning (ROE) (%)	37,16	37,90	31,64
Likviditetsgrad	1,56	1,60	1,16

Forklaring af nøgletal		
Indtjeningsgrad (EBITDA-margin) (%)	=	$\frac{\text{Driftsresultat (EBIT)} \times 100}{\text{Nettoomsætning}}$
Overskudsgrad	=	$\frac{\text{Driftsresultat (EBIT)} \times 100}{\text{Nettoomsætning}}$
Likviditetsgrad I	=	$\frac{\text{Omsætningsaktiver i alt}}{\text{Kortfristede forpligtelser}}$
Egenkapitalandel (soliditet) (%)	=	$\frac{\text{Egenkapital i alt} \times 100}{\text{Passiver i alt}}$

# Standout's stærke fremgang fra 4.000 til 7.500 kunder på kun 2 år

## Stærk udvikling på kundesiden

En fokuseret ekspansionsstrategi har betydet, at virksomheden i 2023 kan konstatere betydelig stigning i antallet af kunder. Således er antallet af kunder gået fra ca 4.000 til ca 7.500 på blot 2 år. Virksomhedens strategiske fokus på at opnå skala økonomiske fordele og synergier begynder således for alvor at kunne aflæses i regnskabet for 2023. En trend som forventes at fortsætte i 2024.



# Standout styrker sin position i Norden



## Strategisk Ekspansion i Norden

I 2023 udvidede Standout rækkevidden ud over Danmarks grænser. Således foretog virksomheden strategiske opkøb i Sverige og Finland. Specielt i Sverige er der etableret solidt fodfæste med 17 medarbejdere og +2000 kunder.



# Styrket vækst gennem investering

Virksomheden indgik i 2023 en aftale om samarbejde og medinvestering fra kapitalfonden Dansk Ejerkapital. Samarbejdet og investeringen er rettet imod fortsat vækst af Standout A/S

## Nye opkøb skaber vækst

Standout har allerede i en årrække fokuseret på konsolidering, bl.a. gennem flere opkøb. Med investeringen fra Dansk Ejerkapital stillede parterne skarpt på nye opkøb og udvikling af kerneforretningen og ambitionen for dette var klar: At fordoble virksomhedens størrelse og udvikle positionen som den foretrukne partner for små og mellemstore virksomheder (SMV'er) i hele Skandinavien, der søger førsteklasses web- og marketing-tjenester.

”  
...Vi har høje ambitioner for Standout og vores kunder. Vores ønske har været at finde en investeringspartner, der deler vores vision for virksomhedens vækst og udvikling...”

Klaus Walkusch, administrerende direktør i Standout, udtalte: ”Vi har høje ambitioner for Standout og vores kunder. Vores ønske har været at finde en investeringspartner, der deler vores vision for virksomhedens vækst og udvikling. Dansk Ejerkapital har et fremragende ry og har bidraget til væksten af mange fine virksomheder i Danmark. Derfor er vi meget glade for at byde Dansk Ejerkapital velkommen som medinvestor på vores vækstrejse. Vores partnerskab og fælles investering giver os en solid platform til at realisere vores strategi og opkøbsplaner.”

Dan Højgaard Jensen, administrerende direktør for Dansk Ejerkapital, tilføjede: ”Vi gennemgår årligt et stort antal virksomheder og investerer kun i nogle få. Standoutmedia har fra begyndelsen imponeret os som en interessant aktør. Deres forretningsgrundlag bygger på sunde værdier, et dygtigt ledelsesteam, imponerende vækst og solide resultater. Vi ser frem til at samarbejde med Standout og følge deres spændende udvikling.” Med investeringen i Standout har Dansk Ejerkapital erhvervet en ejerandel på 30% i Standout, mens ejer og ledelsesteamet fortsætter med en ejerandel på 70%.



# Virksomhedens fokus 2023



## Standout har i 2023 primært fokuseret på AI, SAAS og Nye markeder.

### Digital marketing & AI

Markedet for digital marketing vokser med ca 12% pr år. Væksten forventes at fortsætte med samme takt i de nærmeste år. Vores kunders behov for effektiv markedsføring øges således løbende og virksomheden har i 2023 satset intensivt på de muligheder som AI og automatisering giver vores kunder.

Vi har derfor investeret i at gøre AI en større del af vores marketing-proces for kunderne, så vi mere effektivt kunne udarbejde fx tekster, lægge long-term strategier og benytte tiden bedst muligt så vi gør den største forskel for vores kunder og skaber størst mulig værdi for den enkelte kunde.

### SAAS / Cookie manager

Virksomheden har i 2022 og 2023 udviklet Cookie manager som er frigivet i 2023. Cookiemanager som hjælper hjemmeside ejere med at overholde cookie lovgivningen og sikrer at der ikke sættes cookie uden brugerens accept.

Cookie manager er udviklet på måde hvor både installation og drift er betydeligt lettere end de fleste alternativer. Cookie manager blev frigivet til virksomhedens kunder i 2023 og virksomheden forventer at antallet af brugere vil vokse i 2024 når produktet gøres tilgængeligt for øvrige kunder.

### Nye markeder

Standout A/S har i 2023 haft fokus på at etablere virksomheden i Norden. Via opkøb har virksomheden således etableret sig i Sverige og Finland hvilket har bidraget til kraftig vækst i kundebasen i løbet af 2023.

# Otte år med Gazelle og fremgang



Siden 2007 har Standoutmedia været fokuseret på at skabe hjemmesider og online marketing-løsninger af høj kvalitet til fair priser. Mange kunder har været med fra starten, og siden da er vores gode rygte spredt til mange nye kunder. På den baggrund er vi nu 8 år i træk blevet belønnet med titlen som Gazellevirksomhed. Det er samtidig kundernes garanti for en stabil samarbejdspartner som også findes imorgen.



# Cases

Hos Standout A/S tror vi ikke på, at der findes små og store kunder, kun at små idéer kan stå i vejen for optimale løsninger. Vi har altid en individuel tilgang til kunden og fokus på at løse vores projekter med et visuelt skarpt islæt, mens brugervenligheden er optimal, så vi både skaber æstetik og resultater for den enkelte kunde. På de næste sider findes tre af årets udvalgte projekter Sølund huse, DUOS og KreStoffer

På [Standout.dk](https://standout.dk) findes den komplette liste over referenceprojekter i 2023.

# Sølund Huses nye Ecommerce løsning

Sølund Huse repræsenterer en førende position inden for Europa som forhandler af pavilloner, annekser og træprodukter af enestående kvalitet. Med mere end to årtiers erfaring har virksomheden etableret sig som en pålidelig familieejet institution.

Under udviklingen af den nye E-commerce løsning til Sølund Huse var vores fokus hos Standout klart rettet mod at skabe en stærk og professionel præsentation af deres produktsortiment. Vores mål var at sikre, at det organiske udtryk, som kendetegner både produkterne og materialerne, tydeligt skinnede igennem i det visuelle udtryk på hjemmesiden.

Vi ønskede at skabe en online platform, der ikke blot præsenterede produkterne, men også formidlede den kvalitet og håndværksmæssige finesse, som er kernen i Sølund Huses brand. Hvert billede og hver beskrivelse blev omhyggeligt udvalgt for at fremhæve produktets æstetiske og funktionelle egenskaber på en engagerende og informativ måde.

Vores mål var at sikre, at enhver besøgende på hjemmesiden kunne få et fuldt indblik i produktets potentiale og værdi, samtidig med at de blev inspireret af dets skønhed og alsidighed. Ved at kombinere vores ekspertise inden for E-commerce med Sølund Huses unikke brandidentitet lykkedes det os at skabe en platform, der ikke blot sælger produkter, men også fortæller en historie om håndværksmæssig ekspertise, passion og engagement.

# Sølund Huses nye marketing løsning

Sølund Huse, som er en af Europas førende forhandlere af pavilloner, annekser og træprodukter af høj kvalitet, har gennem mere end to årtier drevet en anerkendt familieejet virksomhed. Da Standout påtog sig opgaven med at udvikle en ny E-commerce løsning, var vores primære fokus at maksimere visualiseringen af Sølund Huses eksklusive produktudvalg. Vores mål var at præsentere produkterne med enestående kvalitet og æstetik, der afspejler virksomhedens dedikation til førsteklasses håndværk og design.

## Optimal SEO overgang

Med SEO som den primære trafikkilde, der genererede den mest betydningsfulde mængde trafik og omsætning, gennemførte vi en omfattende analyse af hjemmesidens URL-struktur, interne links samt onsite SEO og sikrede derigennem en smidig overførsel og overgang til den nye platform. Resultatet var en vellykket lancering af Sølund Huses hjemmeside uden at påvirke de mere end 3300 organiske placeringer.

Efter lanceringen af den nye webshop er målet at maksimere omsætning til en profitabel ROAS.

## Digital marketing performance

60%

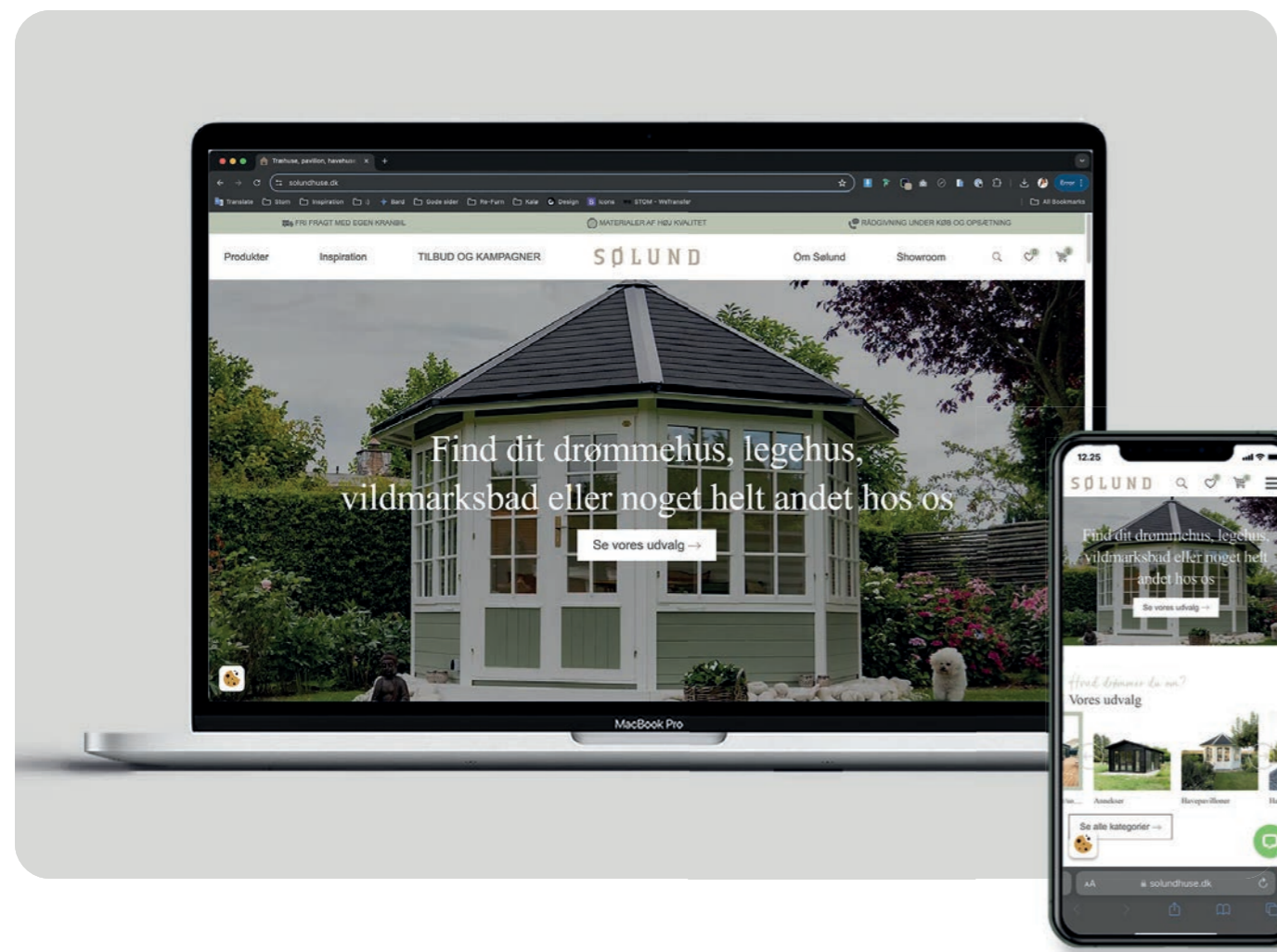
**Stigning i antal køb** ↑  
Siden opstart af samarbejdet er antallet af transaktioner steget med 60%

81%

**Højere ROAS på Google Ads** ↑  
ROAS (Return On Ad Spend) beskriver omsætning divideret med annonceforbrug. I perioden har der været en stigning i ROAS på 81%.

39%

**Mere trafik fra SEO og Google Ads** ↑  
Antal af besøgende der er ankommet enten via Google Ads annoncer eller fra organiske søgninger på Google er steget med 39%.



# KreStoffer - Google Ads og Meta annoncering

KreStoffer er en etableret virksomhed inden for salg af garn, stof, strikkekits og broderikits, som blev grundlagt i 1991 som en skole i Dalum/Odense. I 1992 udvidede de med salg af metervarer og har siden været en pålidelig leverandør af materialer til sy- og strikkeprojekter. Med over 30 års erfaring i branchen har KreStoffer opbygget et stærkt omdømme blandt håndværksentusiaster og hobbyfolk. Den første webshop blev etableret i 2008, og lige siden har kunderne haft mulighed for nemt at finde og købe et bredt udvalg af produkter til deres kreative projekter.

## Rentabel digital marketing strategi for KreStoffer

Da Standout overtog KreStoffers digitale marketing i 2023, blev der lagt særlig vægt på at sikre optimal tracking og effektivisering af Google Ads og Meta annoncering. Vores primære mål var at styrke KreStoffers online synlighed og nå ud til målgruppen med det rette budskab, for at øge trafikken til deres webshop og dermed øge deres online salg.

Til Black Week i 2023 slog KreStoffer omsætningsrekorder og måtte melde udsolgt - siden har fokus været at fortsætte den positive udvikling.

## Den positive udvikling

49%

### Stigning i omsætning ↑

Indsats på Google Ads og Meta har boostet e-commerce salg med 49%. Herudover kommer et øget salg i den fysiske butik.

### Stigning i ROAS ↑

ROAS (Return On Ad Spend) beskriver omsætningen divideret med annonceforbrug. I perioden har der været en stigning i ROAS på 54,1%.

63%

### Reducering i CPA

CPA (Cost Per Acquisition) er beskrivelsen for den pris, der betales pr. konvertering/transaktion. I perioden har vi sænket prisen pr konvertering med 63%

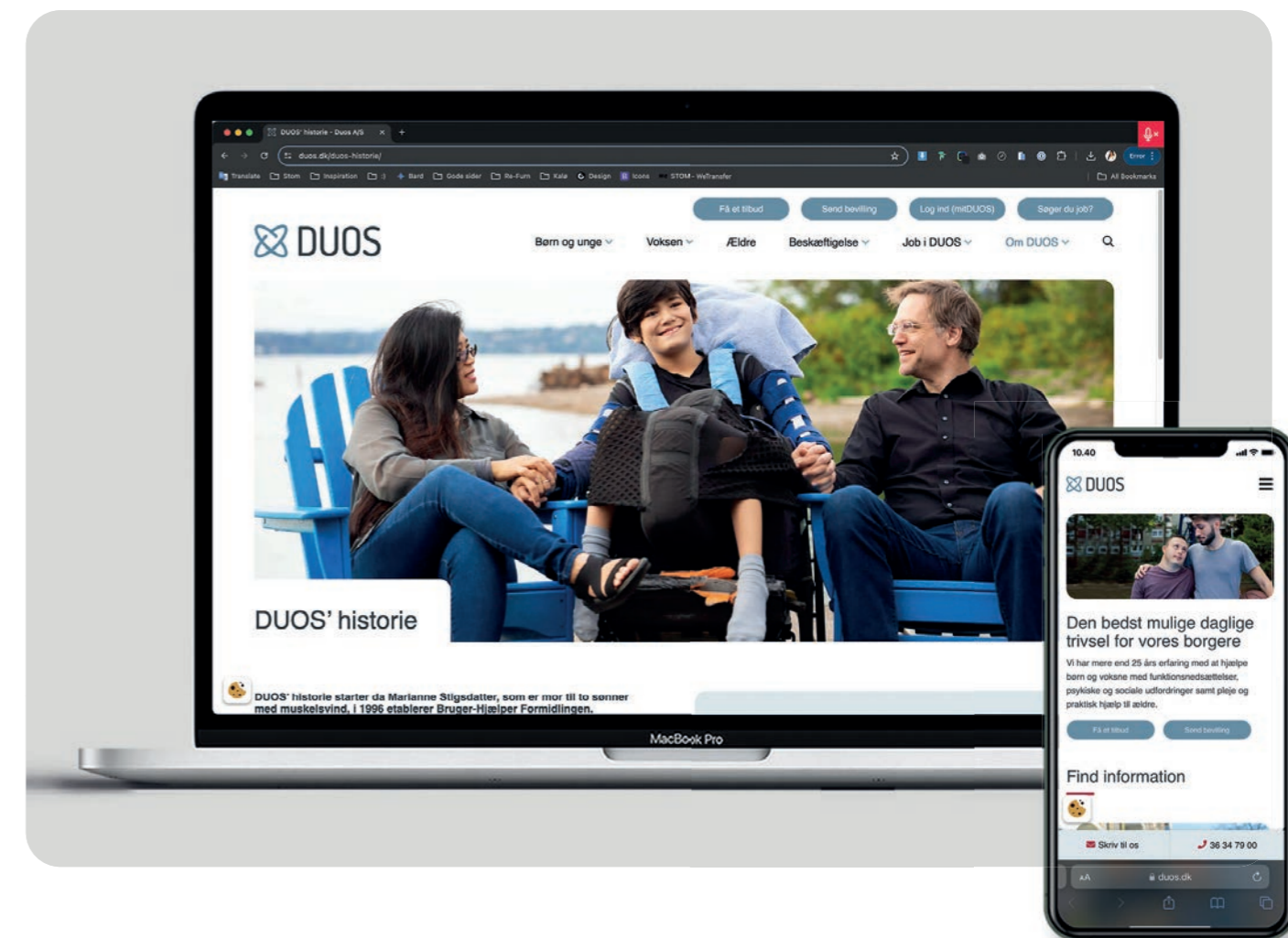
54,1%

# DUOS.dk nye onlineplatform

Duos.dk er en dansk familieejet velfærdsvirksomhed, der har forpligtet sig til at levere den allerbedste daglige trivsel for borgere i Danmark. Med mere end 25 års dybdegående erfaring har de dedikeret sig til at støtte både børn og voksne med forskellige former for funktionsnedsættelser, psykiske og sociale udfordringer samt ældre borgere med behov for pleje og praktisk hjælp.

I erkendelse af vigtigheden af en effektiv digital tilstedeværelse, besluttede Duos.dk at genoverveje og gendevikle deres hjemmeside. Det var ikke bare et spørgsmål om æstetik eller funktionalitet; det var en mulighed for at forbedre deres onlineplatform, så den kunne afspejle virksomhedens værdier, mission og engagement i at levere enestående velfærdstjenester.

Under processen med at designe den nye hjemmeside for Duos.dk var vores hovedmål hos vores team at skabe en digital oplevelse, der ikke blot informerede, men også inspirerede og støttede brugerne. Vi ønskede, at hjemmesiden skulle være mere end bare et værktøj; det skulle være et sted, hvor besøgende følte sig velkomne, informerede og understøttede på deres rejse mod bedre trivsel og livskvalitet.



# Anvendt regnskabspraksis

Årsrapporten for Standout A/S for 2023 er aflagt i overensstemmelse med årsregnskabslovens bestemmelser for mellemstore virksomheder i regnskabsklasse C.

Årsregnskabet er aflagt efter samme regnskabspraksis som sidste år.



## Rapporteringsvaluta

Årsrapporten er aflagt i danske kroner.

## Koncernregnskabet

Koncernregnskabet omfatter modervirksomheden Standout A/S og dattervirksomheder, hvori Standout A/S direkte eller indirekte besidder flertallet af stemmerettighederne, eller hvori moderselskabet gennem kapitalbesiddelse eller på anden måde har en bestemmende indflydelse. Virksomheder, hvori koncernen besidder mellem 20% og 50% af stemmerettighederne og udøver betydelig, men ikke bestemmende indflydelse, betragtes som associerede virksomheder.

Ved konsolideringen sammenlægges regnskabsposterne i moderselskabet med de tilsvarende poster i datterselskabet. Der foretages eliminerings af koncerninterne indtægter og omkostninger, aktiebesiddelser, interne mellemværender og udbytter samt realiserede og urealiserede fortjenester og tab ved transaktioner mellem de konsoliderede virksomheder.

Kapitalandele i dattervirksomheder udlignes med den forholdsmæssige andel af dattervirksomheders dagsværdi af nettoaktiver og forpligtelser på anskaffelsestidspunktet.

Moderselskabets kapitalandele i de konsoliderede tilknyttede virksomheder udlignes med moderselskabets andel af de tilknyttede virksomheders regnskabsmæssige indre værdi opgjort på det tidspunkt, hvor koncernforholdet blev etableret.

Nyerhvervede tilknyttede virksomheder opgøres på anskaffelsestidspunktet forskellen mellem kostpris og den regnskabsmæssige indre værdi i den købte virksomhed, efter at de enkelte aktiver og forpligtelser er reguleret til dagsværdi (overtagelsesmetoden). Positive forskelsbeløb indregnes i balancen under immaterielle anlægsaktiver som goodwill, der afskrives lineært i resultatopgørelsen over forventet brugstid, dog højst over 10 år. Resterende negative forskelsbeløb indtægtsføres i resultatopgørelsen.

Positive forskelsbeløb fra erhvervede virksomheder som følge af ændringer i indregning og måling af nettoaktiver, reguleres indtil udgangen af det regnskabsår, der følger efter anskaffelsesåret. Disse reguleringer afspejler sig samtidig i værdien af goodwill, herunder i allerede foretagne afskrivninger.

Afskrivning på goodwill allokeres i koncernregnskabet til de funktioner, som goodwill relaterer sig til. Kapitalandele i associerede virksomheder måles i balancen til den forholdsmæssige andel af virksomhedens indre værdi opgjort efter moderselskabets regnskabspraksis og med forholdsmæssig eliminerings af urealiserede koncerninterne avancer og tab. I resultatopgørelsen indregnes den forholdsmæssige andel af de associerede virksomheders resultat efter eliminerings af forholdsmæssig andel af intern avance og tab.

## Segmentoplysninger

Segmentoplysninger vedrørende nettoomsætningen er udeladt i henhold til skadesklausulen i årsregnskabslovens § 96, stk. 1 og af konkurrencemæssige hensyn.

## Generelt

### Generelt om indregning og måling

Regnskabet er udarbejdet med udgangspunkt i det historiske kostprisprincip

Indtægter indregnes i resultatopgørelsen i takt med, at de indtjenes, herunder indregnes værdireguleringer af finansielle aktiver og forpligtelser, der måles til dagsværdi eller amortiseret kostpris. Endvidere indregnes i resultatopgørelsen alle omkostninger, der er afholdt for at opnå årets indtjening, herunder afskrivninger, nedskrivninger og hensatte forpligtelser samt tilbageførsler som følge af ændrede regnskabsmæssige skøn af beløb, der tidligere har været indregnet i resultatopgørelsen.

Aktiver indregnes i balancen, når det er sandsynligt, at fremtidige økonomiske fordele vil tilflyde selskabet, og aktivets værdi kan måles pålideligt.

Forpligtelser indregnes i balancen, når det er sandsynligt, at fremtidige økonomiske fordele vil fragå selskabet, og forpligtelsens værdi kan måles pålideligt.

Ved første indregning måles aktiver og forpligtelser til kostpris. Efterfølgende måles aktiver og forpligtelser som beskrevet for hver enkelt regnskabspost nedenfor.

Ved indregning og måling tages hensyn til gevinster, tab og risici, der fremkommer, inden årsrapporten aflægges, og som be- eller afkræfter forhold, der eksisterede på balancedagen

## Resultatopgørelsen

### Bruttofortjeneste og -tab

Med henvisning til årsregnskabslovens § 32 er visse indtægter og omkostninger sammendraget i regnskabsposten bruttofortjeneste.

Bruttofortjenesten består af en sammentrækning af regnskabsposterne nettoomsætning, ændring i lagre af færdigvarer og varer under fremstilling, andre driftsindtægter, omkostninger til råvarer og hjælpematerialer samt andre eksterne omkostninger.

### Nettoomsætning

Nettoomsætning indregnes i resultatopgørelsen, såfremt levering og risikoovergang til køber har fundet sted inden årets udgang, og såfremt indtægten kan opgøres pålideligt og forventes modtaget. Nettoomsætningen indregnes eksklusive moms og afgifter og med fradrag af rabatter i forbindelse med salget.

### Omkostninger til råvarer og hjælpematerialer

Omkostninger til råvarer og hjælpematerialer omfatter varekøb med fradrag af rabatter, omkostninger til underleverandører samt forskydning i varebeholdningerne.

### Andre eksterne omkostninger

Andre eksterne omkostninger omfatter omkostninger til salg, reklame, administration, lokaler, tab på debitorer, operationelle leasingomkostninger mv.

### Personaleomkostninger

Personaleomkostninger omfatter lønninger og øvrige lønrelaterede omkostninger, herunder feriepenge og pensioner samt andre omkostninger til social sikring mv. til selskabets medarbejdere.

Andre personaleomkostninger indregnes under andre eksterne omkostninger.

### Af- og nedskrivninger på immaterielle og materielle anlægsaktiver

Af- og nedskrivninger på immaterielle og materielle anlægsaktiver er foretaget ud fra en løbende vurdering af aktivernes brugstid i virksomheden. Anlægsaktiverne afskrives lineært på grundlag af kostprisen, baseret på følgende vurdering af brugstider og restværdier:

	Brugstid	Restværdi
Færdiggjorte udviklingsprojekter	3 år	0%
Licenser og lignende rettigheder	5 år	0%
Goodwill	7 - 10 år	0%
Andre anlæg, driftsmateriel og inventar	3-10 år	0%
Indretning af lejede lokaler	5 år	0%

Fortjeneste eller tab ved afhændelse af immaterielle og materielle anlægsaktiver opgøres som forskellen mellem salgspris med fradrag af salgsomkostninger og den regnskabsmæssige værdi på salgstidspunktet, og indregnes i resultatopgørelsen under andre driftsindtægter eller -omkostninger.

### Indtægter fra kapitalandele i tilknyttede og associerede virksomheder

Indtægter fra kapitalandele omfatter modtagne udbytter fra tilknyttede og associerede virksomheder i det omfang de ikke overstiger den akkumulerede indtjening i den tilknyttede virksomhed eller den associerede virksomhed i ejerperioden.

### Finansielle indtægter og omkostninger

Finansielle indtægter og omkostninger indregnes i resultatopgørelsen med de beløb, der vedrører regnskabsåret. Finansielle poster omfatter renteindtægter og -omkostninger, finansielle omkostninger ved finansiel leasing, realiserede og urealiserede kursgevinster og -tab vedrørende værdipapirer, gæld og transaktioner i fremmed valuta, amortisering af realkreditlån samt tillæg og godtgørelser under acontoskatteordningen.

Udbytte fra andre kapitalandele indtægtsføres i det regnskabsår, hvor udbyttet deklarereres.

### Skat af årets resultat

Modervirksomheden er omfattet af de danske regler om tvungen sambeskatning med danske dattervirksomheder. Dattervirksomheder indgår i sambeskatningen fra det tidspunkt, hvor de indgår i konsolideringen i koncernregnskabet og frem til det tidspunkt, hvor de udgår fra konsolideringen. Efter sambeskatningsreglerne hæfter selskabet solidarisk og ubegrænset over for skattemyndighederne for selskabsskatter og kildeskatte på renter, royalties og udbytter opstået inden for sambeskatningskredsen.

Modervirksomheden er administrationselskab for sambeskatningen og afregner som følge heraf alle betalinger af selskabsskat med skattemyndighederne.

Den aktuelle danske selskabsskat fordeles ved afregning af sambeskatningsbidrag mellem de sambeskattede virksomheder i forhold til disses skattepligtige indkomster. I tilknytning hertil modtager virksomheder med skattemæssigt underskud sambeskatningsbidrag fra virksomheder, der har kunnet anvende dette underskud til nedsættelse af eget skattemæssigt overskud.

Årets skat, der består af årets aktuelle selskabsskat og ændring i udskudt skat herunder som følge af ændring i skattesats indregnes i resultatopgørelsen med den del, der kan henføres til årets resultat, og direkte i egenkapitalen med den del, der kan henføres til posteringer direkte i egenkapitalen.

Skat af årets resultat omfatter aktuel skat af årets forventede skattepligtige indkomst og årets regulering af udskudt skat med fradrag af den del af årets skat, der vedrører egenkapitalbevægelser. Aktuel og udskudt skat vedrørende egenkapitalbevægelser indregnes direkte i egenkapitalen.

Selskabet er omfattet af de danske regler om tvungen sambeskatning af moderselskabet og de danske datterselskaber.

Den danske selskabsskat fordeles mellem overskuds- og underskudsgivende danske selskaber i forhold til disses skattepligtige indkomst. Virksomheder med skattemæssige underskud modtager sambeskatningsbidrag fra virksomheder, som har kunnet anvende det aktuelle underskud (fuld fordeling).



## Balancen

### Immaterielle anlægsaktiver

Erhvervet goodwill måles ved første indregning til kostpris og efterfølgende til kostpris med fradrag af akkumulerede af- og nedskrivninger.

Der foretages nedskrivningstest på goodwill, såfremt der er indikationer for værdifald. Nedskrivningstesten foretages for den aktivitet eller det forretningsområde, som goodwill relaterer sig til. Goodwill nedskrives til det højeste af kapitalværdien og nettosalgsprisen for den aktivitet eller det forretningsområde, som goodwill knytter sig til (genindvindingsværdi), såfremt denne er lavere end den regnskabsmæssige værdi.

Goodwill afskrives over den forventede økonomiske levetid, der fastlægges på baggrund af ledelsens erfaringer med de enkelte forretningsområder. Goodwill afskrives lineært over afskrivningsperioden. Afskrivningsperioden udgør 7 -10 år og er længst for erhvervede virksomheder med en stærk markedsposition og forventet lang indtjeningsprofil.

Udviklingsprojekter, der er klart definerede og identificerbare, og hvor den tekniske udnyttelsesgrad, tilstrækkelige ressourcer og et potentielt fremtidigt marked eller udviklingsmulighed i virksomheden kan påvises, og hvor det er hensigten at fremstille, markedsføre eller anvende produktet eller processen, indregnes som immaterielle anlægsaktiver, såfremt der er tilstrækkelig sikkerhed for, at kapitalværdien af den fremtidige indtjening kan dække produktions-, salgs- og administrative omkostninger samt de samlede udviklingsomkostninger. Beløb der svarer til det i året aktiverede hensættes ligeledes på "Reserve for udviklingsomkostninger" under egenkapitalen.

Øvrige udviklingsomkostninger indregnes som omkostninger i resultatopgørelsen i takt med, at de afholdes.

Udviklingsomkostninger omfatter omkostninger, herunder lønninger og gager samt afskrivninger, der direkte og indirekte kan henføres til virksomhedens udviklingsaktiviteter og som opfylder kriterierne for indregning.

Aktiverede udviklingsomkostninger måles ved første indregning til kostpris og efterfølgende til kostpris med fradrag af akkumulerede afskrivninger eller genindvindingsværdi, såfremt denne er lavere.

Efter færdiggørelsen af udviklingsarbejdet afskrives udviklingsomkostninger lineært over den vurderede økonomiske brugstid.

Andre immaterielle anlægsaktiver, herunder licenser og erhvervede rettigheder mv. måles ved første indregning til kostpris og efterfølgende ti kostpris med fradrag af akkumulerede af- og nedskrivninger eller til genindvindingsværdien, hvor denne er lavere.

### Materielle anlægsaktiver

Materielle anlægsaktiver måles ved første indregning til kostpris og efterfølgende til kostpris med fradrag af akkumulerede af- og nedskrivninger.

Afskrivningsgrundlaget opgøres under hensyntagen til aktivets restværdi efter afsluttet brugstid og reduceres med eventuelle nedskrivninger.

Afskrivningsperioden og restværdien fastsættes på anskaffelsestidspunktet. Overstiger restværdien aktivets regnskabsmæssige værdi, ophører afskrivning.

Ved ændring i afskrivningsperioden eller restværdien indregnes virkningen for afskrivninger fremadrettet som en ændring i regnskabsmæssigt skøn.

Kostpris omfatter anskaffelsesprisen og omkostninger direkte tilknyttet anskaffelsen indtil det tidspunkt, hvor aktivet er klart til at blive taget i brug. For egenfremstillede aktiver omfatter kostprisen omkostninger til materialer, komponenter, underleverandører, direkte lønforbrug samt indirekte produktionsomkostninger.

Kostprisen på et samlet aktiv opdeles i separate bestanddele, der afskrives hver for sig, hvis brugstiden på de enkelte bestanddele er forskellig.

Den regnskabsmæssige værdi af materielle anlægsaktiver gennemgås årligt for at afgøre, om der er indikation af værdiforringelse ud over det, som udtrykkes ved afskrivning. Er dette tilfældet, gennemføres en nedskrivningstest til afgørelse af, om genindvindingsværdien er lavere end den regnskabsmæssige værdi, og der nedskrives til den lavere genindvindingsværdi. Denne nedskrivningstest gennemføres årligt på igangværende udviklingsprojekter, uanset om der er indikationer for værdifald.

Genindvindingsværdien for aktivitet opgøres som den højeste værdi af nettosalgsprisen og kapitalværdien. Er det ikke muligt at fastsætte en genindvindingsværdi for det enkelte aktiv, vurderes aktiverne samlet i den mindste gruppe af aktiver, hvor der ved en samlet vurdering kan fastsættes en pålidelig genindvindingsværdi.

### Kapitalandele i tilknyttede og associerede virksomheder

Kapitalandele i tilknyttede og associerede virksomheder måles til kostpris. I kostprisen indgår købsvederlaget opgjort til dagsværdi med tillæg af direkte købsomkostninger. I tilfælde, hvor kostprisen overstiger nettorealiseringsværdien, nedskrives til denne lavere værdi.

### Andre finansielle anlægsaktiver

Kapitalandele i unoterede selskaber indregnes i balancen til kostpris. I kostprisen indgår købsvederlaget opgjort til dagsværdi med tillæg af direkte købsomkostninger. I tilfælde, hvor kostprisen overstiger genindvindingsværdien, nedskrives til denne lavere værdi. Realiserede og urealiserede kursgevinster og -tab indregnes i resultatopgørelsen.

### Deposita

Deposita måles til anskaffelsespris.

### Tilgodehavender

Tilgodehavender måles til amortiseret kostpris, hvilket sædvanligvis svarer til nominel værdi. Værdien reduceres med nedskrivning til imødegåelse af forventede tab.

### Igangværende arbejder for fremmed regning

Igangværende arbejder for fremmed regning måles til salgsværdien af det udførte arbejde. Salgsværdien måles på baggrund af færdiggørelsesgraden på balancedagen og de samlede forventede indtægter på det enkelte igangværende arbejde.

Når salgsværdien ikke kan opgøres pålideligt, måles salgsværdien til de medgåede omkostninger eller nettorealiseringsværdien, såfremt denne er lavere. Det enkelte igangværende arbejde indregnes i balancen under tilgodehavender eller gældsforpligtelser afhængig af nettoværdien af salgssummen med fradrag af acontofaktureringer.

Forudbetalinger der vedrører det igangværende arbejde, indregnes som forudbetalinger fra kunder under forpligtelser.

Omkostninger i forbindelse med salgsarbejde og opnåelse af kontrakter indregnes i resultatopgørelsen i takt med, at de afholdes.

### Andre tilgodehavender

Tilgodehavender måles til amortiseret kostpris, hvilket sædvanligvis svarer til nominel værdi. Værdien reduceres med nedskrivning til imødegåelse af forventede tab.

### Likvider

Likvider omfatter likvide beholdninger og kortfristede værdipapirer med en løbetid under 3 måneder, og som uden hindring kan omsættes til likvide beholdninger, og hvorpå der kun er ubetydelige risici for værdiændringer.

### Egenkapital

Egenkapitalen omfatter virksomhedskapitalen og en række øvrige egenkapitalposter, der kan være lovbestemte eller fastsat i vedtægterne.

## Hensatte forpligtelser

### Udskudt skat

Udskudt skat måles efter den balanceorienterede gældsmedode af midlertidige forskelle mellem regnskabsmæssige og skattemæssig værdi af aktiver og forpligtelser. I de tilfælde, f.eks. vedrørende aktier, hvor opgørelsen af skatteværdien kan foretages efter alternative beskatningsregler, måles udskudt skat på grundlag af den planlagte anvendelse af aktivet henholdsvis afvikling af forpligtelsen.

Udskudte skatteaktiver, herunder skatteværdien af fremførselsberettigede skattemæssige underskud, måles til den værdi, hvortil aktivet forventes at kunne realiseres, enten ved udligning i skat af fremtidig indtjening eller ved modregning i udskudte skatteforpligtelser inden for samme juridiske skatteenhed. Eventuelle udskudte nettoskatteaktiver måles til nettorealiseringsværdi.

Udskudt skatteaktiver måles på grundlag af de skatteregler og skattesatser, der med balancedagens lovgivning vil være gældende, når den udskudte skat forventes udløst som aktuel skat. Ændring i udskudt skat som følge af ændringer i skattesatser indregnes i resultatopgørelsen.

### Aktuelle skatteforpligtelser

Aktuelle skatteforpligtelser og tilgodehavende aktuel skat indregnes i balancen som beregnet skat af årets forventede skattepligtige indkomst, reguleret for skat af tidligere års skattepligtige indkomster samt betalte acontoskatte.

### Gældsforpligtelser

Finansielle gældsforpligtelser indregnes ved lånoptagelse til det modtagne provenu med fradrag af afholdte transaktionsomkostninger. I efterfølgende perioder måles de finansielle forpligtelser til amortiseret kostpris svarende til den kapitaliserede værdi ved anvendelse af den effektive rente, således at forskellen mellem provenuet og den nominelle værdi indregnes i resultatopgørelsen over låneperioden.

Andre gældsforpligtelser, som omfatter deposita, gæld til leverandører samt anden gæld, måles til amortiseret kostpris, hvilket sædvanligvis svarer til nominel værdi.

### Anden gæld

Andre gældsforpligtelser måles til amortiseret kostpris, hvilket sædvanligvis svarer til nominel værdi.

### Periodeafgrænsningsposter, passiver.

Periodeafgrænsningsposter opført som forpligtelser udgøres af modtagne betalinger vedrørende indtægter i de efterfølgende regnskabsår.

### Eventualaktiver og -forpligtelser

Eventualaktiver og -forpligtelser indregnes ikke i balancen, men oplyses alene i noterne.

## Pengestrømsopgørelsen

Pengestrømsopgørelsen viser virksomhedens pengestrømme for året opdelt på drifts-, investerings- og finansieringsaktivitet, årets forskydning i likvider samt selskabets likvider ved årets begyndelse og slutning.

Pengestrøm fra driftsaktiviteten opgøres som årets resultat reguleret for ændring i driftskapitalen og ikke-kontante resultatposter som af- og nedskrivninger og hensatte forpligtelser. Driftskapitalen omfatter omsætningsaktiver minus kortfristede gældsforpligtelser - eksklusive de poster, der indgår i likvider.

Pengestrøm fra investeringsaktiviteten omfatter pengestrømme fra køb og salg af immaterielle, materielle og finansielle anlægsaktiver.

Pengestrøm fra finansieringsaktiviteten omfatter pengestrømme fra optagelse og tilbagebetaling af langfristede gældsforpligtelser samt ind- og udbetalinger til og fra selskabsdeltagerne.

Likvider omfatter likvide beholdninger og kortfristede værdipapirer med en løbetid under 3 måneder, og som uden hindring kan omsættes til likvide beholdninger, og hvorpå der kun er ubetydelige risici for værdiændringer.

### Forklaring af nøgletal

Indtjeningsgrad (EBITDA-margin) (%)	=	$\frac{\text{Driftsresultat (EBIT)} \times 100}{\text{Nettoomsætning}}$
Overskudsgrad	=	$\frac{\text{Driftsresultat (EBIT)} \times 100}{\text{Nettoomsætning}}$
Likviditetsgrad I	=	$\frac{\text{Omsætningsaktiver i alt}}{\text{Kortfristede forpligtelser}}$
Egenkapitalandel (soliditet) (%)	=	$\frac{\text{Egenkapital i alt} \times 100}{\text{Passiver i alt}}$



# Resultat- opgørelse



## Resultatopgørelse

	Koncern 2023 kr.	2022 kr.	Moderselskab 2023 kr.	2022 kr.
<b>Bruttofortjeneste</b> (*note 1)	<b>63.957.688</b>	<b>47.258.625</b>	<b>49.722.008</b>	<b>42.091.182</b>
Personaleomkostninger (*note 2)	-37.658.334	-27.491.114	-21.852.401	-17.274.288
Af- og nedskrivninger af materielle og immaterielle anlægsaktiver	-3.829.920	-7.645.173	-2.920.384	-2.443.920
<b>Driftsresultat</b>	<b>22.469.434</b>	<b>12.122.338</b>	<b>24.949.223</b>	<b>22.372.974</b>
Indtægter af kapitalandele i tilknyttede og associerede virksomheder	0	0	802.263	-11.783.925
Finansielle indtægter (*note 3)	1.221.270	1.015.683	948.741	909.723
Finansielle omkostninger (*note 4)	-1.035.150	-1.135.613	-1.361.615	-1.337.349
<b>Resultat før skat</b>	<b>22.655.554</b>	<b>12.002.408</b>	<b>25.338.612</b>	<b>10.161.423</b>
Skat af årets resultat (*note 5)	-5.283.605	-4.975.798	-5.405.772	-4.838.095
<b>Årets resultat</b> (*note 6)	<b>17.371.949</b>	<b>7.026.610</b>	<b>19.932.840</b>	<b>5.323.328</b>

## Balance 31. december 2023

	Koncern 2023 kr.	2022 kr.	Moderselskab 2023 kr.	2022 kr.
<b>Aktiver</b>				
Færdiggjorte udviklingsprojekter (*note 7)	81.667	163.333	81.667	163.333
Erhvervede licenser (*note 8)	350.000	700.000	280.000	0
Goodwill (*note 9)	50.087.246	20.559.157	18.723.951	20.559.157
<b>Immaterielle anlægsaktiver</b>	<b>50.518.913</b>	<b>21.422.490</b>	<b>19.085.618</b>	<b>20.722.490</b>
Andre anlæg, driftsmateriel og inventar (*note 9)	303.503	126.178	220.868	99.317
Indretning af lejede lokaler (*note 10)	270.049	435.549	270.049	435.549
<b>Materielle anlægsaktiver</b>	<b>573.552</b>	<b>561.727</b>	<b>490.917</b>	<b>534.866</b>
Kapitalandele i tilknyttede virksomheder (*note 12,13)	0	0	21.852.766	8.659.327
Andre værdipapirer og kapitalandele	0	9.243	0	0
Deposita	713.834	879.972	713.834	649.870
<b>Finansielle anlægsaktiver</b>	<b>713.834</b>	<b>889.215</b>	<b>22.566.600</b>	<b>9.309.197</b>
<b>Anlægsaktiver</b>	<b>51.806.299</b>	<b>22.873.432</b>	<b>42.143.135</b>	<b>30.566.553</b>
Tilgodehavender fra salg og tjenesteydelser	15.367.539	10.997.966	9.606.136	3.774.057
Igangværende arbejder for fremmed regning (*note 14)	29.047.112	24.297.643	29.047.112	24.297.643
Tilgodehavender hos tilknyttede virksomheder	0	0	10.539.955	6.125.804
Andre tilgodehavender	1.859.510	2.126.942	1.045.360	602.864
<b>Tilgodehavender</b>	<b>46.474.161</b>	<b>37.422.551</b>	<b>50.238.563</b>	<b>34.800.368</b>
<b>Likvide beholdninger</b>	<b>10.537.543</b>	<b>546.338</b>	<b>10.015.019</b>	<b>304.074</b>
<b>Omsætningsaktiver</b>	<b>57.011.704</b>	<b>37.968.889</b>	<b>60.253.582</b>	<b>35.104.442</b>
<b>Aktiver</b>	<b>108.818.003</b>	<b>60.842.321</b>	<b>102.396.717</b>	<b>65.670.995</b>

## Balance 31. december 2023

	Koncern 2023 kr.	2022 kr.	Moderselskab 2023 kr.	2022 kr.
<b>Passiver</b>				
Virksomhedskapital	500.000	500.000	500.000	500.000
Overført resultat	39.934.101	22.562.152	42.828.449	22.895.609
<b>Egenkapital</b>	<b>40.434.101</b>	<b>23.062.152</b>	<b>43.328.449</b>	<b>23.395.609</b>
Hensættelser til udskudt skat (*note 15)	7.385.094	6.117.649	7.351.514	5.969.175
<b>Hensatte forpligtelser</b>	<b>7.385.094</b>	<b>6.117.649</b>	<b>7.351.514</b>	<b>5.969.175</b>
Gæld til banker	15.446.000	6.000.000	15.446.000	6.000.000
Anden gæld	8.976.222	1.883.163	0	0
<b>Langfristede gældsforpligtelser</b> (*note 16)	<b>24.422.222</b>	<b>7.883.163</b>	<b>15.446.000</b>	<b>6.000.000</b>
Kortfristet del af langfristede gældsforpligtelser	9.054.000	0	9.054.000	0
Gæld til banker	548	2.736	0	0
Modtagne forudbetalinger fra kundervirksomheder	708.714	683.666	0	0
Leverandører af varer og tjenesteydelser	549.295	593.816	279.372	174.212
Gæld til tilknyttede virksomheder	3.110.238	2.783.548	8.473.155	12.637.435
Selskabsskat	4.247.758	3.111.996	4.141.107	2.827.515
Anden gæld, herunder skyldige skatter og skyldige bidrag til social sikring	16.140.438	13.789.611	11.557.525	11.853.065
Periodeafgrænsningsposter (*note 17)	2.765.595	2.813.984	2.765.595	2.813.984
<b>Kortfristede gældsforpligtelser</b>	<b>36.576.586</b>	<b>23.779.357</b>	<b>36.270.754</b>	<b>65.670.995</b>
<b>Gældsforpligtelser</b>	<b>60.998.808</b>	<b>31.662.520</b>	<b>51.716.754</b>	<b>36.306.211</b>
<b>Passiver</b>	<b>108.818.003</b>	<b>60.842.321</b>	<b>102.396.717</b>	<b>65.670.995</b>
Eventualforpligtelser (*note 18)				
Sikkerhedsstillelser og pantsætninger (*note 19)				
Nærtstående parter (*note 20)				

## Egenkapitalopgørelse

Moderselskab	Virksomheds- kapital	Overført resultat	I alt
Egenkapital 1. januar 2023	500.000	22.895.609	23.395.609
Årets resultat	0	19.932.840	19.932.840
<b>Egenkapital 31. december 2023</b>	<b>500.000</b>	<b>42.828.449</b>	<b>43.328.449</b>
<b>Moderselskab</b>			
Virksomhedskapitalen har været uændret de seneste 5 år.			
<b>Koncern</b>			
Egenkapital 1. januar 2023	500.000	22.562.152	23.062.152
Årets resultat	0	17.371.949	17.371.949
<b>Egenkapital 31. december 2023</b>	<b>500.000</b>	<b>39.934.101</b>	<b>40.434.101</b>

## Pengestrømopgørelse

	2023 kr.	2022 kr.
Årets resultat	17.371.949	7.026.610
Af- og nedskrivninger af materielle og immaterielle anlægsaktiver	3.829.920	7.645.173
Regulering af skat af årets resultat	4.250.758	3.326.331
Regulering af udskudt skat	1.255.563	1.632.769
Regulering skat tidligere år	-222.716	16.698
Øvrige reguleringer	4.821	5.070
Ændring i tilgodehavender	9.051.610	-11.260.721
Ændring i leverandørgæld mv.	-609.315	-4.710.546
<b>Pengestrømme fra ordinær drift</b>	<b>16.829.370</b>	<b>3.681.384</b>
Betalt selskabsskat	-3.000	-1.816.582
<b>Pengestrøm fra driftsaktivitet</b>	<b>16.826.370</b>	<b>1.864.802</b>
Køb af immaterielle anlægsaktiver	-32.629.369	-1.650.378
Køb af materielle anlægsaktiver	-152.701	-422.015
Regulering af finansielle anlægsaktiver mv.	175.381	-10.356.619
Køb af virksomhed	-146.037	0
<b>Pengestrøm fra investeringsaktivitet</b>	<b>32.752.726</b>	<b>-12.429.012</b>
Tilbagebetaling af langfristet gæld i øvrigt	-6.000.000	0
Optagelse af gæld til kreditinstitutter	24.500.000	6.000.000
Optagelse af gæld hos tilknyttede virksomheder	326.690	0
Optagelse af langfristet gæld i øvrigt	7.093.059	0
<b>Pengestrøm fra finansieringsaktivitet</b>	<b>25.919.749</b>	<b>6.000.000</b>
Ændringer i likvider	9.993.393	-4.564.210
Likvider, primo	543.602	5.107.812
<b>Likvider, ultimo</b>	<b>10.536.995</b>	<b>543.602</b>
<b>Likvider specificeres således:</b>		
Likvide beholdninger	10.537.543	546.338
Kortfristet gæld til banker	-548	-2.736
<b>Likvider i alt</b>	<b>10.536.995</b>	<b>543.602</b>

## Noter

	Koncern 2023	2022	Moderselskab 2023	2022
<b>1. Særlige poster</b>				
Nedskrivning på omsætningsaktiver	0	0	0	944.395
<b>Saldo ultimo</b>	<b>0</b>	<b>0</b>	<b>0</b>	<b>944.395</b>
<b>2. Personaleomkostninger</b>				
Lønninger	34.157.650	25.137.012	20.071.999	16.196.588
Pensioner	1.776.967	1.433.077	1.029.231	537.375
Andre omkostninger til social sikring	1.412.429	583.490	458.270	326.054
Andre personaleomkostninger	311.288	337.535	292.901	214.271
	<b>37.658.334</b>	<b>27.491.114</b>	<b>21.852.401</b>	<b>17.274.288</b>
<i>Heraf udgør vederlag til ledelsen:</i>				
Direktion samt bestyrelse	2.355.103	2.309.210	2.355.103	2.309.210
	<b>2.355.103</b>	<b>2.309.210</b>	<b>2.355.103</b>	<b>2.309.210</b>
Gennemsnitligt antal beskæftigede	77	63	51	42
<b>3. Finansielle indtægter</b>				
Andre finansielle indtægter	1.221.270	1.015.683	784.451	440.441
Andre finansielle indtægter fra tilknyttede virksomheder	0	0	164.290	469.282
	<b>1.221.270</b>	<b>1.015.683</b>	<b>948.741</b>	<b>909.723</b>
<b>4. Finansielle omkostninger</b>				
Finansielle omkostninger, der hidrører fra tilknyttede virksomheder	0	113.066	432.371	537.291
Andre finansielle omkostninger	1.035.150	1.022.547	929.244	800.058
	<b>1.035.150</b>	<b>1.135.613</b>	<b>1.361.615</b>	<b>1.337.349</b>
<b>5. Skat af årets resultat</b>				
Skat af årets resultat	4.250.758	3.326.331	4.141.107	2.827.515
Regulering af udskudt skat	1.255.563	1.632.769	1.264.665	2.010.580
Regulering af skat tidligere år	-222.716	16.698	0	0
	<b>5.283.605</b>	<b>4.975.798</b>	<b>5.405.772</b>	<b>4.838.095</b>

## Noter

	Koncern 2023	2022	Moderselskab 2023	2022
<b>6. Forslag til resultatdisponering</b>				
Overført resultat	17.371.949	7.026.610	19.932.840	5.323.328
	<b>17.371.949</b>	<b>7.026.610</b>	<b>19.932.840</b>	<b>5.323.328</b>
<b>7. Færdiggjorte udviklingsprojekter</b>				
Kostpris primo	11.369.503	11.124.503	245.000	0
Tilgang i forbindelse med fusion og køb af virksomhed	104.000	0	0	0
Afgang ved fusion	-11.124.503	0	0	0
Overførsler i året til andre poster	0	245.000	0	245.000
<b>Kostpris ultimo</b>	<b>349.000</b>	<b>11.369.503</b>	<b>245.000</b>	<b>245.000</b>
Af- og nedskrivninger primo	-11.206.170	-10.424.851	-81.667	0
Årets afskrivninger	-185.666	-781.319	-81.666	-81.667
Tilbageførsel ved fusion	11.124.503	0	0	0
<b>Af- og nedskrivninger ultimo</b>	<b>-267.333</b>	<b>-11.206.170</b>	<b>-163.333</b>	<b>-81.667</b>
<b>Regnskabsmæssig værdi ultimo</b>	<b>81.667</b>	<b>163.333</b>	<b>81.667</b>	<b>163.333</b>
<b>8. Erhvervede koncessioner, patenter, licenser, varemærker samt lignende rettigheder</b>				
Kostpris primo	1.750.000	1.750.000	0	0
Tilgang i forbindelse med fusion	0	0	560.000	0
<b>Kostpris ultimo</b>	<b>1.750.000</b>	<b>1.750.000</b>	<b>560.000</b>	<b>0</b>
Af- og nedskrivninger primo	-1.050.000	-700.000	0	0
Årets afskrivninger	-350.000	-350.000	-280.000	0
<b>Af- og nedskrivninger ultimo</b>	<b>-1.400.000</b>	<b>-1.050.000</b>	<b>-280.000</b>	<b>0</b>
<b>Regnskabsmæssig værdi ultimo</b>	<b>350.000</b>	<b>700.000</b>	<b>280.000</b>	<b>0</b>

## Noter

	Koncern 2023	2022	Moderselskab 2023	2022
<b>9. Goodwill</b>				
Kostpris primo	32.816.027	24.951.678	23.352.057	15.487.708
Tilgang i årets løb	32.525.369	7.864.349	500.000	7.864.349
Afgang ved fusion	-600.000	0	0	0
Overførsler i året til andre poster	0	245.000	0	245.000
<b>Kostpris ultimo</b>	<b>64.741.396</b>	<b>32.816.027</b>	<b>23.852.057</b>	<b>23.352.057</b>
Af- og nedskrivninger primo	-12.256.870	-5.842.750	-2.792.900	-521.428
Årets afskrivninger	-2.997.280	-6.414.120	-2.335.206	-2.271.472
Tilbageførsel ved fusion	600.000	0	0	0
<b>Af- og nedskrivninger ultimo</b>	<b>-14.654.150</b>	<b>-12.256.870</b>	<b>-5.128.106</b>	<b>-2.792.900</b>
<b>Regnskabsmæssig værdi ultimo</b>	<b>50.087.246</b>	<b>20.559.157</b>	<b>18.723.951</b>	<b>20.559.157</b>
<b>10. Andre anlæg, driftsmateriel og inventar</b>				
Kostpris primo	207.967	207.967	141.500	141.500
Tilgang i forbindelse med fusion	190.205	0	26.861	0
Tilgang i årets løb	152.701	0	152.701	0
Afgang i årets løb	-21.700	0	0	0
<b>Kostpris ultimo</b>	<b>529.173</b>	<b>207.967</b>	<b>321.062</b>	<b>141.500</b>
Af- og nedskrivninger primo	-81.789	-44.536	-42.183	-13.883
Tilgang i forbindelse med fusion	-44.168	0	0	0
Årets afskrivninger	-121.413	-37.253	-58.011	-28.300
Tilbageførsel af af- og nedskrivninger på afhændede aktiver	21.700	0	0	0
<b>Af- og nedskrivninger ultimo</b>	<b>-225.670</b>	<b>-81.789</b>	<b>-100.194</b>	<b>-42.183</b>
<b>Regnskabsmæssig værdi ultimo</b>	<b>303.503</b>	<b>126.178</b>	<b>220.868</b>	<b>99.317</b>

## Noter

	Koncern 2023	2022	Moderselskab 2023	2022
<b>11. Indretning af lejede lokaler</b>				
Kostpris primo	518.862	96.847	518.862	96.847
Tilgang i årets løb	0	422.015	0	422.015
<b>Kostpris ultimo</b>	<b>518.862</b>	<b>518.862</b>	<b>518.862</b>	<b>518.862</b>
Af- og nedskrivninger primo	-83.313	-20.832	-83.313	-20.832
Årets afskrivninger	-165.500	-62.481	-165.500	-62.481
<b>Af- og nedskrivninger ultimo</b>	<b>-248.813</b>	<b>-83.313</b>	<b>-248.813</b>	<b>-83.313</b>
<b>Regnskabsmæssig værdi ultimo</b>	<b>270.049</b>	<b>435.549</b>	<b>270.049</b>	<b>435.549</b>
<b>12. Kapitalandele i tilknyttede virksomheder</b>				
Kostpris primo			28.336.307	16.336.307
Tilgang i årets løb			16.338.420	12.000.000
Årets afgang ved fusion			-17.009.555	0
<b>Kostpris ultimo</b>			<b>27.665.172</b>	<b>28.336.307</b>
Af- og nedskrivninger primo			-19.676.980	-10.749.675
Årets nedskrivninger			0	-8.927.305
Tilbageførsel af nedskrivning ved fusion			13.864.574	0
<b>Af- og nedskrivninger ultimo</b>			<b>-5.812.406</b>	<b>-19.676.980</b>
<b>Regnskabsmæssig værdi ultimo</b>			<b>21.852.766</b>	<b>8.659.327</b>

## Noter

	Koncern 2023	2022	Moderselskab 2023	2022
<b>13. Oplysninger om kapitalandele i tilknyttede og associerede virksomheder</b>				
<b>Moderselskab</b>				
<i>Tilknyttede virksomheder</i>				
<b>Navn</b>	<b>Hjemsted</b>	<b>Ejerandel i %</b>	<b>Egenkapital</b>	<b>Resultat</b>
Comytec ApS	København	100,00	475.944	6.348
Onmondo A/S	København	100,00	5.038.403	1.296.635
Ticom A/S	København	100,00	-274.450	-167.107
1260 A/S	København	100,00	984.455	112.520
Webex ApS	København	100,00	230.690	101.819
Intendit AB	Sverige	100,00	65.609	-3.108.844
			<b>6.520.651</b>	<b>-1.758.629</b>
<b>14. Igangværende arbejder for fremmed regning</b>				
Salgsværdi af udført arbejde	63.169.906	42.058.894	63.169.906	41.895.56
Acontofaktureringer på igangværende arbejder	-34.122.794	-17.761.251	-34.122.794	-17.597.918
<b>Nettoværdi af igangværende arbejder</b>	<b>29.047.112</b>	<b>24.297.643</b>	<b>29.047.112</b>	<b>24.297.643</b>
Igangværende arbejder er klassificeret således i balancen:				
Nettotilgodehavender	29.047.112	24.297.643	29.047.112	24.297.643
	<b>29.047.112</b>	<b>24.297.643</b>	<b>29.047.112</b>	<b>24.297.643</b>



## Noter

	Koncern 2023	2022	Moderselskab 2023	2022
<b>15. Hensættelser til udskudt skat, specificeret</b>				
Udskudt skat, saldo primo	6.117.649	4.098.669	5.969.175	3.958.595
Årets bevægelse over resultaopgørelsen	1.255.563	2.018.980	1.264.665	2.010.580
Tilgang i forbindelse med fusion	11.882	0	117.674	0
<b>Saldo ultimo</b>	<b>7.385.094</b>	<b>6.117.649</b>	<b>7.351.514</b>	<b>5.969.175</b>
Udskudt skat vedrører:				
Immaterielle anlægsaktiver	975.059	834.134	959.658	680.134
Materielle anlægsaktiver	26.271	15.199	8.091	15.199
Omsætningsaktiver	6.390.364	5.339.655	6.390.365	5.345.181
Skattemæssigt underskud	-6.600	-71.339	-6.600	-71.339
	<b>7.385.094</b>	<b>6.117.649</b>	<b>7.351.514</b>	<b>5.969.175</b>

## 16. Langfristede gældsforpligtelser

### Koncern

	Forfald efter 1 år	Forfald indenfor 1 år	Forfald efter 5 år
Gæld til banker	15.446.000	9.054.000	3.230.000
Anden gæld	8.976.222	0	0
	<b>24.422.222</b>	<b>9.054.000</b>	<b>3.230.000</b>

### Moderselskab

	Forfald efter 1 år	Forfald indenfor 1 år	Forfald efter 5 år
Gæld til banker	15.446.000	9.054.000	3.230.000
	15.446.000	9.054.000	3.230.000

## Noter

	Koncern 2023	2022	Moderselskab 2023	2022
<b>17. Periodeafgrænsningsposter</b>				
Periodisering omsætning	2.765.595	2.813.984	2.765.595	2.813.984
<b>Saldo ultimo</b>	<b>2.765.595</b>	<b>2.813.984</b>	<b>2.765.595</b>	<b>2.813.984</b>

## 18. Eventualforpligtelser

### Moderselskab:

Moderselskabet har en huslejeforpligtelse på ialt t.kr. 2.236 hvoraf t.kr. 1.198 forfalden inden for 12 måneder.

Selskabet er sambeskattet med de øvrige selskaber i koncernen og hæfter solidarisk for de skatter, som vedrører sambeskatningen.

Det samlede beløb fremgår af årsrapporten for Tenet ApS, der er administrationsselskab i sambeskatningen.

### Koncern:

Koncernen har en huslejeforpligtelse på ialt t.kr. 2.236 hvoraf t.kr. 1.198 forfalden inden for 12 måneder. Koncernen har indgået leasingaftaler med løbetid på mellem 18-30 måneder på t.kr. 189 hvoraf t.kr. 113 forfalder inden for 12 måneder.

## 19. Sikkerhedsstillelser og pantsætninger

Moderselskabet har til sikkerhed for gæld overfor pengeinstitut som pr. 31. december 2023 udgør t.kr. 16.000 stillet virksomhedspant i driftsinventar og driftsmateriel, Simple fordringer hidrørende fra salg af varer og tjenesteydelser, Goodwill, domænenavne og rettigheder i henhold til patentloven, varemærkeloven, designloven, brugsmodelloven, mønsterloven, ophavsretsloven og lov om beskyttelse af halvlederprodukters udformning (topografi), lagre af råvarer og halvfabrikata og færdigvarer hvis regnskabsmæssige værdi pr. 31. december 2023 udgør t.kr. 28.913.

## 20. Nærtstående parter

Standout A/S' nærtstående parter omfatter følgende:

Selskabets hovedaktionær, Standoutmedia Holding ApS, Strandlodsvej 6B, 2300 København S  
Selskabets bestyrelse

Transaktioner med nærtstående parter:  
Direktion og bestyrelse har modtaget vedrelag jf. note 2



Vi håber, du har nydt vores årsrapports æstetik! Hvis du overvejer at opgradere din virksomheds online tilstedeværelse, så er vi her for at hjælpe. Kontakt os gerne for at udforske mulighederne for en ny hjemmeside, skræddersyet grafisk design eller spændende marketingstrategier. Vi er ydmyge og klar til at skabe noget specielt sammen med dig!



# PENNEO

Underskrifterne i dette dokument er juridisk bindende. Dokumentet er underskrevet via Penneo™ sikker digital underskrift. Underskrivernes identiteter er blevet registreret, og informationerne er listet herunder.

“Med min underskrift bekræfter jeg indholdet og alle datoer i dette dokument.”

## Jannie Villerup Walkusch

Bestyrelsesmedlem

Serienummer: 2a182a42-8cb8-4117-8b34-ee40d34da6db

IP: 152.115.xxx.xxx

2024-05-16 14:32:24 UTC



## Jeppe Kragmann

Bestyrelsesmedlem

Serienummer: 590febd3-a093-424b-bf68-bcdf94efe40e

IP: 152.115.xxx.xxx

2024-05-16 14:44:56 UTC



## Klaus Walkusch

Direktør

På vegne af: Standout ApS

Serienummer: c9c41106-7e71-48f4-a8a7-3e61f24f1f63

IP: 83.233.xxx.xxx

2024-05-16 17:34:45 UTC



## Klaus Walkusch

Bestyrelsesmedlem

På vegne af: Standout ApS

Serienummer: c9c41106-7e71-48f4-a8a7-3e61f24f1f63

IP: 83.233.xxx.xxx

2024-05-16 17:34:45 UTC



## Dan Højgaard Jensen

Bestyrelsesformand

Serienummer: dea15dac-3a40-4272-8958-d8b77fea6ef6

IP: 87.49.xxx.xxx

2024-05-17 08:05:26 UTC



## Jacob Hjort

Kreston CM Statsautoriseret Revisions interessentskab CVR: 39463113

Statsautoriseret revisor

På vegne af: KRESTON CM

Serienummer: a15b5634-d6eb-4fb1-91f0-8abf015de0ef

IP: 31.3.xxx.xxx

2024-05-17 10:33:35 UTC



Dette dokument er underskrevet digitalt via **Penneo.com**. Signeringsbeviserne i dokumentet er sikret og valideret ved anvendelse af den matematiske hashværdi af det originale dokument. Dokumentet er låst for ændringer og tidsstempelt med et certifikat fra en betroet tredjepart. Alle kryptografiske signeringsbeviser er indlejret i denne PDF, i tilfælde af de skal anvendes til validering i fremtiden.

### Sådan kan du sikre, at dokumentet er originalt

Dette dokument er beskyttet med et Adobe CDS certifikat. Når du åbner dokumentet

i Adobe Reader, kan du se, at dokumentet er certificeret af **Penneo e-signature service <penneo@penneo.com>**. Dette er din garanti for, at indholdet af dokumentet er uændret.

Du har mulighed for at efterprøve de kryptografiske signeringsbeviser indlejret i dokumentet ved at anvende Penneos validator på følgende websted: **https://penneo.com/validator**

# PENNEO

Underskrifterne i dette dokument er juridisk bindende. Dokumentet er underskrevet via Penneo™ sikker digital underskrift. Underskrivernes identiteter er blevet registreret, og informationerne er listet herunder.

“Med min underskrift bekræfter jeg indholdet og alle datoer i dette dokument.”

## Klaus Walkusch

### Dirigent

På vegne af: Standout ApS

Serienummer: c9c41106-7e71-48f4-a8a7-3e61f24f1f63

IP: 83.233.xxx.xxx

2024-05-17 10:36:13 UTC



Dette dokument er underskrevet digitalt via **Penneo.com**. Signeringsbeviserne i dokumentet er sikret og valideret ved anvendelse af den matematiske hashværdi af det originale dokument. Dokumentet er låst for ændringer og tidsstempelt med et certifikat fra en betroet tredjepart. Alle kryptografiske signeringsbeviser er indlejret i denne PDF, i tilfælde af de skal anvendes til validering i fremtiden.

#### Sådan kan du sikre, at dokumentet er originalt

Dette dokument er beskyttet med et Adobe CDS certifikat. Når du åbner dokumentet

i Adobe Reader, kan du se, at dokumentet er certificeret af **Penneo e-signature service <penneo@penneo.com>**. Dette er din garanti for, at indholdet af dokumentet er uændret.

Du har mulighed for at efterprøve de kryptografiske signeringsbeviser indlejret i dokumentet ved at anvende Penneos validator på følgende websted: **<https://penneo.com/validator>**