

edgemo A/S

Delta 8, 8382 Hinnerup

CVR-nr./CVR no. 33 88 53 26

Årsrapport 2018

Annual report 2018

Godkendt på selskabets ordinære generalforsamling den
Approved at the Company's annual general meeting on

9/4 2019

Dirigent:
Chairman:

.....
Jimmy Fischer Holm

Dette dokument indeholder en oversættelse af den originale danske tekst. I tilfælde af uoverensstemmelse mellem den originale danske tekst og oversættelsen er den originale danske tekst gældende.

The English text is a translation of the original Danish text. The original Danish text is the governing text for all purposes, and in case of any discrepancy, the Danish wording will be applicable.



Indhold

Contents

Ledelsespåtegning Statement by the Board of Directors and the Executive Board	2
Den uafhængige revisors revisionspåtegning Independent auditor's report	3
Ledelsesberetning Management's review	7
Årsregnskab 1. januar - 31. december Financial statements 1 January - 31 December	13
Resultatopgørelse Income statement	13
Balance Balance sheet	14
Egenkapitalopgørelse Statement of changes in equity	16
Pengestrømsopgørelse Cash flow statement	17
Noter Notes to the financial statements	18

Ledelsespåtegning

Statement by the Board of Directors and the Executive Board

Bestyrelse og direktion har dags dato behandlet og godkendt årsrapporten for edgemo A/S for regnskabsåret 1. januar - 31. december 2018.

Årsrapporten aflægges i overensstemmelse med årsregnskabsloven.

Det er vores opfattelse, at årsregnskabet giver et retvisende billede af selskabets aktiver, passiver og finansielle stilling pr. 31. december 2018 samt af resultatet af selskabets aktiviteter og pengestrømme for regnskabsåret 1. januar - 31. december 2018.


Det er endvidere vores opfattelse, at ledelsesberetningen indeholder en retvisende redegørelse for udviklingen i selskabets aktiviteter og økonomiske forhold, årets resultat og for selskabets finansielle stilling.

Årsrapporten indstilles til generalforsamlingens godkendelse.

Hinnerup, den 8. april 2019

Hinnerup, 8 April 2019

Direktion:/Executive Board:




Lars Andersen
administrerende
direktør/CEO


Bestyrelse/Board of Directors:



Johannes Frederik Bach
formand/chairman



Lars Andersen



Kristine Bach

Today, the Board of Directors and the Executive Board have discussed and approved the annual report of edgemo A/S for the financial year 1 January - 31 December 2018.

The annual report is prepared in accordance with the Danish Financial Statements Act.

In our opinion, the financial statements give a true and fair view of the financial position of the Company at 31 December 2018 and of the results of the Company's operations and cash flows for the financial year 1 January - 31 December 2018.

Further, in our opinion, the Management's review gives a fair review of the development in the Company's operations and financial matters and the results of the Company's operations and financial position.

We recommend that the annual report be approved at the annual general meeting.

Den uafhængige revisors revisionspåtegning

Independent auditor's report

Til kapitalejerne i edgemo A/S

Konklusion

Vi har revideret årsregnskabet for edgemo A/S for regnskabsåret 1. januar - 31. december 2018, der omfatter resultatopgørelse, balance, egenkapitalopgørelse, pengestrømsopgørelse og noter, herunder anvendt regnskabspraksis. Årsregnskabet udarbejdes efter årsregnskabsloven.

Det er vores opfattelse, at årsregnskabet giver et retvisende billede af selskabets aktiver, passiver og finansielle stilling pr. 31. december 2018 samt af resultatet af selskabets aktiviteter og pengestrømme for regnskabsåret 1. januar - 31. december 2018 i overensstemmelse med årsregnskabsloven.

Grundlag for konklusion

Vi har udført vores revision i overensstemmelse med internationale standarder om revision og de yderligere krav, der er gældende i Danmark. Vores ansvar ifølge disse standarder og krav er nærmere beskrevet i revisionspåtegningens afsnit "Revisors ansvar for revisionen af årsregnskabet". Det er vores opfattelse, at det opnåede revisionsbevis er tilstrækkeligt og egnet som grundlag for vores konklusion.

Uafhængighed

Vi er uafhængige af selskabet i overensstemmelse med internationale etiske regler for revisorer (IESBA's etiske regler) og de yderligere krav, der er gældende i Danmark, ligesom vi har opfyldt vores øvrige etiske forpligtelser i henhold til disse regler og krav.

Ledelsens ansvar for årsregnskabet

Ledelsen har ansvaret for udarbejdelsen af et årsregnskab, der giver et retvisende billede i overensstemmelse med årsregnskabsloven. Ledelsen har endvidere ansvaret for den interne kontrol, som ledelsen anser for nødvendig for at udarbejde et årsregnskab uden væsentlig fejlinformation, uanset om denne skyldes besvigelser eller fejl.

To the shareholders of edgemo A/S

Opinion

We have audited the financial statements of edgemo A/S for the financial year 1 January - 31 December 2018, which comprise income statement, balance sheet, statement of changes in equity, cash flow statement and notes, including accounting policies. The financial statements are prepared in accordance with the Danish Financial Statements Act.

In our opinion, the financial statements give a true and fair view of the financial position of the Company at 31 December 2018 and of the results of the Company's operations as well as the cash flows for the financial year 1 January - 31 December 2018 in accordance with the Danish Financial Statements Act.

Basis for opinion

We conducted our audit in accordance with International Standards on Auditing (ISAs) and the additional requirements applicable in Denmark. Our responsibilities under those standards and requirements are further described in the "Auditor's responsibilities for the audit of the financial statements" section of our report. We believe that the audit evidence we have obtained is sufficient and appropriate to provide a basis for our opinion.

Independence

We are independent of the Company in accordance with the International Ethics Standards Board for Accountants' Code of Ethics for Professional Accountants (IESBA Code) and the additional requirements applicable in Denmark, and we have fulfilled our other ethical responsibilities in accordance with these rules and requirements.

Management's responsibilities for the financial statements

Management is responsible for the preparation of financial statements that give a true and fair view in accordance with the Danish Financial Statements Act and for such internal control as Management determines is necessary to enable the preparation of financial statements that are free from material misstatement, whether due to fraud or error.

Den uafhængige revisors revisionspåtegning

Independent auditor's report

Ved udarbejdelsen af årsregnskabet er ledelsen ansvarlig for at vurdere selskabets evne til at fortsætte driften; at oplyse om forhold vedrørende fortsat drift, hvor dette er relevant; samt at udarbejde årsregnskabet på grundlag af regnskabsprincippet om fortsat drift, medmindre ledelsen enten har til hensigt at likvidere selskabet, indstille driften eller ikke har andet realistisk alternativ end at gøre dette.

Revisors ansvar for revisionen af årsregnskabet

Vores mål er at opnå høj grad af sikkerhed for, om årsregnskabet som helhed er uden væsentlig fejlinformation, uanset om denne skyldes besvigelser eller fejl, og at afgive en revisionspåtegning med en konklusion. Høj grad af sikkerhed er et højt niveau af sikkerhed, men er ikke en garanti for, at en revision, der udføres i overensstemmelse med internationale standarder om revision og de yderligere krav, der er gældende i Danmark, altid vil afdække væsentlig fejlinformation, når sådan findes. Fejlinformationer kan opstå som følge af besvigelser eller fejl og kan betragtes som væsentlige, hvis det med rimelighed kan forventes, at de enkeltvis eller samlet har indflydelse på de økonomiske beslutninger, som regnskabsbrugerne træffer på grundlag af årsregnskabet.

Som led i en revision, der udføres i overensstemmelse med internationale standarder om revision og de yderligere krav, der er gældende i Danmark, foretager vi faglige vurderinger og opretholder professionel skepsis under revisionen. Herudover:

- ▶ Identificerer og vurderer vi risikoen for væsentlig fejlinformation i årsregnskabet, uanset om denne skyldes besvigelser eller fejl, udformer og udfører revisionshandlinger som reaktion på disse risici samt opnår revisionsbevis, der er tilstrækkeligt og egnet til at danne grundlag for vores konklusion. Risikoen for ikke at opdage væsentlig fejlinformation forårsaget af besvigelser er højere end ved væsentlig fejlinformation forårsaget af fejl, idet besvigelser kan omfatte sammensværgelser, dokumentfalsk, bevidste udeladelser, vildledning eller tilsidesættelse af intern kontrol.

In preparing the financial statements, Management is responsible for assessing the Company's ability to continue as a going concern, disclosing, as applicable, matters related to going concern and using the going concern basis of accounting in preparing the financial statements unless Management either intends to liquidate the Company or to cease operations, or has no realistic alternative but to do so.

Auditor's responsibilities for the audit of the financial statements

Our objectives are to obtain reasonable assurance as to whether the financial statements as a whole are free from material misstatement, whether due to fraud or error and to issue an auditor's report that includes our opinion. Reasonable assurance is a high level of assurance, but is not a guarantee that an audit conducted in accordance with ISAs and the additional requirements applicable in Denmark will always detect a material misstatement when it exists. Misstatements can arise from fraud or error and are considered material if, individually or in the aggregate, they could reasonably be expected to influence the economic decisions of users taken on the basis of the financial statements.

As part of an audit conducted in accordance with ISAs and the additional requirements applicable in Denmark, we exercise professional judgement and maintain professional scepticism throughout the audit. We also:

- ▶ Identify and assess the risks of material misstatement of the financial statements, whether due to fraud or error, design and perform audit procedures responsive to those risks and obtain audit evidence that is sufficient and appropriate to provide a basis for our opinion. The risk of not detecting a material misstatement resulting from fraud is higher than for one resulting from error as fraud may involve collusion, forgery, intentional omissions, misrepresentations or the override of internal control.

Den uafhængige revisors revisionspåtegning

Independent auditor's report

- ▶ Opnår vi forståelse af den interne kontrol med relevans for revisionen for at kunne udforme revisionshandlinger, der er passende efter omstændighederne, men ikke for at kunne udtrykke en konklusion om effektiviteten af selskabets interne kontrol.
- ▶ Tager vi stilling til, om den regnskabspraksis, som er anvendt af ledelsen, er passende, samt om de regnskabsmæssige skøn og tilknyttede oplysninger, som ledelsen har udarbejdet, er rimelige.
- ▶ Konkluderer vi, om ledelsens udarbejdelse af årsregnskabet på grundlag af regnskabsprincippet om fortsat drift er passende, samt om der på grundlag af det opnåede revisionsbevis er væsentlig usikkerhed forbundet med begivenheder eller forhold, der kan skabe betydelig tvivl om selskabets evne til at fortsætte driften. Hvis vi konkluderer, at der er en væsentlig usikkerhed, skal vi i vores revisionspåtegning gøre opmærksom på oplysninger herom i årsregnskabet eller, hvis sådanne oplysninger ikke er tilstrækkelige, modificere vores konklusion. Vores konklusion er baseret på det revisionsbevis, der er opnået frem til datoen for vores revisionspåtegning. Fremtidige begivenheder eller forhold kan dog medføre, at selskabet ikke længere kan fortsætte driften.
- ▶ Tager vi stilling til den samlede præsentation, struktur og indhold af årsregnskabet, herunder noteoplysningerne, samt om årsregnskabet afspejler de underliggende transaktioner og begivenheder på en sådan måde, at der gives et retvisende billede heraf.
- ▶ Obtain an understanding of internal control relevant to the audit in order to design audit procedures that are appropriate in the circumstances, but not for the purpose of expressing an opinion on the effectiveness of the Company's internal control.
- ▶ Evaluate the appropriateness of accounting policies used and the reasonableness of accounting estimates and related disclosures made by Management.
- ▶ Conclude on the appropriateness of Management's use of the going concern basis of accounting in preparing the financial statements and, based on the audit evidence obtained, whether a material uncertainty exists related to events or conditions that may cast significant doubt on the Company's ability to continue as a going concern. If we conclude that a material uncertainty exists, we are required to draw attention in our auditor's report to the related disclosures in the financial statements or, if such disclosures are inadequate, to modify our opinion. Our conclusions are based on the audit evidence obtained up to the date of our auditor's report. However, future events or conditions may cause the Company to cease to continue as a going concern.
- ▶ Evaluate the overall presentation, structure and contents of the financial statements, including the note disclosures, and whether the financial statements represent the underlying transactions and events in a manner that gives a true and fair view.

Vi kommunikerer med den øverste ledelse om bl.a. det planlagte omfang og den tidsmæssige placering af revisionen samt betydelige revisionsmæssige observationer, herunder eventuelle betydelige mangler i intern kontrol, som vi identificerer under revisionen.

Udtalelse om ledelsesberetningen

Ledelsen er ansvarlig for ledelsesberetningen.

Vores konklusion om årsregnskabet omfatter ikke ledelsesberetningen, og vi udtrykker ingen form for konklusion med sikkerhed om ledelsesberetningen.

We communicate with those charged with governance regarding, among other matters, the planned scope and timing of the audit and significant audit findings, including any significant deficiencies in internal control that we identify during our audit.

Statement on the Management's review

Management is responsible for the Management's review.

Our opinion on the financial statements does not cover the Management's review, and we do not express any form of assurance conclusion thereon.

Den uafhængige revisors revisionspåtegning

Independent auditor's report

I tilknytning til vores revision af årsregnskabet er det vores ansvar at læse ledelsesberetningen og i den forbindelse overveje, om ledelsesberetningen er væsentligt inkonsistent med årsregnskabet eller vores viden opnået ved revisionen eller på anden måde synes at indeholde væsentlig fejlinformation.

Vores ansvar er derudover at overveje, om ledelsesberetningen indeholder krævede oplysninger i henhold til årsregnskabsloven.

Baseret på det udførte arbejde er det vores opfattelse, at ledelsesberetningen er i overensstemmelse med årsregnskabet og er udarbejdet i overensstemmelse med årsregnskabslovens krav. Vi har ikke fundet væsentlig fejlinformation i ledelsesberetningen.

Sønderborg, den 8. april 2019

Sønderborg, 8 April 2019

ERNST & YOUNG

Godkendt Revisionspartnerselskab

CVR-nr. 30 70 02 28



Jan Thietje

statsaut. revisor

State Authorised Public Accountant

mne31429

In connection with our audit of the financial statements, our responsibility is to read the Management's review and, in doing so, consider whether the Management's review is materially inconsistent with the financial statements or our knowledge obtained during the audit, or otherwise appears to be materially misstated.

Moreover, it is our responsibility to consider whether the Management's review provides the information required under the Danish Financial Statements Act.

Based on the work we have performed, we conclude that the Management's review is in accordance with the financial statements and has been prepared in accordance with the requirements of the Danish Financial Statement Act. We did not identify any material misstatement of the Management's review.



Ledelsesberetning

Management's review

Oplysninger om selskabet

Company details

Navn/Name

edgemo A/S

Adresse, postnr., by/Address, Postal code, City

Delta 8, 8382 Hinnerup

CVR-nr./CVR no.

33 88 53 26

Hjemstedskommune/Registered office

Favrskov

Regnskabsår/Financial year

1. januar - 31. december/1 January - 31 December

Bestyrelse/Board of Directors

Johannes Frederik Bach, formand/Chairman

Lars Andersen

Kristine Bach

Direktion/Executive Board

Lars Andersen, administrerende direktør/CEO

Revision/Auditors

Ernst & Young Godkendt Revisionspartnerselskab

Nørre Havnegade 43, 6400 Sønderborg

Ledelsesberetning

Management's review

Hoved- og nøgletal

Financial highlights

DKK'000	2018	2017	2016	2015	2014
---------	------	------	------	------	------

Hovedtal

Key figures

Nettoomsætning Revenue	451.297	331.601	329.335	264.502	203.483
Bruttoresultat Gross margin	66.320	50.850	46.380	40.238	37.586
Resultat før af- og nedskrivninger, finansielle poster og skat (EBITDA) Earnings before interest, taxes, depreciation and amortisation (EBITDA)	5.024	6.140	7.802	2.673	3.326
Resultat af ordinær primær drift Operating profit/loss	4.371	5.948	7.732	2.626	3.326
Resultat af finansielle poster Net financials	-136	25	-79	-197	-457
Årets resultat Profit/loss for the year	3.243	4.610	5.940	1.872	2.133

Balancesum Total assets	102.612	75.696	67.308	84.376	43.773
Investering i materielle anlægsaktiver Investment in property, plant and equipment	-4.846	-820	0	-211	0
Egenkapital Equity	10.717	9.774	6.664	726	-1.146
Rentebærende gæld Interest-bearing debt	8.992	-2.890	4.375	12.809	12.472

Nøgletal

Financial ratios

Afkast af den investerede kapital Return on invested capital	32,3 %	56,2 %	56,1 %	19,9 %	99,4 %
Bruttomargin Gross margin	14,7 %	15,3 %	14,1 %	15,2 %	18,5 %
Soliditetsgrad Equity ratio	10,4 %	12,9 %	9,9 %	0,9 %	-2,6 %
Egenkapitalforrentning Return on equity	31,7 %	56,1 %	160,8 %	-891,4 %	-96,4 %
Finansiell gearing Financial gearing	1,2 %	-0,3 %	0,7 %	17,6 %	-10,9 %

Gennemsnitligt antal fuldtidsbe- skæftede Average number of employees	77	56	48	48	45
---	----	----	----	----	----

De i hoved- og nøgletalsoversigten anførte nøgletal er beregnet således:

The financial ratios stated in the survey of financial highlights have been calculated as follows:

Ledelsesberetning

Management's review

Hoved- og nøgletal (fortsat)

Financial highlights (continued)

Afkast af den investerede kapital Return on invested capital	$\frac{\text{Indtjening før renter, skat og amortiseringer (EBITA) x 100}}{\text{Gennemsnitlig investeret kapital}}$	$\frac{\text{Earnings before interest, taxes and amortisations (EBITA) x 100}}{\text{Average invested capital}}$
Investeret kapital Invested capital	Driftsmæssige immaterielle og materielle anlægsaktiver samt nettoarbejds kapital	Operating intangible assets and property, plant and equipment plus net working capital
Bruttomargin Gross margin ratio	$\frac{\text{Bruttoresultat x 100}}{\text{Nettoomsætning}}$	$\frac{\text{Gross margin x 100}}{\text{Revenue}}$
Soliditetsgrad Equity ratio	$\frac{\text{Egenkapital ultimo x 100}}{\text{Passiver i alt, ultimo}}$	$\frac{\text{Equity at year-end x 100}}{\text{Total equity and liabilities, year-end}}$
Egenkapitalforrentning Return on equity	$\frac{\text{Årets resultat efter skat x 100}}{\text{Gennemsnitlig egenkapital}}$	$\frac{\text{Profit/loss for the year after tax x 100}}{\text{Average equity}}$
Finansiell gearing Financial gearing	$\frac{\text{Nettorentebærende gæld x 100}}{\text{Egenkapital}}$	$\frac{\text{Net interest-bearing debt * 100}}{\text{Equity}}$

Ledelsesberetning

Management's review

Virksomhedens væsentligste aktiviteter

Selskabets hovedaktivitet består i at være IT forhandler. Herunder handel med hardware, software og konsulentytelser

Udvikling i aktiviteter og økonomiske forhold

Virksomhedens omsætning i 2018 udgør 451.297 t.kr. mod 331.601 t.kr. sidste år. Resultatopgørelsen for 2018 udviser et overskud på 3.243 t.kr. mod et overskud på 4.610 t.kr. sidste år, og virksomhedens balance pr. 31. december 2018 udviser en egenkapital på 10.717 t.kr. Ledelsen anser årets resultat for tilfredsstillende.

edgemo i udvikling

2018 blev et år med udvikling og konsolidering. Investeringer og strategiske satsninger fra årene før fik for alvor fodfæste og skaber dermed store ambitioner for de kommende år. Ledelsens forventninger til 2018 blev indfriet, idét edgemo realiserede en omsætningsvækst på 35 %, en medarbejdervækst på 35% og en vækst i antallet af kunder på 15%. Alt i alt 451 mio. i omsætning og 4,3 mio. i resultat.

2018 blev også året, hvor edgemo flyttede ind i et nybygget domicil på Delta 8 i Hinnerup, placeret ved siden af selskabets eget Warehouse med logistik og staging, hvorfra al håndtering af enheder udgår.

I en tid, hvor it-branchen oplever en ekstrem mangel på arbejdskraft, kan edgemo, som et resultat af kontinuerlige investeringer i organisation og kultur, bryste sig af en exceptionel høj fastholdsrate med kun fire aftrædelser i hele 2018. Den høje medarbejdertilvækst skal bl.a. også ses i denne kontekst.

I 2015 startede edgemo's store investering i it-services, og 2018 tegnede sig som det egentlige gennembrud. Alene for driftsservices steg den månedlige omsætning med hele 3100%.

Services og produkter i fremgang

Især inden for produkter oplever edgemo en markant tilvækst af globale og større kunder. Dette segment efterspørger i særdeleshed produktrelaterede services. Generelt ses stor fremgang på salg af hardware og licenser, herunder national og global levering af brugerklare devices.

Business review

The company's primary activity is to be an IT re-seller. This includes trade of hardware, software and consulting services.

Financial review

In 2018, the Company's revenue amounted to DKK 451,297 thousand against DKK 331,601 thousand last year. The income statement for 2018 shows a profit of DKK 3,243 thousand against a profit of DKK 4,610 thousand last year, and the balance sheet at 31 December 2018 shows equity of DKK 10,717 thousand. Management considers the Company's financial performance in the year as satisfying.

edgemo in development

2018 became a year of development and consolidation. Investments and strategic investments from the years before really got a foothold and thus create great ambitions for the coming years. Management's expectations for 2018 were fulfilled; edgemo realized a revenue growth of 35%, an employee growth of 35% and a growth in the number of customers of 15%. All in all, DKK 451 million in turnover and DKK 4.3 million in result.

2018 also became the year when edgemo moved into a newly built headquarter at Delta 8 in Hinnerup, located next to the company's Warehouse with logistics and staging, from which all handling of units takes place.

At a time when the IT industry is experiencing an extreme shortage of labor, edgemo, as a result of continuous investment in organization and culture, can boast of an exceptionally high retention rate with only four resignations throughout 2018. The growth in employees shall be seen also in this context.

In 2015, edgemo's major investment in IT services started, and 2018 was the real breakthrough. For operating services alone, monthly sales increased by as much as 3100%.

Services and products in progress

Especially in products, edgemo is experiencing a significant increase in global and larger customers. This segment in particular demands product-related services. Generally, great progress is seen in the sale of hardware and licenses, including national and global delivery of "ready for use" devices.

Ledelsesberetning

Management's review

edgemo har udviklet en unik platform til levering af færdigkonfigurerede pc'er, smartphones og tablets. Servicen giver, i kombination med andre edgemo services, kunden mulighed for at outsource hele logistikken og den softwaremæssige vedligeholdelse omkring enhederne.

I relation til produktfremgangen blev edgemo HPE Platinum Partner – som ét af blot tre danske selskaber – samt udnævnt både HPE Hardware Partner of the Year og HP Partner of the Year. Også Apple er i vækst hos edgemo, og samarbejdet som autoriseret Apple-forhandler udvidedes i 2018. Slutteligt kom edgemo på klientaftalen, SKI 02.02, hvilket medfører flere offentlige kontrakter.

Med lancering af et nyt webshop-koncept i 2019 er det ledelsens klare forventning, at selskabet i 2019 og 2020 styrker sin markedsposition og løfter væksten yderligere på produkter og services.

For edgemo's consulting- og driftsrelaterede services, baseret på kendte teknologier (fx device management aaS, monitoring aaS, software aaS og infrastructure aaS), blev 2018 et rekordår. Nye driftsservices, hvor dele af kundens infrastruktur driftes af edgemo, OnPremise eller i Azure, oplevede massiv fremgang.

Da efterspørgslen er stor, og edgemo fra start er gået i front på service-markedet, forventes, udover en fortsat høj vækst, en fortsat udvikling af eksisterende samt tilføjelse af nye services.

Nye kompetencer på consulting og Modern Workplace

40% af edgemo's ansatte er per 2018 en del af Consulting Services. Det er højt certificerede Infrastructure Specialists, som sikrer edgemo en solid markedsposition, hvilken kun forventes styrket i 2019 via nye ydelser, områder og medarbejderprofiler. I 2018 tilføjede edgemo med succes nye kompetencer inden for netværk, Azure og Modern Workplace samt cementerede de eksisterende kompetencer inden for Citrix med en Citrix Platinum-certificering.

I dag dækker dette område bl.a. analyse, rådgivning, design, proof of concept, implementering, migrering, optimering, validering og driftsbistand inden for følgende fem områder: Microsoft Azure & Datacenter, Microsoft Modern Workplace & Devices, Microsoft Office 365 & Productivity, Identity & Security samt Citrix & Cloud.

edgemo has developed a unique platform for the delivery of pre-configured PCs, smartphones and tablets. The service, in combination with other edgemo services, enables the customer to outsource the entire logistics and software maintenance around the devices.

In relation to product improvement, edgemo became HPE Platinum Partner - as one of only three Danish companies - and also named HPE Hardware Partner of the Year and HP Partner of the Year. Apple is also growing at edgemo, and the collaboration as an Apple Authorized Dealer was expanded in 2018. Finally, edgemo joined the client agreement, SKI 02.02, resulting in more public contracts.

With the launch of a new webshop concept in 2019, it is the clear expectation from management, that the company will strengthen its market position in 2019 and 2020 and further boost growth on products and services.

For edgemo's consulting and operational services, based on known technologies (eg device management aaS, monitoring aaS, software aaS and infrastructure aaS), 2018 became a record year. New operating services, where parts of the customer's infrastructure are run by edgemo, OnPremise or in Azure, experienced massive growth.

As demand is high and edgemo has been at the front of the service market from the start, it is expected, in addition to continued high growth, continued development of existing services and the addition of new services.

New competencies in consulting and Modern Workplace

As of 2018, 40% of edgemo's employees are part of Consulting Services. It is highly certified Infrastructure Specialists, which ensures edgemo a solid market position, which is only expected to be strengthened in 2019 via new services, areas and employee profiles. In 2018, edgemo successfully added new competencies within networks, Azure and Modern Workplace, as well as cementing the existing competencies within Citrix with a Citrix Platinum certification.

Today, this area covers, among other things; analysis, consulting, design, proof of concept, implementation, migration, optimization, validation and operational assistance in the following five areas: Microsoft Azure & Datacenter, Microsoft Modern Workplace & Devices, Microsoft Office 365 & Productivity, Identity & Security as well as Citrix & Cloud.

Ledelsesberetning

Management's review

Begivenheder efter balancedagen

Der er ikke efter balancedagen indtruffet begivenheder af væsentlig betydning for virksomhedens finansielle stilling.

Forventet udvikling

I 2019 forventes et større resultat end det realiserede for 2018.

Events after the balance sheet date

No events materially affecting the Company's financial position have occurred subsequent to the financial year-end.

Outlook

The Company expects for 2019 a greater result than realized for 2018.

Årsregnskab 1. januar - 31. december

Financial statements 1 January - 31 December

Resultatopgørelse

Income statement

Note	DKK'000	2018	2017
	Nettoomsætning	451.297	331.601
	Revenue		
	Vareforbrug	-375.055	-270.604
	Cost of sales		
	Ændring i lagre af færdigvarer og varer under fremstilling	4.182	1.126
	Change in inventories of finished goods and work in progress		
	Andre eksterne omkostninger	-14.104	-11.273
	Other external expenses		
	Bruttoresultat	66.320	50.850
	Gross margin		
2	Personaleomkostninger	-61.296	-44.710
	Staff costs		
3	Afskrivninger på materielle anlægsaktiver	-653	-192
	Depreciation of property, plant and equipment		
	Resultat før finansielle poster	4.371	5.948
	Profit before net financials		
4	Finansielle indtægter	138	194
	Financial income		
5	Finansielle omkostninger	-274	-169
	Financial expenses		
	Resultat før skat	4.235	5.973
	Profit before tax		
6	Skat af årets resultat	-992	-1.363
	Tax for the year		
	Årets resultat	3.243	4.610
	Profit for the year		

Årsregnskab 1. januar - 31. december

Financial statements 1 January - 31 December

Balance

Balance sheet

Note	DKK'000	2018	2017
	AKTIVER		
	ASSETS		
	Anlægsaktiver		
	Fixed assets		
7	Materielle anlægsaktiver		
	Property, plant and equipment		
	Andre anlæg, driftsmateriel og inventar	4.486	721
	Fixtures and fittings, other plant and equipment		
	Indretning af lejede lokaler	428	0
	Leasehold improvements		
		<u>4.914</u>	<u>721</u>
	Anlægsaktiver i alt	<u>4.914</u>	<u>721</u>
	Total fixed assets		
	Omsætningsaktiver		
	Non-fixed assets		
	Varebeholdninger		
	Inventories		
	Fremstillede færdigvarer og handelsvarer	16.448	12.266
	Finished goods and goods for resale		
		<u>16.448</u>	<u>12.266</u>
	Tilgodehavender		
	Receivables		
	Tilgodehavender fra salg og tjenesteydelser	79.531	56.841
	Trade receivables		
	Tilgodehavender hos tilknyttede virksomheder	79	0
	Receivables from group enterprises		
	Andre tilgodehavender	353	1.597
	Other receivables		
8	Periodeafgrænsningsposter	745	125
	Prepayments		
		<u>80.708</u>	<u>58.563</u>
	Likvide beholdninger	542	4.146
	Cash		
	Omsætningsaktiver i alt	<u>97.698</u>	<u>74.975</u>
	Total non-fixed assets		
	AKTIVER I ALT	<u>102.612</u>	<u>75.696</u>
	TOTAL ASSETS		

Årsregnskab 1. januar - 31. december

Financial statements 1 January - 31 December

Balance

Balance sheet

Note	DKK'000	2018	2017
	PASSIVER		
	EQUITY AND LIABILITIES		
	Egenkapital		
	Equity		
9	Aktiekapital	500	500
	Share capital		
	Overført resultat	10.217	6.974
	Retained earnings		
	Foreslået udbytte	0	2.300
	Dividend proposed		
	Egenkapital i alt	10.717	9.774
	Total equity		
	Hensatte forpligtelser		
	Provisions		
10	Udskudt skat	619	4
	Deferred tax		
	Hensatte forpligtelser i alt	619	4
	Total provisions		
	Gældsforpligtelser		
	Liabilities other than provisions		
	Kortfristede gældsforpligtelser		
	Current liabilities other than provisions		
	Gæld til banker	13.138	1.256
	Bank debt		
	Modtagne forudbetalinger fra kunder	3.960	3.650
	Prepayments received from customers		
	Leverandører af varer og tjenesteydelser	65.417	52.580
	Trade payables		
	Gæld til tilknyttede virksomheder	251	540
	Payables to group enterprises		
	Skyldig sambeskatningsbidrag	377	1.845
	Joint taxation contribution payable		
	Anden gæld	8.133	6.047
	Other payables		
		91.276	65.918
	Gældsforpligtelser i alt	91.276	65.918
	Total liabilities other than provisions		
	PASSIVER I ALT	102.612	75.696
	TOTAL EQUITY AND LIABILITIES		

1 Anvendt regnskabspraksis

Accounting policies

11 Kontraktlige forpligtelser og eventualposter m.v.

Contractual obligations and contingencies, etc.

12 Sikkerhedsstillelser

Collateral

13 Nærtstående parter

Related parties

Årsregnskab 1. januar - 31. december

Financial statements 1 January - 31 December

Egenkapitalopgørelse

Statement of changes in equity

Note		Aktiekapital	Overført resultat	Foreslået udbytte	I alt
Note	DKK'000	Share capital	Retained earnings	Dividend proposed	Total
	Egenkapital 1. januar 2017	500	4.664	1.500	6.664
	Equity at 1 January 2017				
14	Overført via resultatdisponering	0	2.310	2.300	4.610
	Transfer, see "Appropriation of profit"				
	Udloddet udbytte	0	0	-1.500	-1.500
	Dividend distributed				
	Egenkapital 1. januar 2018	500	6.974	2.300	9.774
	Equity at 1 January 2018				
14	Overført via resultatdisponering	0	3.243	0	3.243
	Transfer, see "Appropriation of profit"				
	Udloddet udbytte	0	0	-2.300	-2.300
	Dividend distributed				
	Egenkapital 31. december 2018	500	10.217	0	10.717
	Equity at 31 December 2018				

Årsregnskab 1. januar - 31. december

Financial statements 1 January - 31 December

Pengestrømsopgørelse

Cash flow statement

Note	DKK'000	2018	2017
	Årets resultat	3.243	4.610
	Profit for the year		
15	Reguleringer	1.780	1.530
	Adjustments		
	Pengestrømme fra primær drift før ændring i driftskapital	5.023	6.140
	Cash generated from operations (operating activities) before changes in working capital		
16	Ændring i driftskapital	-11.386	5.130
	Changes in working capital		
	Pengestrømme fra primær drift	-6.363	11.270
	Cash generated from operations (operating activities)		
	Renteindbetalinger m.v.	138	194
	Interest received, etc.		
	Renteudbetalinger m.v.	-274	-169
	Interest paid, etc.		
	Betalt selskabsskat	-1.841	-1.710
	Corporation taxes paid		
	Pengestrømme fra driftsaktivitet	-8.340	9.585
	Cash flows from operating activities		
	Køb af materielle anlægsaktiver	-4.846	-820
	Additions of property, plant and equipment		
	Pengestrømme til investeringsaktivitet	-4.846	-820
	Cash flows to investing activities		
	Udbetalt udbytte	-2.300	-1.500
	Dividends distributed		
	Provenue ved optagelse af gæld til kreditinstitutter	11.882	0
	Proceeds of debt to credit institutions		
	Afdrag på gæld til kreditinstitutter	0	-3.119
	Repayments, debt to credit institutions		
	Pengestrømme fra finansieringsaktivitet	9.582	-4.619
	Cash flows from financing activities		
	Årets pengestrøm	-3.604	4.146
	Net cash flow		
	Likvider 1. januar	4.146	0
	Cash and cash equivalents at 1 January		
17	Likvider 31. december	542	4.146
	Cash and cash equivalents at 31 December		

Årsregnskab 1. januar - 31. december

Financial statements 1 January - 31 December

Noter

Notes to the financial statements

1 Anvendt regnskabspraksis
Accounting policies

Årsrapporten for edgemo A/S for 2018 er aflagt i overensstemmelse med årsregnskabslovens bestemmelser for mellemstore klasse C-virksomheder.

Årsregnskabet er aflagt efter samme regnskabspraksis som sidste år.

Selskabet har i regnskabsåret på grund af en præciseret fortolkning reklassificeret kortfristede bankfaciliteter i pengestrømsopgørelsen. Tidligere blev bankfaciliteter præsenteret som den del af selskabets likvider, fremover vil de blive præsenteret som en del af finansieringsaktiviteten.

Der er foretaget tilpasning af sammenligningstallene for 2017 i overensstemmelse hermed. Selskabets kortfristede bankfacilitet udgør 13.138 t.kr. pr. 31. december 2018 og 1.256 t.kr. i 2017

Generelt om indregning og måling

Aktiver indregnes i balancen, når det som følge af en tidligere begivenhed er sandsynligt, at fremtidige økonomiske fordele vil tilflyde virksomheden, og aktivets værdi kan måles pålideligt.

Forpligtelser indregnes i balancen, når virksomheden som følge af en tidligere begivenhed har en retlig eller faktisk forpligtelse, og det er sandsynligt, at fremtidige økonomiske fordele vil fragå virksomheden, og forpligtelsens værdi kan måles pålideligt.

Ved første indregning måles aktiver og forpligtelser til kostpris. Måling efter første indregning sker som beskrevet for hver enkelt regnskabspost nedenfor.

Ved indregning og måling tages hensyn til forudsigelige risici og tab, der fremkommer, inden årsrapporten aflægges, og som be- eller afkræfter forhold, der eksisterede på balancedagen.

I resultatopgørelsen indregnes indtægter, i takt med at de indtjenes, mens omkostninger indregnes med de beløb, der vedrører regnskabsåret.

The annual report of edgemo A/S for 2018 has been prepared in accordance with the provisions in the Danish Financial Statements Act applying to medium-sized reporting class C entities.

The accounting policies used in the preparation of the financial statements are consistent with those of last year.

During the financial year, the Company reclassified short-term bank facilities in the cash flow statement due to a clarified interpretation. Previously, bank facilities were presented as the part of the Company's cash and cash equivalents. In the future they will be presented as part of the financing activity. The comparative figures for 2017 have been adjusted accordingly. The company's short-term bank facility amounts to DKK 13.138 thousand per December 31, 2018 and DKK 1.256 thousand in 2017.

Basis of recognition and measurement

Assets are recognised in the balance sheet when it is probable as a result of a prior event that future economic benefits will flow to the Entity, and the value of the asset can be measured reliably.

Liabilities are recognised in the balance sheet when the Entity has a legal or constructive obligation as a result of a prior event, and it is probable that future economic benefits will flow out of the Entity, and the value of the liability can be measured reliably.

On initial recognition, assets and liabilities are measured at cost. Measurement subsequent to initial recognition is effected as described below for each financial statement item.

Anticipated risks and losses that arise before the time of presentation of the annual report and that confirm or invalidate affairs and conditions existing at the balance sheet date are considered at recognition and measurement.

Income is recognised in the income statement when earned, whereas costs are recognised by the amounts attributable to this financial year.

Årsregnskab 1. januar - 31. december

Financial statements 1 January - 31 December

Noter

Notes to the financial statements

1 Anvendt regnskabspraksis (fortsat) Accounting policies (continued)

Præsentationsvaluta

Årsregnskabet er aflagt i danske kroner (DKK'000).

Reporting currency

The financial statements are presented in Danish kroner (DKK'000).

Valutaomregning

Transaktioner i fremmed valuta omregnes ved første indregning til transaktionsdagens kurs. Valutakursdifferencer, der opstår mellem transaktionsdagens kurs og kursen på betalingsdagen, indregnes i resultatopgørelsen som en finansiel post.

Foreign currency translation

On initial recognition, transactions denominated in foreign currencies are translated at the exchange rate at the transaction date. Foreign exchange differences arising between the exchange rates at the transaction date and the date of payment are recognised in the income statement as financial income or financial expenses.

Tilgodehavender, gæld og andre monetære poster i fremmed valuta omregnes til balance-dagens valutakurs. Forskellen mellem balance-dagens kurs og kursen på tidspunktet for tilgodehavendets eller gældsforpligtelsens opståen eller indregning i seneste årsregnskab indregnes i resultatopgørelsen under finansielle indtægter og omkostninger.

Receivables and payables and other monetary items denominated in foreign currencies are translated at the exchange rate at the balance sheet date. The difference between the exchange rates at the balance sheet date and the date at which the receivable or payable arose or was recognised in the most recent financial statements is recognised in the income statement as financial income or financial expenses.

Resultatopgørelsen

Income statement

Nettoomsætning

Indtægter fra salg af handelsvarer og færdigvarer, indregnes i nettoomsætningen, når overgang af de væsentligste fordele og risici til køber har fundet sted, indtægten kan opgøres pålideligt og betaling forventes modtaget.

Revenue

Income from the sale of goods for resale and finished goods, is recognised in revenue when the most significant rewards and risks have been transferred to the buyer and provided the income can be measured reliably and payment is expected to be received.

Indtægter ved levering af tjenesteydelser indregnes som omsætning i takt med leveringen af ydelserne, hvorved nettoomsætningen svarer til salgsværdien af årets udførte tjenesteydelser (produktionsmetoden).

Income from the rendering of services is recognised as revenue as the services are rendered. Accordingly, revenue corresponds to the market value of the services rendered during the year (percentage-of-completion method).

Nettoomsætning måles til dagsværdien af det aftalte vederlag ekskl. moms og afgifter opkrævet på vegne af tredjepart. Alle former for afgivne rabatter indregnes i nettoomsætningen.

Revenue is measured at the fair value of the agreed consideration excluding VAT and taxes charged on behalf of third parties. All discounts and rebates granted are recognised in revenue.

Årsregnskab 1. januar - 31. december

Financial statements 1 January - 31 December

Noter

Notes to the financial statements

1 Anvendt regnskabspraksis (fortsat) Accounting policies (continued)

Vareforbrug

Vareforbrug omfatter kostprisen på de varer, som er medgået til at opnå årets nettoomsætning.

Andre eksterne omkostninger

Andre eksterne omkostninger omfatter omkostninger vedrørende virksomhedens primære aktivitet, der er afholdt i årets løb, herunder omkostninger til distribution, salg, reklame, administration, lokaler, tab på debitorer, ydelser på operationelle leasingkontrakter m.v.

Personaleomkostninger

Personaleomkostninger omfatter løn og gager, inklusive feriepenge og pensioner, samt andre omkostninger til social sikring m.v. til virksomhedens medarbejdere. I personaleomkostninger er fratrukket modtagne godtgørelser fra offentlige myndigheder.

Afskrivninger

Afskrivninger omfatter afskrivninger på materielle anlægsaktiver.

Afskrivningsgrundlaget, der opgøres som kostprisen med fradrag af eventuel restværdi, afskrives lineært over den forventede brugstid, baseret på følgende vurdering af aktivernes forventede brugstider:

Andre anlæg, driftsmateriel og inventar

Fixtures and fittings, other plant and equipment

Indretning af lejede lokaler

Leasehold improvements

Restværdien fastsættes på anskaffelsestidspunktet og revurderes årligt. Overstiger restværdien aktivets regnskabsmæssige værdi, ophører afskrivning. Ved ændring i restværdien indregnes virkningen for afskrivninger fremadrettet som en ændring i regnskabsmæssigt skøn.

Cost of sales

Cost of sales includes the cost of goods used in generating the year's revenue.

Other external expenses

Other external expenses include the year's expenses relating to the Company's core activities, including expenses relating to distribution, sale, advertising, administration, premises, bad debts, payments under operating leases, etc.

Staff costs

Staff costs include wages and salaries, including compensated absence and pension to the Company's employees, as well as other social security contributions, etc. The item is net of refunds from public authorities.

Depreciation

The item comprises depreciation of property, plant and equipment.

The basis of depreciation, which is calculated as cost less any residual value, is depreciated on a straight line basis over the expected useful life. The expected useful lives of the assets are as follows:

3-5 år/years

5 år/years

The residual value is determined at the time of acquisition and are reassessed every year. Where the residual value exceeds the carrying amount of the asset, no further depreciation charges are recognised. In case of changes in the residual value, the effect on the depreciation charges is recognised prospectively as a change in accounting estimates.

Årsregnskab 1. januar - 31. december

Financial statements 1 January - 31 December

Noter

Notes to the financial statements

1 Anvendt regnskabspraksis (fortsat)
Accounting policies (continued)

Finansielle indtægter og omkostninger

Finansielle indtægter og omkostninger indregnes i resultatopgørelsen med de beløb, der vedrører regnskabsåret. Posterne omfatter renteindtægter og -omkostninger, herunder fra tilknyttede og associerede virksomheder, deklarerede udbytter fra andre værdipapirer og kapitalandele, finansielle omkostninger ved finansiel leasing, realiserede og urealiserede kursgevinster og -tab vedrørende andre værdipapirer og kapitalandele, transaktioner i fremmed valuta, amortisering af finansielle aktiver og forpligtelser.

Skat

Skat af årets resultat omfatter aktuel skat af årets forventede skattepligtige indkomst og årets regulering af udskudt skat. Årets skat indregnes i resultatopgørelsen med den del, der kan henføres til årets resultat, og i egenkapitalen med den del, som kan henføres til transaktioner indregnet i egenkapitalen.

Virksomheden indgår i sambeskatning med øvrige koncernvirksomheder. Den danske selskabsskat fordeles mellem overskuds- og underskudsgivende danske selskaber i forhold til disses skattepligtige indkomst (fuld fordeling).

Sambeskattede selskaber med overskydende skat godtgøres som minimum i henhold til de gældende satser for rentegodtgørelser af administrationsselskabet, ligesom sambeskattede selskaber med restskat som maksimum betaler et tillæg i henhold til de gældende satser for rentetillæg til administrationsselskabet.

Balancen

Materielle anlægsaktiver

Materielle anlægsaktiver måles til kostpris med fradrag af akkumulerede af- og nedskrivninger. Kostprisen omfatter anskaffelsesprisen og omkostninger direkte knyttet til anskaffelsen indtil det tidspunkt, hvor aktivet er klar til brug.

Financial income and expenses

Financial income and expenses are recognised in the income statement at the amounts that relate to the financial reporting period. The items comprise interest income and expenses, e.g. from group entities and associates, declared dividends from other securities and investments, financial expenses relating to finance leases, realised and unrealised capital gains and losses relating to other securities and investments, exchange gains and losses and amortisation of financial assets and liabilities.

Tax

Tax for the year includes current tax on the year's expected taxable income and the year's deferred tax adjustments. The portion of the tax for the year that relates to the profit/loss for the year is recognised in the income statement, whereas the portion that relates to transactions taken to equity is recognised in equity.

The entity is jointly taxed with other group entities. The total Danish income tax charge is allocated between profit/loss-making Danish entities in proportion to their taxable income (full absorption).

Jointly taxed entities entitled to a tax refund are reimbursed by the management company based on the rates applicable to interest allowances, and jointly taxed entities which have paid too little tax pay a surcharge according to the rates applicable to interest surcharges to the management company.

Balance sheet

Property, plant and equipment

Items of property, plant and equipment are measured at cost less accumulated depreciation and impairment losses. Cost includes the acquisition price and costs directly related to the acquisition until the time at which the asset is ready for use.

Årsregnskab 1. januar - 31. december

Financial statements 1 January - 31 December

Noter

Notes to the financial statements

1 Anvendt regnskabspraksis (fortsat)
Accounting policies (continued)

Varebeholdninger

Varebeholdninger måles til kostpris efter FIFO-metoden. Er nettorealisationseværdien lavere end kostprisen, nedskrives til denne lavere værdi. Nettorealisationseværdien for varebeholdninger opgøres som salgssum med fradrag af færdiggørelsesomkostninger og omkostninger, der afholdes for at effektivisere salget, og fastsættes under hensyntagen til omsættelighed, ukurans og udvikling i forventet salgspris.

Handelsvarer måles til kostpris, hvilket omfatter købspris med tillæg af hjemtagelsesomkostninger og andre omkostninger direkte forbundet med købet.

Tilgodehavender

Tilgodehavender måles til amortiseret kostpris.

Der foretages nedskrivning til imødegåelse af tab, hvor der vurderes at være indtruffet en objektiv indikation på, at et tilgodehavende eller en portefølje af tilgodehavender er værdiforringet. Hvis der foreligger en objektiv indikation på, at et individuelt tilgodehavende er værdiforringet, foretages nedskrivning på individuelt niveau.

Tilgodehavender, hvor der ikke foreligger en objektiv indikation på værdiforringelse på individuelt niveau, vurderes på porteføljeniveau for objektiv indikation for værdiforringelse. Porteføljerne baseres primært på debitorernes hjemsted og kreditvurdering i overensstemmelse med virksomhedens risikostyringspolitik. De objektive indikatorer, som anvendes for porteføljer, er fastsat baseret på historiske tabserfaringer.

Nedskrivninger opgøres som forskellen mellem den regnskabsmæssige værdi af tilgodehavender og nutidsværdien af de forventede pengestrømme, herunder realisationsværdi af eventuelle modtagne sikkerhedsstillelser. Som diskonteringsrate anvendes den effektive rente for det enkelte tilgodehavende eller portefølje.

Periodeafgrænsningsposter

Periodeafgrænsningsposter, indregnet under aktiver, omfatter forudbetalte omkostninger vedrørende efterfølgende regnskabsår.

Inventories

Inventories are measured at cost in accordance with the FIFO method. Where the net realisable value is lower than cost, inventories are written down to this lower value. The net realisable value of inventories is calculated as the sales amount less costs of completion and expenses required to effect the sale and is determined taking into account marketability, obsolescence and development in the expected selling price.

Goods for resale are measured at cost, which comprises the cost of acquisition plus delivery costs as well as other expenses directly attributable to the acquisition.

Receivables

Receivables are measured at amortised cost.

An impairment loss is recognised if there is objective evidence that a receivable or a group of receivables is impaired. If there is objective evidence that an individual receivable has been impaired, an impairment loss is recognised on an individual basis.

Receivables in respect of which there is no objective evidence of individual impairment are tested for objective evidence of impairment on a portfolio basis. The portfolios are primarily based on the debtors' domicile and credit ratings in line with the Company's risk management policy. The objective evidence applied to portfolios is determined based on historical loss experience.

Impairment losses are calculated as the difference between the carrying amount of the receivables and the present value of the expected cash flows, including the realisable value of any collateral received. The effective interest rate for the individual receivable or portfolio is used as discount rate.

Prepayments

Prepayments recognised under "Assets" comprise prepaid expenses regarding subsequent financial reporting years.

Årsregnskab 1. januar - 31. december

Financial statements 1 January - 31 December

Noter

Notes to the financial statements

1 Anvendt regnskabspraksis (fortsat)
Accounting policies (continued)

Likvider

Likvider omfatter likvide beholdninger og kortfristede værdipapirer, som uden hindring kan omsættes til likvide beholdninger, og hvorpå der kun er ubetydelige risici for værdiændringer.

Egenkapital

Foreslået udbytte

Foreslået udbytte indregnes som en forpligtelse på tidspunktet for vedtagelse på den ordinære generalforsamling (deklareringstidspunktet). Udbytte, som forventes udbetalt for året, vises som en særskilt post under egenkapitalen.

Selskabsskat

Aktuelle skatteforpligtelser og tilgodehavende aktuel skat indregnes i balancen som beregnet skat af årets skattepligtige indkomst, reguleret for skat af tidligere års skattepligtige indkomster samt betalte acontoskatter.

Udskudt skat måles efter den balanceorienterede gælds metode af alle midlertidige forskelle mellem regnskabsmæssig og skattemæssig værdi af aktiver og forpligtelser. Der indregnes dog ikke udskudt skat af midlertidige forskelle vedrørende skattemæssigt ikke-afskrivningsberettiget goodwill og kontorejendomme samt andre poster, hvor midlertidige forskelle bortset fra virksomhedsovertagelser er opstået på anskaffelsestidspunktet uden at have indvirkning på resultat eller skattepligtig indkomst. I de tilfælde, hvor opgørelse af skatteværdien kan foretages efter forskellige beskatningsregler, måles udskudt skat på grundlag af den af ledelsen planlagte anvendelse af aktivet, henholdsvis afvikling af forpligtelsen.

Cash

Cash comprise cash and short term securities which are readily convertible into cash and subject only to minor risks of changes in value.

Equity

Proposed dividends

Dividend proposed for the year is recognised as a liability once adopted at the annual general meeting (declaration date). Dividends expected to be distributed for the financial year are presented as a separate item under "Equity".

Income taxes

Current tax payables and receivables are recognised in the balance sheet as the estimated income tax charge for the year, adjusted for prior-year taxes and tax paid on account.

Deferred tax is measured according to the liability method on all temporary differences between the carrying amount and the tax base of assets and liabilities. However, deferred tax is not recognised on temporary differences relating to goodwill which is not deductible for tax purposes and on office premises and other items where temporary differences, apart from business combinations, arise at the date of acquisition without affecting either profit/loss for the year or taxable income. Where alternative tax rules can be applied to determine the tax base, deferred tax is measured based on Management's intended use of the asset or settlement of the liability, respectively.

Årsregnskab 1. januar - 31. december

Financial statements 1 January - 31 December

Noter

Notes to the financial statements

1 Anvendt regnskabspraksis (fortsat) Accounting policies (continued)

Udskudt skat måles på grundlag af de skatte-regler og skattesatser, der med balancedagens lovgivning vil være gældende, når den udskudte skat forventes udløst som aktuel skat.

Udskudte skatteaktiver indregnes med den værdi, som de forventes at blive udnyttet med, enten ved udligning i skat af fremtidig indtjening eller ved modregning i udskudte skatteforpligtelser inden for samme jurisdiktion.

Ændring i udskudt skat som følge af ændringer i skattesatser indregnes i resultatopgørelsen.

Deferred tax is measured according to the tax rules and at the tax rates applicable at the balance sheet date when the deferred tax is expected to crystallise as current tax. Deferred tax assets are recognised at the expected value of their utilisation; either as a set-off against tax on future income or as a set-off against deferred tax liabilities in the same legal tax entity. Changes in deferred tax due to changes in the tax rate are recognised in the income statement.

Gældsforpligtelser

Finansielle gældsforpligtelser indregnes ved lånoptagelse til det modtagne provenu efter fradrag af afholdte transaktionsomkostninger. I efterfølgende perioder måles de finansielle forpligtelser til amortiseret kostpris, svarende til den kapitaliserede værdi ved anvendelse af den effektive rente, så forskellen mellem provenuet og den nominelle værdi indregnes i resultatopgørelsen over låneperioden. I finansielle forpligtelser indregnes tillige den kapitaliserede restleasingforpligtelse på finansielle leasingkontrakter.

Øvrige gældsforpligtelser måles til nettorealisationsværdien.

Liabilities

Financial liabilities are recognised at the date of borrowing at the net proceeds received less transaction costs paid. On subsequent recognition, financial liabilities are measured at amortised cost, corresponding to the capitalised value, using the effective interest rate. Accordingly, the difference between the proceeds and the nominal value is recognised in the income statement over the term of the loan. Financial liabilities also include the capitalised residual lease liability in respect of finance leases.

Other liabilities are measured at net realisable value.

Pengestrømsopgørelsen

Pengestrømsopgørelsen viser virksomhedens pengestrømme for året fordelt på drifts-, investerings- og finansieringsaktivitet, årets forskydning i likvider samt virksomhedens likvider ved årets begyndelse og slutning.

Pengestrømme fra driftsaktivitet opgøres som årets resultat reguleret for ikke-kontante driftsposter, ændring i driftskapital og betalt selskabsskat.

Pengestrømme fra investeringsaktivitet omfatter betaling i forbindelse med køb og salg af virksomheder og aktiviteter samt køb og salg af immaterielle, materielle og finansielle aktiver.

Cash flow statement

The cash flow statement shows the Company's net cash flows broken down according to operating, investing and financing activities, the year's changes in cash and cash equivalents as well as the cash and cash equivalents at the beginning and the end of the year.

Cash flows from operating activities are calculated as the profit/loss for the year adjusted for non cash operating items, changes in working capital and paid corporate income tax.

Cash flows from investing activities comprise payments in connection with acquisitions and disposals of entities and activities and of intangible assets, property, plant and equipment and investments.

Årsregnskab 1. januar - 31. december

Financial statements 1 January - 31 December

Noter

Notes to the financial statements

1 Anvendt regnskabspraksis (fortsat) Accounting policies (continued)

Pengestrømme fra finansieringsaktivitet omfatter ændringer i størrelse eller sammensætning af virksomhedens selskabskapital og omkostninger forbundet hermed samt optagelse af lån, afdrag på rentebærende gæld og betaling af udbytte til selskabsdeltagere.

Likvider omfatter likvide beholdninger og kortfristet bankgæld samt kortfristede værdipapirer, som uden hindring kan omsættes til likvide beholdninger, og hvorpå der kun er ubetydelige risici for værdiændringer.

Cash flows from financing activities comprise changes in the size or composition of the Company's share capital and related expenses as well as raising of loans, repayment of interest bearing debt and payment of dividends to shareholders.

Cash and cash equivalents comprise cash, short term bank loans and short term securities which are readily convertible into cash and which are subject only to insignificant risks of changes in value.

Årsregnskab 1. januar - 31. december

Financial statements 1 January - 31 December

Noter

Notes to the financial statements

DKK'000	2018	2017
2 Personaleomkostninger		
Staff costs		
Lønninger	50.736	36.246
Wages/salaries		
Pensioner	4.782	3.153
Pensions		
Andre omkostninger til social sikring	579	443
Other social security costs		
Andre personaleomkostninger	5.199	4.868
Other staff costs		
	<u>61.296</u>	<u>44.710</u>
Gennemsnitligt antal fuldtidsbeskæftigede	<u>77</u>	<u>56</u>
Average number of full-time employees		
Vederlag til virksomhedens ledelse oplyses ikke med henvisning til årsregnskabslovens § 98b, stk. 3, nr. 2.		By reference to section 98b(3), (ii), of the Danish Financial Statements Act, remuneration to Management is not disclosed.
3 Afskrivninger på materielle anlægsaktiver		
Depreciation of property, plant and equipment		
Afskrivninger på materielle anlægsaktiver	653	192
Depreciation of property, plant and equipment		
	<u>653</u>	<u>192</u>
4 Finansielle indtægter		
Financial income		
Renteindtægter fra tilknyttede virksomheder	110	44
Interest receivable, group entities		
Renteindtægter i øvrigt	0	150
Other interest income		
Valutakursgevinst	28	0
Exchange gain		
	<u>138</u>	<u>194</u>
5 Finansielle omkostninger		
Financial expenses		
Renteomkostninger i øvrigt	215	62
Other interest expenses		
Valutakurstab	0	49
Exchange losses		
Rentetillæg og skat indregnet som finansielle poster	59	58
Interest surcharges and tax recognised under net financials		
	<u>274</u>	<u>169</u>

Årsregnskab 1. januar - 31. december

Financial statements 1 January - 31 December

Noter

Notes to the financial statements

DKK'000	2018	2017
6 Skat af årets resultat		
Tax for the year		
Beregnet skat af årets skattepligtige indkomst	377	1.845
Estimated tax charge for the year		
Årets regulering af udskudt skat	615	-482
Deferred tax adjustments in the year		
	<u>992</u>	<u>1.363</u>

7 Materielle anlægsaktiver

Property, plant and equipment

DKK'000	Andre anlæg, driftsmateriel og inventar Fixtures and fittings, other plant and equipment	Indretning af lejede lokaler Leasehold improvements	I alt Total
Kostpris 1. januar 2018	1.031	0	1.031
Cost at 1 January 2018			
Tilgange	4.400	446	4.846
Additions			
Kostpris 31. december 2018	5.431	446	5.877
Cost at 31 December 2018			
Af- og nedskrivninger 1. januar 2018	310	0	310
Impairment losses and depreciation at 1 January 2018			
Afskrivninger	635	18	653
Depreciation			
Af- og nedskrivninger 31. december 2018	945	18	963
Impairment losses and depreciation at 31 December 2018			
Regnskabsmæssig værdi 31. december 2018	4.486	428	4.914
Carrying amount at 31 December 2018			
Afskrives over/Depreciated over	<u>3-5 år/years</u>	<u>5 år/years</u>	

For oplysning om sikkerhedsstillelser mv. vedrørende materielle anlægsaktiver henvises til note 12.

Note 12 provides more details on security for loans, etc. as regards property, plant and equipment.

8 Periodeafgrænsningsposter

Prepayments

Periodeafgrænsningsposter består af forudbetalte omkostninger, herunder salgsmkostninger, forsikringer og husleje m.v.

Prepayments consists of prepaid expenses. Prepayments include selling costs, insurance and rent etc.

Årsregnskab 1. januar - 31. december

Financial statements 1 January - 31 December

Noter

Notes to the financial statements

DKK'000	2018	2017
9 Aktiekapital		
Share capital		
Aktiekapitalen er fordelt således:		
Analysis of the share capital:		
Aktier, 500 stk. a nom. 1.000,00 kr.	500	500
500 shares of DKK 1,000,00 nominal value each		
	500	500

Virksomhedens aktiekapital har uændret været 500 t.kr. de seneste 5 år.

The Company's share capital has remained DKK 500 thousand over the past 5 years.

DKK'000	2018	2017
10 Udskudt skat		
Deferred tax		
Udskudt skat vedrører:		
Deferred tax relates to:		
Materielle anlægsaktiver	619	4
Property, plant and equipment		
	619	4

11 Kontraktlige forpligtelser og eventualposter m.v.

Contractual obligations and contingencies, etc.

Eventualforpligtelser

Contingent liabilities

Selskabet indgår i en dansk sambeskatning med JHB Holding, Århus ApS som administrationsselskab. Selskabet hæfter derfor i henhold til selskabsskattelovens regler herom fra og med regnskabsåret 2013 for indkomstskatter mv. for de sambeskattede selskaber og fra og med 1. juli 2012 ligeledes for eventuelle forpligtelser til at indeholde kildeskat på renter, royalties og udbytter for de sambeskattede selskaber.

The Entity participates in a Danish joint taxation arrangement in which JHB Holding, Århus ApS serves as the administration company. According to the joint taxation provisions of the Danish Corporation Tax Act, the Entity is therefore liable from the financial year 2013 for income taxes etc for the jointly taxed entities, and from 1 July 2012 for obligations, if any, relating to the withholding of tax on interest, royalties and dividend for the jointly taxed entities.

Andre økonomiske forpligtelser

Other financial obligations

Leje- og leasingforpligtelser i øvrigt:

Other rent and lease liabilities:

DKK'000	2018	2017
Leje- og leasingforpligtelser	19.915	2.009
Rent and lease liabilities	19.915	2.009

Årsregnskab 1. januar - 31. december

Financial statements 1 January - 31 December

Noter

Notes to the financial statements

12 Sikkerhedsstillelser

Collateral

Til sikkerhed for bankgæld er deponeret:

- ▶ Virksomhedspant nom. 25 mio. kr. tilgodehavende fra salg og tjenesteydelser, simple fordringer og lagre af råvarer, halvfabrikata og færdigvarer
- ▶ Transport i forsikringsudbetalinger fra debitorforsikring

Den regnskabsmæssige værdi af pantsatte aktiver udgør pr. balancedagen i alt 102 mio. kr.

Bank dept is secured by way of deposited:

- ▶ Floating Charge nom. 25 mio. DKK in accounts receivables, simple claims and manufactured goods and goods for sale
- ▶ Transport in insurance payment

The book value of pledged assets at the balance sheet date amounts to 102 mio. DKK.

13 Nærtstående parter

Related parties

edgemo A/S' nærtstående parter omfatter følgende:
 edgemo A/S' related parties comprise the following:

Bestemmende indflydelse

Parties exercising control

Nærtstående part Related party	Bopæl/Hjemsted Domicile	Grundlag for bestemmende indflydelse Basis for control
Juhl Bach Holding ApS Juhl Bach Holding ApS	Hinnerup Hinnerup	Ejer 75% af aktierne i virksomheden Owns 75% of the shares in the company

Oplysning om koncernregnskaber

Information about consolidated financial statements

Modervirksomhed Parent	Hjemsted Domicile	Rekvirering af modervirksomhedens koncernregnskab Requisitioning of the parent company's consolidated financial statements
JHB Holding, Århus ApS	Århus	www.cvr.dk

Transaktioner med nærtstående parter

Related party transactions

Virksomheden oplyser kun om transaktioner med nærtstående parter, der ikke er gennemført på normale markedsvilkår, jf. lovens § 98 c, stk. 7.

Alle transaktioner er gennemført på normale markedsvilkår.

The Company solely discloses related party transactions that have not been carried out on an arm's length basis, cf. section 98c(7) of the Danish Financial Statements Act.

All transactions have been carried out on an arm's length basis.

Årsregnskab 1. januar - 31. december

Financial statements 1 January - 31 December

Noter

Notes to the financial statements

DKK'000	2018	2017
14 Resultatdisponering		
Appropriation of profit		
Forslag til resultatdisponering		
Recommended appropriation of profit		
Foreslået udbytte indregnet under egenkapitalen	0	2.300
Proposed dividend recognised under equity		
Overført resultat	3.243	2.310
Retained earnings		
	<u>3.243</u>	<u>4.610</u>
15 Reguleringer		
Adjustments		
Af- og nedskrivninger	653	192
Amortisation/depreciation and impairment losses		
Finansielle indtægter	-138	-194
Financial income		
Finansielle omkostninger	274	169
Financial expenses		
Skat af årets resultat	991	1.363
Tax for the year		
	<u>1.780</u>	<u>1.530</u>
16 Ændring i driftskapital		
Changes in working capital		
Ændring i varebeholdninger	-4.182	-1.126
Change in inventories		
Ændring i tilgodehavender	-22.145	-5.109
Change in receivables		
Ændring i leverandørgæld m.v.	14.941	11.365
Change in trade and other payables		
	<u>-11.386</u>	<u>5.130</u>
17 Likvider, ultimo		
Cash and cash equivalents at year-end		
Likvide beholdninger ifølge balancen	542	4.146
Cash according to the balance sheet		
	<u>542</u>	<u>4.146</u>