



Thisted Vand A/S


**Silstrupvej 12
7700 Thisted**

ÅRSRAPPORT

2018

8. REGNSKABSÅR

Årsrapporten er fremlagt og godkendt på
selskabets ordinære generalforsamling
den 2 / 5 2019


Dirigent

CVR-nr. 33 86 55 62

INDHOLDSFORTEGNELSE

Side

Selskabsoplysninger

Selskabsoplysninger

3

Påtegninger

Ledelsespåtegning

4

Den uafhængige revisors erklæring

5 - 7

Ledelsesberetning

Hoved og nøgletal

8

Ledelsesberetning

9 - 12

Koncern og årsregnskab 1. januar - 31. december

Anvendt regnskabspraksis

13 - 18

Resultatopgørelse

19

Balance

20 - 21

Egenkapitalopgørelsen

22

Pengestrømsopgørelse

23

Noter

24 - 28

SELSKABSOPLYSNINGER

Selskabet	Thisted Vand A/S Silstrupvej 12 7700 Thisted
	CVR-nr.: 33 86 55 62
	Stiftet: 1. juli 2011
	Hjemsteds kommune: Thisted
	Regnskabsår: 1. januar - 31. december
Bestyrelse	Henning Holm, formand Peter Larsen, næstformand Jens Kr. Yde Jørgen Andersen Kristian Tilsted Nicole Toft, medarbejdervalgt Karl Ove Vestergaard, medarbejdervalgt
Direktion	Helle Korsgaard, Adm. direktør Gro Heen, Teknisk direktør
Revision	ERNST & YOUNG Godkendt Revisionspartnerselskab Værkmestergade 25 8100 Aarhus C.
Pengeinstitut	Danske Bank Jernbanegade 7A 7700 Thisted

LEDELSESPÅTEGNING

Bestyrelse og direktion har dags dato behandlet og godkendt årsrapporten for Thisted Vand A/S for 1. januar - 31. december 2018.

Årsrapporten aflægges i overensstemmelse med årsregnskabsloven.

Det er vores opfattelse, at koncernregnskabet og årsrapporten giver et retvisende billede af koncernens og selskabets aktiver, passiver og finansielle stilling pr. 31. december 2018 samt af resultat af koncernens og selskabets aktiviteter og koncernens pengestrømme for regnskabsåret 1. januar - 31. december 2018.

Det er endvidere vores opfattelse, at ledelsesberetningen indeholder en retvisende redegørelse for de forhold, beretningen omhandler.

Årsrapporten indstilles til generalforsamlingens godkendelse.


Tilsted, den 9. april 2019


Direktion:



Helle Korsgaard


Gro Heen


Bestyrelse:


Henning Holm
Formand


Peter Larsen
Næstformand


Jens Kr. Yde


Jørgen Andersen


Kristian Tilsted


Nicole Toft
Medarbejdervalgt


Karl Ove Vestergaard
Medarbejdervalgt

DEN UAFHÆNGIGE REVISORS REVISIONSPÅTEGNING

Til kapitalejeren i Thisted Vand A/S

Konklusion

Vi har revideret koncernregnskabet og årsregnskabet for Thisted Vand A/S for regnskabsåret 1. januar - 31. december 2018, der omfatter anvendt regnskabspraksis, resultatopgørelse, balance, egenkapitalopgørelse og noter for såvel koncernen som selskabet samt pengestrømsopgørelse for koncernen. Koncernregnskabet og årsregnskabet udarbejdes efter årsregnskabsloven.

Det er vores opfattelse, at koncernregnskabet og årsregnskabet giver et retvisende billede af koncernens og selskabets aktiver, passiver og finansielle stilling pr. 31. december 2018 samt af resultatet af koncernens og selskabets aktiviteter og koncernens pengestrømme for regnskabsåret 1. januar - 31. december 2018 i overensstemmelse med årsregnskabsloven.

Grundlag for konklusion

Vi har udført vores revision i overensstemmelse med internationale standarder om revision og de yderligere krav, der er gældende i Danmark. Vores ansvar ifølge disse standarder og krav er nærmere beskrevet i revisionspåtegningens afsnit "Revisors ansvar for revisionen af koncernregnskabet og årsregnskabet". Det er vores opfattelse, at det opnåede revisionsbevis er tiltrækkeligt og egnet som grundlag for vores konklusion.

Uafhængighed

Vi er uafhængige af koncernen i overensstemmelse med internationale etiske regler for revisorer (IESBA's etiske regler) og de yderligere krav, der er gældende i Danmark, ligesom vi har opfyldt vores øvrige etiske forpligtelser i henhold til disse regler og krav.

Fremhævelse af forhold i regnskabet

Vi henleder opmærksomheden på note 11 om særlige poster. Noten beskriver de ændringer, der i 2018 er sket til regnskabsmæssige skøn for opgørelse af udskudt skat vedrørende anlægsaktiver og den deraf afledte opkrævningsret, som følge af dommen i Højesteret af 8. november 2018 vedrørende vandselskabers skattemæssige forhold.

Vores konklusion er ikke modificeret vedrørende dette forhold.

Ledelsens ansvar for koncernregnskabet og årsregnskabet

Ledelsen har ansvaret for udarbejdelsen af et koncernregnskab og et årsregnskab, der giver et retvisende billede i overensstemmelse med årsregnskabsloven. Ledelsen har endvidere ansvaret for den interne kontrol, som ledelsen anser for nødvendig for at udarbejde et koncernregnskab og et årsregnskab uden væsentlig fejlinformation, uanset om denne skyldes besvigelser eller fejl.

Ved udarbejdelsen af koncernregnskabet og årsregnskabet er ledelsen ansvarlig for at vurdere koncernens og selskabets evne til at fortsætte driften; at oplyse om forhold vedrørende fortsat drift, hvor dette er relevant; samt at udarbejde koncernregnskabet og årsregnskabet på grundlag af regnskabsprincippet om fortsat drift, medmindre ledelsen enten har til hensigt at likvidere koncernen eller selskabet, indstille driften eller ikke har andet realistisk alternativ end at gøre dette.

DEN UAFHÆNGIGE REVISORS REVISIONSPÅTEGNING

Revisors ansvar for revisionen af koncernregnskabet og årsregnskabet

Vores mål er at opnå høj grad af sikkerhed for, om koncernregnskabet og årsregnskabet som helhed er uden væsentlig fejlinformation, uanset om denne skyldes besvigelser eller fejl, og at afgive en revisionspåtegning med en konklusion. Høj grad af sikkerhed er et højt niveau af sikkerhed, men er ikke en garanti for, at en revision, der udføres i overensstemmelse med internationale standarder om revision og de yderligere krav, der er gældende i Danmark, altid vil afdække væsentlig fejlinformation, når sådan findes. Fejlinformationer kan opstå som følge af besvigelser eller fejl og kan betragtes som væsentlige, hvis det med rimelighed kan forventes, at de enkeltvis eller samlet har indflydelse på de økonomiske beslutninger, som regnskabsbrugerne træffer på grundlag af koncernregnskabet og årsregnskabet.

Som led i en revision, der udføres i overensstemmelse med internationale standarder om revision og de yderligere krav, der er gældende i Danmark, foretager vi faglige vurderinger og opretholder professionel skepsis under revisionen. Herudover:

- Identificerer og vurderer vi risikoen for væsentlig fejlinformation i koncernregnskabet og årsregnskabet, uanset om denne skyldes besvigelser eller fejl, udformer og udfører revisionshandling som reaktion på disse risici samt opnår revisionsbevis, der er tilstrækkeligt og egnet til at danne grundlag for vores konklusion. Risikoen for ikke at opdage væsentlig fejlinformation forårsaget af besvigelser er højere end ved væsentlig fejlinformation forårsaget af fejl, idet besvigelser kan omfatte sammensværgelser, dokumentfalsk, bevidste udeladelser, vildledning eller tilsidesættelse af intern kontrol.
- Opnår vi forståelse af den interne kontrol med relevans for revisionen for at kunne udforme revisionshandling, der er passende efter omstændighederne, men ikke for at kunne udtrykke en konklusion om effektiviteten af koncernens og selskabets interne kontrol.
- Tager vi stilling til, om den regnskabspraksis, som er anvendt af ledelsen, er passende, samt om de regnskabsmæssige skøn og tilknyttede oplysninger, som ledelsen har udarbejdet, er rimelige.
- Konkluderer vi, om ledelsens udarbejdelse af koncernregnskabet og årsregnskabet på grundlag af regnskabsprincippet om fortsat drift er passende, samt om der på grundlag af det opnåede revisionsbevis er væsentlig usikkerhed forbundet med begivenheder eller forhold, der kan skabe betydelig tvivl om koncernens og selskabets evne til at fortsætte driften. Hvis vi konkluderer, at der er en væsentlig usikkerhed, skal vi i vores revisionspåtegning gøre opmærksom på oplysninger herom i koncernregnskabet og årsregnskabet eller, hvis sådanne oplysninger ikke er tilstrækkelige, modificere vores konklusion. Vores konklusion er baseret på det revisionsbevis, der er opnået frem til datoen for vores revisionspåtegning. Fremtidige begivenheder eller forhold kan dog medføre, at koncernen og selskabet ikke længere kan fortsætte driften.
- Tager vi stilling til den samlede præsentation, struktur og indhold af koncernregnskabet og årsregnskabet, herunder noteoplysningerne, samt om koncernregnskabet og årsregnskabet afspejler de underliggende transaktioner og begivenheder på en sådan måde, at der gives et retvisende billede heraf.
- Opnår vi tilstrækkeligt og egnet revisionsbevis for de finansielle oplysninger for virksomhederne eller forretningsaktiviteterne i koncernen til brug for at udtrykke en konklusion om koncernregnskabet. Vi er ansvarlige for at lede, føre tilsyn med og udføre koncernrevisionen. Vi er eneansvarlige for vores revisionskonklusion.

DEN UAFHÆNGIGE REVISORS REVISIONSPÅTEGNING

Vi kommunikerer med den øverste ledelse om bl.a. det planlagte omfang og den tidsmæssige placering af revisionen samt betydelige revisionsmæssige observationer, herunder eventuelle betydelige mangler i intern kontrol, som vi identificerer under revisionen.

Udtalelse om ledelsesberetningen

Ledelsen er ansvarlig for ledelsesberetningen.

Vores konklusion om koncernregnskabet og årsregnskabet omfatter ikke ledelsesberetningen, og vi udtrykker ingen form for konklusion med sikkerhed om ledelsesberetningen.

I tilknytning til vores revision af koncernregnskabet og årsregnskabet er det vores ansvar at læse ledelsesberetningen og i den forbindelse overveje, om ledelsesberetningen er væsentligt inkonsistent med koncernregnskabet eller årsregnskabet eller vores viden opnået ved revisionen eller på anden måde synes at indeholde væsentlig fejlinformation.

Vores ansvar er derudover at overveje, om ledelsesberetningen indeholder krævede oplysninger i henhold til årsregnskabsloven.

Baseret på det udførte arbejde er det vores opfattelse, at ledelsesberetningen er i overensstemmelse med koncernregnskabet og årsregnskabet og er udarbejdet i overensstemmelse med årsregnskabslovens krav. Vi har ikke fundet væsentlig fejlinformation i ledelsesberetningen.

Aarhus, den 9. april 2019

ERNST & YOUNG

Godkendt Revisionspartnerselskab

CVR.nr. 30 70 02 28



Ulrik Vangsø Ørts

Statsaut. revisor

mne42774

HOVED-OG NØGLETAL FOR KONCERNEN

tkr.	2018	2017	2016	2015	2014
Hovedtal					
Nettoomsætning	-160.817	366.403	103.276	119.395	112.930
Bruttoresultat	-255.923	266.640	-1.288	15.107	10.001
Resultat af primær drift	-260.364	262.615	-5.608	9.911	4.136
Resultat af finansielle poster	1.217	-1.386	-1.140	-2.241	-2.019
Årets resultat efter skat	20.304	-2.940	-7.397	5.520	4.127
Anlægsaktiver	1.733.578	2.015.496	1.759.267	1.765.901	1.785.497
Omsætningsaktiver	106.276	78.643	87.619	94.320	84.756
Aktiver i alt	1.839.853	2.094.140	1.846.886	1.860.221	1.870.253
Egenkapital	1.721.346	1.701.042	1.704.736	1.712.134	1.706.614
Pengestrøm fra driften	55.921	46.296	53.746	62.656	79.349
Pengestrøm fra investeringer	-43.328	-48.782	-55.874	-42.734	-51.869
Til investering i materielle anlægsaktiver	-43.328	-48.830	-56.431	-42.734	-52.090
Pengestrøm fra finansiering	-2.322	-1.181	-3.304	-8.409	17.148
Pengestrøm i alt	10.271	-3.667	-5.432	11.513	44.628
Nøgletal					
Overskudsgrad	161,9%	71,7%	-5,4%	8,3%	3,7%
Bruttomarginal	159,1%	72,8%	-1,2%	12,7%	8,9%
Likviditetsgrad	4,59	3,01	2,13	1,65	1,65
Egenkapitalandel (soliditet)	93,6%	81,2%	92,2%	91,3%	91,3%
Egenkapitalforrentning	1,2%	-0,2%	-0,4%	0,2%	0,2%
Gennemsnitlig antal fuldtidsbeskæftigede	36	37	37	39	39

NØGLETAL

De i hoved- og nøgletalsoversigten anførte nøgletal er beregnet således:

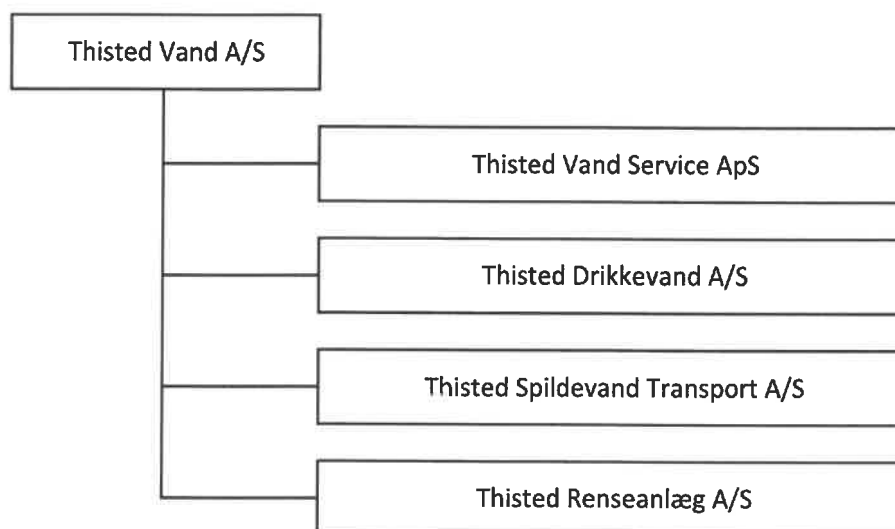
Overskudsgrad	$\frac{\text{Resultat af primær drift} \times 100}{\text{Nettoomsætning}}$
Bruttomargin	$\frac{\text{Bruttoresultat} \times 100}{\text{Nettoomsætning}}$
Likviditetsgrad	$\frac{\text{Omsætningsaktiver}}{\text{Kortfristede gældsforpligtelser i alt}}$
Egenkapitalandel (soliditet)	$\frac{\text{Egenkapital, ultimo} \times 100}{\text{Passiver i alt, ultimo}}$
Egenkapitalforrentning	$\frac{\text{Ordinært resultat efter skat} \times 100}{\text{Gennemsnitlig egenkapital}}$

LEDELSESBERETNING

Hovedaktivitet

Selskabets væsentligste aktivitet er at eje kapitalandele i Thisted Drikkevand A/S, Thisted Spildevand Transport A/S, Thisted Renseanlæg A/S og Thisted Vand Service ApS.

Koncernoversigt:



Thisted Drikkevand A/S indvinder grundvand fra 8 kildepladser, der behandles og distribueres gennem ca. 850 km. vandledning til ca. 12.400 forbrugere. For 2018 er der afregnet ca. 3,3 mio. m3 drikkevand.

Thisted Spildevand Transports aktivitet består i at eje og drive kloakledninger, pumpestationer og bassiner udenfor spildevandsanlæggene i Thisted Kommune.

Thisted Spildevand Transport A/S indsamler spildevand fra ca. 15.800 boliger og erhvervsvirksomheder og transporterer det til 5 renseanlæg via et ledningsnet på ca. 825 km. med ca. 325 pumpestationer, hvoraf ca. 200 stk. er husstandspumpestationer. Herudover er der ca. 180 km. regnvandsledning.

Selskabet køber arbejdskraft og administrative ydelser fra Thisted Vand Service ApS. Ydelsen vedr. rensning af spildevand købes af selskabet Thisted Renseanlæg A/S.

Udvikling i aktiviteter og økonomiske forhold

Årets resultat

Koncernen har i 2018 realiseret følgende resultater:

	Nettoomsætning	Resultat før skat	Skat	Årets resultat
Thisted Vand A/S	0	20.376	-72	20.304
Thisted Drikkevand A/S	-36.577	-61.589	67.558	5.969
Thisted Spildevand Transport A/S	-121.948	-186.736	203.348	16.612
Thisted Renseanlæg A/S	17.213	-10.406	7.781	-2.625
Thisted Vand Service ApS	24.153	87	410	497
Elimineringer	-43.658	-20.453	0	-20.453
I alt for koncernen	-160.817	-258.721	279.025	20.304

LEDELSEBERETNING

Udvikling i aktiviteter og økonomiske forhold (fortsat)

Selskaberne Thisted Drikkevand A/S, Thisted Spildevand Transport A/S og Thisted Renseanlæg A/S er underlagt reglerne i vandsektorlovingen, der sætter et loft for, hvor meget selskaberne må opkræve hos kunderne. Samtidig er selskaberne også underlagt et generelt princip om, at der ikke må opkræves mere hos kunderne end der er behov for til udgifter til drift og investeringer. Thisted Vand Service ApS sælger ydelser til de øvrige selskaber i koncernen til kostpris.

Selskabets udviklingsaktiviteter og økonomiske forhold er beskrevet i de underliggende selskaber.

Koncernens resultatopgørelse for 2018 udviser et overskud på tkr. 20.304 og koncernens balance pr. 31. december 2018 udviser en egenkapital på 1,7 mia. Af egenkapitalen på 1,7 mia. vedr. 0,9 mia. opskrivning af materielle anlægsaktiver i tilknyttede selskaber.

Koncernens samlede investeringer har i 2018 udgjort 43,3 mio.

Særlige risici

Thisted Drikkevand A/S, Thisted Spildevand Transport A/S og Thisted Renseanlæg A/S reguleres af Konkurrence- og Forbrugerstyrelsen med hjemmel i Vandsektorloven, som stiller krav om effektiv drift og omkostningseffektive investeringer, herunder både generelle effektiviseringskrav samt individuelle effektiviseringskrav til de enkelte vandselskaber.

Koncernen er dermed afhængig af at kunne skabe en positiv indtjening indenfor de givne rammer.

Generelle risici

Koncernens væsentligste driftsrisiko er knyttet til evnen til at have konstant focus på sikker drift, varen skal leveres 24 timer i døgnet, 7 dage om ugen, 365 dage om året kombineret med konstant focus på effektivisering af de interne processer. Desuden er det væsentligt for koncernen hele tiden at være på forkant med den teknologiske udvikling inden for administration, produktion og distribution af drikkevand og spildevand.

Forsknings- og udviklingsaktiviteter

Koncernen har ikke haft forsknings- og udviklingsaktiviteter.

Miljøforhold

Thisted Drikkevand A/S påvirker miljøet direkte via bortskaffelse af mindre mængde af skyllevand fra vandværkernes filterskylninger. Thisted Drikkevand A/S påvirker miljøet indirekte via forbrug af el, vand, materialer og brændstoffer mv.

Thisted Renseanlæg A/S påvirker miljøet direkte fra alle renselanlæg gennem udledning af rensed spildevand, afsætning af slam, ristegods og sand gennem regnbetingede udløb som konsekvens af store regn hændelser. Thisted Renseanlæg A/S og Thisted Spildevand Transport A/S påvirker miljøet indirekte via forbrug af el, vand, hjælpstoffer, materialer og brændstoffer mv.

Thisted Vand Service ApS påvirker miljøet indirekte via forbrug af el, materialer og brændstoffer mv.

Koncernen har samlet set ikke nogen væsentlig negativ påvirkning på det eksterne miljø.

LEDELSESBERETNING

Usædvanlige forhold, som har påvirket årsregnskabet

Højesteret har i domme af den 8. november 2018 i to pilotsager afgjort, at de myndighedsfastsatte standardpriser kan anvendes som de skattemæssige indgangsværdier på vandselskabers anlægsaktiver. Hermed blev Skattestyrelsens (tidligere SKAT) hidtidige praksis, hvor Skattestyrelsen har fastsat vandselskabers skattemæssige indgangsværdier på anlægsaktiver ud fra en tillempet DCF-model, underkendt.

Afgørelserne i Højesteret er det endelige punktum i et langstrakt forløb, hvor Thisted Drikkevand A/S, Thisted Spildevand Transport A/S, Thisted Renseanlæg A/S og branchen har ført sager mod Skattestyrelsen i Landsskatte retten, Landsretten og Højesteret.

På baggrund af de klare og entydige domme i Højesteret mangler nu alene realitetsbehandling af selskabets skattemæssige indgangsværdier og historiske selvangivelser. Thisted Drikkevand A/S, Thisted Spildevand Transport A/S og Thisted Renseanlæg A/S har kunnet opgøre selskabets skattemæssige konsekvenser efter afgørelserne i Højesteret uden betydelig usikkerhed, selvom selskabets historiske selvangivelser endnu ikke er realitetsbehandlet af Skattestyrelsen.

I årsregnskabet for 2018 er skatten således opgjort med udgangspunkt i de myndighedsfastsatte standardpriser som skattemæssige indgangsværdier på selskabets anlægsaktiver.

Da der er stor forskel på de myndighedsfastsatte standardpriser og værdierne iht. Skattestyrelsens tillempede DCF-model, er de skattemæssige indgangsværdier øget betydeligt. Det har medført, at udskudt skat er reduceret, og at en eventuel tidligere betalt selskabsskat vil blive tilbagebetalt.

På baggrund heraf er den udskudte skat og den tilsvarende opkrævningsret, der blev indregnet i årsregnskabet for 2017, tilbageført. Posterne blev indregnet i årsregnskabet for 2017 på baggrund af bedste viden på dette tidspunkt, baseret på at Skattestyrelsen havde fået medhold i både Landsskatte retten og Landsretten.

Tilbageførsel af udskudt skat og den tilsvarende opkrævningsret er ændrede regnskabsmæssige skøn, hvorfor tilbageførslerne er sket ved indregning i resultatopgørelsen. Som følge heraf er opkrævningsretten på 267.614 t.kr. tilbageført i "nettoomsætning", mens udskudt skat på 267.614 t.kr. er tilbageført i "skat af årets resultat".

Derudover er der indregnet et tilgodehavende på 12.368 t.kr., som er tidligere betalt selskabsskat inkl. renter, som vil blive tilbagebetalt.

Thisted Drikkevand A/S, Thisted Spildevand Transport A/S og Thisted Renseanlæg A/S er med afgørelserne i Højesteret fortsat skatteligt, men har en betydeligt forbedret skattebase baseret på de historiske anlægsaktiver. Sandsynligheden for, at Thisted Drikkevand A/S, Thisted Spildevand Transport A/S og Thisted Renseanlæg A/S vil realisere et skattemæssigt overskud og dermed en skattebetaling, er reduceret betydeligt, dog under forudsætning at Thisted Drikkevand A/S, Thisted Spildevand Transport A/S og Thisted Renseanlæg A/S fortsat er underlagt hvile-i-sig-selv-princippet, hvor indtægter og udgifter skal balancere.

Betydningsfulde hændelser indtruffet efter regnskabsårets afslutning

Der er ikke efter regnskabsårets afslutning indtruffet begivenheder af væsentlig betydning for selskabets finansielle stilling.

LEDELSESBERETNING

Forventninger til fremtiden

Datterselskaberne har i år 2019 fastlagt taksterne, så det forventes at balancere likviditetsmæssigt. Regnskabsmæssigt forventer Koncernen et negativt resultat i niveauet 10 mio. før skat og regulering af over/underdækning.

ANVENDT REGNSKABSPRAKSIS

Årsrapporten for Thisted Vand A/S for 2018 er aflagt i overensstemmelse med den danske årsregnskabslovs bestemmelser for virksomheder i regnskabsklasse C (mellem).

Årsregnskabet er aflagt efter samme regnskabspraksis som sidste år.

Ændringer i regnskabsmæssige skøn

Som følge af de begivenheder, som er beskrevet i note 9 om særlige poster, er der sket ændringer til regnskabsmæssige skøn for opgørelse af udskudt skat vedrørende anlægsaktiver samt den deraf afledte opkrævningsret.

Opkrævningsretten på 267.614 t.kr. er tilbageført i "nettoomsætning", mens udskudt skat på 267.614 t.kr. er tilbageført i "skat af årets resultat".

Reguleringsmæssig over/underdækning

Forsyningssekretariatet under Konkurrencestyrelsen fastsætter årligt selskabets reguleringsmæssige over/underdækning, som indregnes i de følgende års økonomiske ramme. Såfremt der fremkommer en reguleringsmæssig overdækning, hvor der er opkrævet forbrugerne beløb der overstiger den økonomiske ramme, indregnes beløbet som gæld. Såfremt der fremkommer en reguleringsmæssig underdækning, hvor der er opkrævet forbrugerne mindre end prisloftet indregnes dette som tilgodehavende, såfremt bestyrelsen har besluttet at opkræve beløbet.

Da forsyningssekretariatets opgørelse altid er forskudt opgør selskabet efter samme bestemmelser en reguleringsmæssig over/underdækning for regnskabsåret, som behandles som ovenfor.

Indregnede over/underdækninger fremstår som mere eller mindre betalinger for ydelser leveret til forbrugere hvorfor beløbet indregnes i selskabets omsætning. Såvel reguleringsmæssig over- som underdækning indregnes i balancen under teksten "reguleringsmæssig over/underdækning".

Generelt om indregning eller måling

I resultatopgørelsen indregnes indtægter i takt med, at de indtjenes, herunder indregnes værdireguleringer af finansielle aktiver og forpligtelser. I resultatopgørelsen indregnes ligeledes alle omkostninger, herunder afskrivninger og nedskrivninger.

Aktiver indregnes i balancen, når det er sandsynligt, at fremtidige økonomiske fordele vil tilflyde selskabet, og aktivets værdi kan måles pålideligt.

Forpligtelser indregnes i balancen, når det er sandsynligt, at fremtidige økonomiske fordele vil fragå selskabet, og forpligtelsens værdi kan måles pålideligt.

Ved første indregning måles aktiver og forpligtelser til kostpris. Efterfølgende måles aktiver og forpligtelser som beskrevet for hver enkelt regnskabspost nedenfor.

Visse finansielle aktiver og forpligtelser måles til amortiseret kostpris, hvorved der indregnes en konstant effektiv rente over løbetiden. Amortiseret kostpris opgøres som oprindelig kostpris med fradrag af eventuelle afdrag samt tillæg/fradrag af den akkumulerende amortisering af forskellen mellem kostpris og nominelt beløb.

Ved indregning og måling tages hensyn til forudsigelige tab og risici, der fremkommer inden Koncernregnskabet aflægges, og som be- eller afkræfter forhold, der eksisterede på balancedagen.

ANVENDT REGNSKABSPRAKSIS

Den regnskabsmæssige værdi af immaterielle og materielle anlægsaktiver gennemgås årlig for at afgøre, om der er indikation af værdiforringelse ud over det, som udtrykkes ved normal afskrivning. Hvis dette er tilfældet, foretages nedskrivning til den lavere genindvindingsværdi.

Koncernregnskabet

Koncernregnskabet for år 2018 omfatter moderselskabet Thisted Vand A/S og datterselskaberne Thisted Drikkevand A/S, Thisted Spildevand Transport A/S, Thisted Renseanlæg A/S og Thisted Vand Service ApS.

Ved konsolidering foretages eliminering af koncerninterne indtægter og omkostninger, aktiebesiddelser, interne mellemværender og udbytte samt realiserede og urealiserede fortjenester og tab ved transaktiver mellem de konsoliderede virksomheder.

RESULTATOPGØRELSEN

Nettoomsætning

Nettoomsætningen indregnes i resultatopgørelsen i takt med levering. Nettoomsætningen indregnes ekskl. moms og afgifter opkrævet på vegne af tredjepart.

Nettoomsætningen korrigeres med en eventuel over- eller underdækning samt regulering af opkrævningsretten vedrørende udskudt skat.

Overstiger de hos forbrugerne opkrævede beløb indtægtsrammerne for levering af vand, transport og rensning af spildevand, indregnes forskellen i balancen som en gældsforpligtelse.

Er de hos forbrugerne opkrævede beløb lavere end indtægtsrammerne for levering af vand, transport og rensning af spildevand indregnes forskellen som en underdækning, hvis forskellen forventes opkrævet.

Produktions- og distributionsomkostninger

Produktions- og distributionsomkostninger omfatter omkostninger, herunder drift og vedligeholdelse af pumpestationer, værker, ledninger, bassiner, SRO-anlæg, slam, omkostninger vedr. tømningsordning, lønninger og gager samt afskrivninger, der afholdes for at opnå årets nettoomsætning.

Administrationsomkostninger

Administrationsomkostninger omfatter omkostninger til administrative funktioner, herunder vederlag til medarbejdere i administrationen, kundeadministration og information, administrativ it, revision, kontorhold, afskrivninger vedr. aktiver, der benyttes administration, inkassobehandling og tab på kunder.

Andre driftsindtægter- og omkostninger

Andre driftsindtægter- og omkostninger indeholder regnskabsposter af sekundær karakter i forhold til virksomhedens hovedaktivitet.

Finansielle indtægter- og omkostninger

Finansielle indtægter- og omkostninger indeholder renteindtægter og -omkostninger samt tillæg og godtgørelse under acontoskatteordningen mv. Finansielle indtægter og omkostninger indregnes i resultatopgørelsen med de beløb, der vedrører regnskabsåret.

ANVENDT REGNSKABSPRAKSIS

Resultat af kapitalandele i datterselskaber

I moderselskabets resultatopgørelse indregnes den forholdsmæssige andel af de enkelte datterselskabers resultat efter skat efter fuld eliminering af intern avance/tab.

Skat

Årets skat, som består af årets aktuelle skat og forskydning i udskudt skat, indregnes i resultatopgørelsen med den del, der kan henføres til årets resultat, og direkte på egenkapitalen med den del, der kan henføres til posteringer direkte på egenkapitalen.

Selskabet er sambeskattet med koncernforbundne danske selskaber. Den aktuelle selskabsskat fordeles mellem de sambeskattede selskaber i forhold til disses skattepligtige indkomst, og med fuld fordeling med refusion vedrørende skattemæssige underskud. De sambeskattede selskaber indgår i acontoskatteordningen.

ANVENDT REGNSKABSPRAKSIS

BALANCE

Materielle anlægsaktiver

Grunde og bygninger, infrastrukturanlæg, produktionsanlæg samt andre anlæg, driftsmateriel og inventar måles til kostpris med fradrag af akkumulerede afskrivninger.

Afskrivningsgrundlaget er kostpris med fradrag af den skønnede restværdi efter afsluttet brugstid. Der afskrives ikke på grunde.

Kostprisen omfatter anskaffelsesprisen samt omkostninger direkte tilknyttet anskaffelsen indtil det tidspunkt, hvor aktivet er klar til at blive taget i brug. Kostprisen på et samlet aktiv opdeles i separate bestanddele, der afskrives hver for sig, hvis brugstiden på de enkelte bestanddele er forskellig.

Afskrivningsgrundlaget opgøres under hensyntagen til aktivets restværdi og reduceres med eventuelle nedskrivninger. Afskrivningsperioden og restværdien fastsættes på anskaffelsestidspunktet og revurderes årligt. Overstiger restværdien aktivets regnskabsmæssige værdi, ophører afskrivning.

Ved ændring i afskrivningsperioden eller restværdien indregnes virkningen for afskrivninger fremadrettet som en ændring i regnskabsmæssigt skøn.

Der foretages lineære afskrivninger baseret på følgende vurdering af aktivernes forventede brugstider og restværdi.

	Brugstid	Restværdi
Bygninger.....	10-75 år	0%
Infrastrukturanlæg.....	15-100 år	0%
Produktionsanlæg.....	10-50 år	0%
Andre anlæg, driftsmateriel og inventar.....	3-10 år	0%

Fortjeneste eller tab ved afhændelse af materielle anlægsaktiver opgøres som forskellen mellem salgpris med fradrag af salgsomkostninger og den regnskabsmæssige værdi på salgstidspunktet.

Fortjeneste eller tab indregnes i resultatopgørelsen under afskrivninger.

Finansielle anlægsaktiver

Kapitalandele i dattervirksomheder måles i moderselskabets balance efter den indre værdis metode.

Kapitalandele i dattervirksomheder måles i balancen til den forholdsmæssige andel af virksomhedernes regnskabsmæssige indre værdi opgjort efter moderselskabets regnskabspraksis med fradrag efter tillæg af urealiserede koncerninterne avancer og tab og med tillæg eller fradrag af resterende værdi af positiv eller negativ goodwill opgjort efter overtagelsesmetoden.

Nettoposkrivning af kapitalandele i dattervirksomheder overføres under egenkapitalen til reserve for nettoopskrivning efter den indre værdis metode i det omfang, den regnskabsmæssige værdi overstiger anskaffelsesværdien. Ved køb af dattervirksomheder anvendes overtagelsesmetoden, jf. beskrivelse ovenfor under koncernregnskabet.

ANVENDT REGNSKABSPRAKSIS

Dattervirksomheder og associerede virksomheder med negativ regnskabsmæssig indre værdi måles til 0 kr., og et eventuelt tilgodehavende hos disse virksomheder nedskrives med moderselskabets andel af den negative indre værdi, i det omfang det vurderes som uerholdeligt. Såfremt den regnskabsmæssige negative indre værdi overstiger tilgodehavender, indregnes det resterende beløb under hensatte forpligtelser i det omfang, modervirksomheden har en retlig eller faktisk forpligtelse til at dække dattervirksomhedernes underbalance.

Lovbestemt opkrævningsret måles til kostpris eller en lavere nettorealiseringsværdi.

Betalte selskabsskatter anses i henhold til indtægtsreguleringen for vandselskaber (bekendtgørelse om økonomiske rammer for vandselskaber § 23 stk. 4 nr. 4 og 5) som en omkostning, der justerer selskabets økonomiske ramme og dermed kan tillægges vandselskabets takster krone for krone. Den udskudte skat svarer til en forventet skattebetaling på sigt og dermed til en opkrævningsret hos selskabets forbrugere på en tilsvarende størrelse.

Varebeholdninger

Varebeholdninger måles til kostpris eller FIFO-princippet. I tilfælde, hvor nettorealiseringsværdien er lavere end kostprisen, nedskrives til denne lavere værdi.

Kostpris omfatter anskaffelsespris med tillæg af hjemtagelsesomkostninger.

Tilgodehavender

Tilgodehavender måles til amortiseret kostpris, hvilket sædvanligvis svarer til nominel værdi. Værdien reduceres med nedskrivning til imødegåelse af forventede tab.

Værdipapirer

Værdipapirer, der består af børsnoterede obligationer, måles til dagsværdi på balancedagen. Realiserede kursgevinster og -tab indregnes i resultatopgørelsen.

Skyldig skat og udskudt skat

Aktuelle skatteforpligtelser og tilgodehavende aktuel skat indregnes i balancen som beregnet skat af årets skattepligtige indkomst reguleret for skat af tidligere års skattepligtige indkomster samt for betalte acontoskatter.

Udskudt skat måles af midlertidige forskelle mellem regnskabsmæssig og skattemæssig værdi af aktiver og forpligtelser, dog bortset fra udskudt skat af kapitalandele i tilknyttede virksomheder.

Udskudte skatteaktiver, herunder skatteværdien af fremførselsberettiget skattemæssigt underskud, måles til den værdi, hvortil aktivet forventes at kunne realiseres, enten ved udligning i skat af fremtidig indtjening, eller ved modregning i udskudte skatteforpligtelser inden for samme juridiske skatteenhed.

Udskudt skat måles på grundlag af de skatteregler og skattesatser, der med balancedagens lovgivning til være gældende, når den udskudte skat forventes udløst som aktuel skat.

ANVENDT REGNSKABSPRAKSIS

Gældsforpligtelser

Finansielle gældsforpligtelser, som omfatter gæld til kreditinstitutter og leverandørgæld, indregnes ved låneoptagelse til det modtagne provenu efter fradrag af afholdte transaktionsomkostninger. I efterfølgende perioder måles de finansielle forpligtelser til amortiseret kostpris.

Øvrige gældsforpligtelser måles til nettorealiseringsværdi.

Periodeafgrænsningsposter

Tilslutningsbidrag for året periodiseres over 10 år.

Omregning af fremmed valuta

Transaktioner i fremmed valuta omregnes til transaktionsdagens kurs. Valutakursdifferencer, der opstår mellem transaktionsdagens kurs og kursen på betalingsdagen, indregnes i resultatopgørelsen som en finansiell post. Hvis valutapositioner anses for sikring af fremtidige pengestrømme, indregnes værdireguleringerne direkte på egenkapitalen.

Tilgodehavender, gæld og andre monetære poster i fremmed valuta, som ikke er afregnet på balancedagen, måles til balancedagens valutakurs. Forskellen mellem balancedagens kurs og kurser på tidspunktet for tilgodehavendets eller gældens opståen indregnes i resultatopgørelsen under finansielle indtægter og omkostninger.

Anlægsaktiver, der er købt i fremmed valuta, måles til kursen på transaktionsdagen.

PENGESTRØMSOPGØRELSE

Pengestrømsopgørelsen viser selskabets pengestrømme fordelt på drifts- og investerings og finansieringsaktivitet for året, årets forskydning i likvider samt selskabets likvider ved årets begyndelse og slutning.

Pengestrøm fra driftsaktivitet

Pengestrømme fra driftsaktivitet opgøres som året resultat reguleret for ikke-kontante driftsposter, ændring i kapital samt betalt selskabsskat.

Pengestrøm fra investeringsaktivitet

Pengestrømme fra investeringsaktivitet omfatter betaling i forbindelse med køb og salg af virksomheder og aktiviteter samt køb og salg af immaterielle, materielle og finansielle anlægsaktiviteter.

Pengestrøm fra finansieringsaktivitet

Pengestrømme fra finansieringsaktiviteter omfatter ændringer i størrelse og sammensætning af koncernens aktiekapital og omkostninger forbundet hermed samt optagelse af lån, afdrag på rentebærende gæld samt betaling af udbytte til selskabsdeltagere.

Likvider

Likvider omfatter likvide beholdninger og værdipapirer fratrukket kortfristet bankgæld.

RESULTATOPGØRELSE 1. JANUAR - 31. DECEMBER

i kr.	Note	Koncern		Moderselskab	
		2018	2017	2018	2017
Omsætning		106.251.975	96.488.655	0	0
Reguleringsmæssig over/underdækning		545.386	2.300.329	0	0
Regulering af opkrævningsret vedr. udskudt skat		-267.614.231	267.614.231	0	0
Nettoomsætning		-160.816.870	366.403.215	0	0
Produktions- og distributionsomkostninger		-95.106.597	-99.763.676	0	0
BRUTTORESULTAT		-255.923.467	266.639.539	0	0
Administrationsomkostninger		-4.440.798	-4.024.711	-66.567	-63.288
RESULTAT AF PRIMÆR DRIFT		-260.364.265	262.614.828	-66.567	-63.288
Andre driftsindtægter		2.757.477	3.075.315	0	0
Andre driftsomkostninger		-2.331.849	-2.360.093	0	0
DRIFTSRESULTAT		-259.938.637	263.330.050	-66.567	-63.288
Resultat af kapitalandele i tilknyttede selskaber		0	0	20.453.248	-2.895.167
Finansielle indtægter	1	3.483.272	641.773	18	10
Finansielle omkostninger	2	-2.266.071	-2.027.602	-10.972	-23
RESULTAT FØR SKAT		-258.721.436	261.944.221	20.375.727	-2.958.468
Skat af årets driftsresultat		1.842.871	1.760.048	-72.176	18.233
Udskudt skat - skattesag		277.182.116	-266.644.504	0	0
Skat af årets resultat	3	279.024.987	-264.884.456	-72.176	18.233
ÅRETS RESULTAT		20.303.551	-2.940.235	20.303.551	-2.940.235
FORSLAG TIL RESULTATDISPONERING					
Henlæggelse til reserve for nettoopskrivning efter den indre værdis metode		0	0	20.453.248	-2.895.167
Overført resultat		20.303.551	-2.940.235	-149.697	-45.068
I ALT		20.303.551	-2.940.235	20.303.551	-2.940.235

BALANCE 31. DECEMBER

AKTIVER i kr.	Note	Koncern		Moderselskab	
		2018	2017	2018	2017
Grunde og bygninger	4	35.974.661	36.581.314	0	0
Infrastruktur anlæg	4	1.526.753.932	1.534.539.658	0	0
Produktionsanlæg	4	163.000.651	167.835.993	0	0
Andre anlæg, driftsmateriel og inventa	4	6.052.036	6.962.615	0	0
Anlæg under opførelse	4	1.796.321	1.962.500	0	0
Materielle anlægsaktiver		1.733.577.601	1.747.882.080	0	0
Kapitalandele i tilknyttede selskaber		0	0	1.721.756.080	1.701.302.832
Lovbestemt opkrævningsret		0	267.614.231	0	0
Finansielle anlægsaktiver	5	0	267.614.231	1.721.756.080	1.701.302.832
ANLÆGSAKTIVER		1.733.577.601	2.015.496.311	1.721.756.080	1.701.302.832
Varebeholdninger		828.372	1.074.274	0	0
Tilgodehavende fra salg		6.445.825	4.177.255	0	0
Tilgodehavende hos tilknyttede selskaber		2.644.116	0	0	5.193.415
Tilgodehavende sambeskatningsbidrag		0	0	0	2.003.215
Tilgodehavende selskabsskat		14.675.584	1.866.728	0	1.866.728
Andre tilgodehavender		5.331.647	5.911.272	0	0
Periodeafgrænsningsposter		941.165	476.270	0	0
Tilgodehavender		30.038.337	12.431.525	0	9.063.358
Værdipapirer		56.416.016	61.159.970	0	0
Likvide beholdninger		18.992.777	3.977.716	2.826	4.782
OMSÆTNINGSAKTIVER		106.275.502	78.643.485	2.826	9.068.140
AKTIVER		1.839.853.103	2.094.139.796	1.721.758.906	1.710.370.972

BALANCE 31. DECEMBER

PASSIVER i kr.	Note	Koncern		Moderselskab	
		2018	2017	2018	2017
Aktiekapital		20.014.570	20.014.570	20.014.570	20.014.570
Reserver efter indre værdis metode		0	0	905.533.615	953.474.085
Opskrivningshenslæggelse		852.702.478	921.096.196	0	0
Overført overskud		848.628.798	759.931.529	795.797.661	727.553.640
EGENKAPITAL		1.721.345.846	1.701.042.295	1.721.345.846	1.701.042.295
Hensættelse til udskudt skat		36.453	269.261.678	0	0
HENSATTE FORPLIGTELSER		36.453	269.261.678	0	0
Kreditinstitut	6	83.078.149	86.596.442	0	0
Reguleringsmæssig overdækning	7	0	770.140	0	0
Tilslutningsbidrag		12.215.993	10.353.531	0	0
Langfristede gældsforpligtelser		95.294.142	97.720.113	0	0
Kortfristet del af langfristede gæld		3.518.293	3.414.219	0	0
Leverandører af varer og tjenesteydelser		8.418.070	13.194.580	0	0
Anden gæld		6.557.486	5.793.064	40.000	25.000
Skyldig sambeskatningsbidrag		0	0	57.540	3.869.943
Gæld til tilknyttede virksomheder		0	112.785	315.520	5.433.734
Tilslutningsbidrag		2.542.972	2.200.824	0	0
Reguleringsmæssig overdækning	7	2.139.841	1.400.238	0	0
Kortfristede gældsforpligtelser		23.176.662	26.115.710	413.060	9.328.677
GÆLDSFORPLIGTELSER		118.470.804	123.835.823	413.060	9.328.677
PASSIVER		1.839.853.103	2.094.139.796	1.721.758.906	1.710.370.972
Personaleforhold		8			
Ejerforhold		9			
Sikkerhedsstillelser		10			
Særlige poster		11			
Eventualforpligtelser		12			
Forslag til resultatdisponering		13			

EGENKAPITALOPGØRELSE

i kr.

Egenkapital	Koncern				
	2018	Aktiekapital	Overkurs Opskrivnings- henlæggelse	Overført overskud	I alt
Egenkapital 1. januar 2018	20.014.570	921.096.196	759.931.529	1.701.042.295	
Forslag til årets resultatdisponering	0	0	20.303.551	20.303.551	
Opløsning af opskrivninger	0	-68.393.718	68.393.718	0	
Egenkapital pr. 31.12.2018	20.014.570	852.702.478	848.628.798	1.721.345.846	

Egenkapital	Morderselskab				
	2018	Aktiekapital	Netto opskrivning efter indre værdis metode	Overført overskud	I alt
Egenkapital 1. januar 2018	20.014.570	953.474.085	727.553.640	1.701.042.295	
Forslag til årets resultatdisponering	0	20.453.248	-149.697	20.303.551	
Opløsning af opskrivninger	0	-68.393.718	68.393.718	0	
Egenkapital pr. 31.12.2018	20.014.570	905.533.615	795.797.661	1.721.345.846	

Selskabets virksomhed er underlagt lov om forsyningsvirksomhed og pålagt restriktioner, som medfører, at der ikke frit kan rådes over den regnskabsmæssige egenkapital.

Aktiekapital

Den tegnede kapital består af

Aktier, 20.014.570 á 1,00 kr. multipla heraf 20.014.570

PENGESTRØMSOPGØRELSE

tkr.	Koncern	
	2018	2017
Årets resultat før skat	-258.721	261.944
Regulering lovbestemt opkrævningsret	267.614	-267.614
Tilbageførte afskrivninger	52.484	54.857
Anlæg taget ud af drift	5.148	5.358
Ændring i varebeholdninger	246	21
Ændring i tilgodehavender	-4.798	4.717
Ændring i kortfristet gæld	-3.043	-14.185
Afregning af selskabsskat	-131	2.000
Øvrige reguleringer	-2.878	-802
Pengestrømme fra Drift	55.921	46.296
Køb af materielle anlægsaktiver	-43.328	-48.830
Salg af driftsmidler	0	48
Pengestrømme fra Investeringsaktivitet	-43.328	-48.782
Optagelse og afdrag på langfristet gæld	-2.322	-1.181
Pengestrømme fra finansieringsaktiviteter	-2.322	-1.181
Ændring i likvider	10.271	-3.667
Likvider 1. januar	65.138	68.805
Likvider 31. december	75.409	65.138

NOTER

i kr.	Koncern		Morderselskab			
	2018	2017	2018	2017		
1 Finansielle indtægter						
Debitorer	25.821	30.324	0	0		
Renter, Skat	2.877.688	4.000	18	10		
Værdipapirer	579.763	607.449	0	0		
	3.483.272	641.773	18	10		
2 Finansielle udgifter						
Kommunekredit	1.506.906	1.576.776	0	0		
Kassekredit	851	652	28	23		
Kreditorer	2.006	120	0	0		
Kursregulering	323.326	0	0	0		
Garantiprovision	432.982	450.054	0	0		
Renter Skat	0	0	10.944	0		
	2.266.071	2.027.602	10.972	0		
3 Skat af årets resultat						
Årets regulering af udskudt skat	52.348	1.893.320	0	0		
Reg. af udskudt skat tidligere år	267.614.231	-266.644.504	-72.176	0		
Beregnet skat af årets skattepligtige indkomst	0	-133.272	0	18.233		
Regulering af skat vedr. tidligere år	11.358.408	0	0	0		
	279.024.987	-264.884.456	-72.176	18.233		
4 Materielle anlægsaktiver						
2018 Koncern	Grunde og bygninger	Infrastruktur	Produktionsanlæg	Andre anlæg, driftsmateriel og inventar	Materielle anlægsaktiver under opførelse	I alt
Kostpris 1. januar 2018	28.635.022	936.524.652	173.366.309	14.876.795	1.962.500	1.155.365.278
Overført i året	0	1.648.598	313.902	0	-1.962.500	0
Tilgang	77.691	36.347.129	3.809.124	1.297.856	1.796.321	43.328.121
Afgang	0	-1.972.625	0	0	0	-1.972.625
Kostpris 31. december 2018	28.712.713	972.547.754	177.489.335	16.174.651	1.796.321	1.196.720.774
Opskrivning 1. januar 2018	11.894.627	840.254.808	63.983.962	4.962.800	0	921.096.197
Afskrivninger af opskrivninger	-252.767	-18.475.886	-2.173.026	-61.347	0	-20.963.026
Afgange opskrivninger	0	-3.175.436	0	0	0	-3.175.436
Overførsel	-505.534	-36.453.301	-6.485.558	-810.864	0	-44.255.257
Opskrivn. 31. december 2018	11.136.326	782.150.185	55.325.378	4.090.589	0	852.702.478
Afskrivninger 1. januar 2018	3.948.335	242.239.802	69.514.278	12.876.980	0	328.579.395
Årets afskrivninger	431.577	23.101.424	6.785.342	2.147.088	0	32.465.431
Årets afskr. vedr. afgang	0	-943.918	0	0	0	-943.918
Overførsel	-505.534	-36.453.301	-6.485.558	-810.864	0	-44.255.257
Afskr. 31. december 2018	3.874.378	227.944.007	69.814.062	14.213.204	0	315.845.651
Regnskabsmæssig værdi						
31. december 2018	35.974.661	1.526.753.932	163.000.651	6.052.036	1.796.321	1.733.577.601
Afskrives over	10 - 75 år	10 - 75 år	10 - 60 år	3 - 10 år		

NOTER

i kr.

4 Materielle anlægsaktiver (fortsat)	Koncern		Moderselskab	
	2018	2017	2018	2017
Afskrivning af materielle anlægsaktiver				
Grunde og bygninger	684.344	682.446	0	0
Infrastruktur anlæg	40.633.392	40.270.545	0	0
Produktionsanlæg	8.958.368	11.736.838	0	0
Andre anlæg, driftsmateriel og inventar	2.208.435	2.166.701	0	0
	52.484.539	54.856.530	0	0

Moderselskabet har i 2017 og 2018 ingen anlægsaktiver.

5 Kapitalandele i dattervirksomheder	Koncern		Moderselskab	
	2018	2017	2018	2017
Kostpris 1. januar 2018	0	0	748.582.652	748.582.652
Årets tilgang	0	0	0	0
Overførsel	0	0	68.393.719	0
Kostpris 31. december 2018	0	0	816.976.371	748.582.652
Værdiregulering 1. januar 2018	0	0	952.720.180	956.369.253
Årets resultat	0	0	20.453.248	-2.895.167
Overførsel	0	0	-68.393.719	0
Reg. vedr. overdækning tømningssordning	0	0	0	-753.906
Værdiregulering 31. december 2018	0	0	904.779.709	952.720.180
Regnskabsmæssig værdi 31. december 2018	0	0	1.721.756.080	1.701.302.832

Navn	Hjemsted	Stemme og ejerandel	Resultat 2018	Egenkapital 2018
Thisted Drikkevand A/S	Thisted Kommune	100%	5.969	444.182
Thisted Spildevand Transport A/S	Thisted Kommune	100%	16.612	1.100.481
Thisted Renseanlæg A/S	Thisted Kommune	100%	-2.625	176.494
Thisted Vand Service ApS	Thisted Kommune	100%	497	599

5 Lovbestemt opkrævningsret	Koncern		Moderselskab	
	2018	2017	2018	2017
Kostpris pr. 1. januar 2018	267.614.231	0	0	0
Tilgang		267.614.231	0	0
Afgang	-267.614.231	0	0	0
Kostpris pr. 31. december 2018	0	267.614.231	0	0
Regnskabsmæssig værdi 31. december 2018	0	267.614.231	0	0

NOTER

i kr.

6 Langfristede gældsforpligtelser

	Koncern			
	Gæld 31.12.2018	Afdrag næste år	Langfristet andel	Restgæld efter 5 år
Kreditforening	86.596.442	3.518.293	83.078.149	67.881.625

7 Reguleringsmæssig overdækning (Langfristede og kortfristede del)

	Koncern	
	2018	2017
Thisted Drikkevand A/S	385.070	770.140
Thisted Renseanlæg A/S	1.754.771	1.400.238
	2.139.841	2.170.378

Af den totale reguleringsmæssige overdækning pr. 31.12.2018 på tkr. 2.140 er tkr. 0 langfristet.

8 Medarbejderforhold

	Koncern	
	2018	2017
Gager og lønninger	16.859.474	16.529.083
Pensioner	1.714.583	1.687.190
Andre omkostninger til social sikring	222.574	145.616
	18.796.631	18.361.889
Heraf vederlag til bestyrelse og direktion	2.207.841	2.189.826

Personaleomkostninger indregnes således i årsregnskabet i produktions og administrationsomkostninger.

Gennemsnitlig antal fuldtidsbeskæftigede	36	37
--	-----------	-----------

9 Ejerforhold

Følgende aktionær er noteret i selskabets aktionærfortegnelse som eneejer af aktiekapitalen:

Thisted Kommune
Asylgade 30
7700 Thisted

Thisted Vand A/S udarbejder koncern regnskab som øverste moderselskab.

NOTER

i kr.

10 Sikkerhedsstillelser

Der er ingen sikkerhedsstillelser pr. 31. december 2018 for hverken moderselskabet eller koncernen.

11 Særlige poster

Højesteret har i domme af den 8. november 2018 i to pilotsager afgjort, at de myndighedsfastsatte standardpriser kan anvendes som de skattemæssige indgangsværdier på vandselskabers anlægsaktiver. Hermed blev Skattestyrelsens (tidligere SKAT) hidtidige praksis, hvor Skattestyrelsen har fastsat vandselskabers skattemæssige indgangsværdier på anlægsaktiver ud fra en tillempet DCF-model, underkendt.

Afgørelserne i Højesteret er det endelige punktum i et langstrakt forløb, hvor Thisted Drikkevand A/S, Thisted Spildevand Transport A/S, Thisted Renseanlæg A/S og branchen har ført sager mod Skattestyrelsen i Landsskatteretten, Landsretten og Højesteret.

På baggrund af de klare og entydige domme i Højesteret mangler nu alene realitetsbehandling af selskabets skattemæssige indgangsværdier og historiske selvangivelser. Thisted Drikkevand A/S, Thisted Spildevand Transport A/S og Thisted Renseanlæg A/S har kunnet opføre selskabets skattemæssige konsekvenser efter afgørelserne i Højesteret uden betydelig usikkerhed, selvom selskabets historiske selvangivelser endnu ikke er realitetsbehandlet af Skattestyrelsen.

I årsregnskabet for 2018 er skatten således opgjort med udgangspunkt i de myndighedsfastsatte standardpriser som skattemæssige indgangsværdier på selskabets anlægsaktiver.

Da der er stor forskel på de myndighedsfastsatte standardpriser og værdierne iht. Skattestyrelsens tillempede DCF-model, er de skattemæssige indgangsværdier øget betydeligt. Det har medført, at udskudt skat er reduceret, og at en eventuel tidligere betalt selskabsskat vil blive tilbagebetalt.

På baggrund heraf er den udskudte skat og den tilsvarende opkrævningsret, der blev indregnet i årsregnskabet for 2017, tilbageført. Posterne blev indregnet i årsregnskabet for 2017 på baggrund af bedste viden på dette tidspunkt, baseret på at Skattestyrelsen havde fået medhold i både Landsskatteretten og Landsretten.

Som følge af ovenstående indgår følgende særlige poster i resultatopgørelsen:

Tilbageførsel af udskudt skat og den tilsvarende opkrævningsret er ændrede regnskabsmæssige skøn, hvorfor tilbageførslerne er sket ved indregning i resultatopgørelsen. Opkrævningsretten på 267.614 t.kr. er tilbageført i "nettoomsætning", mens udskudt skat på 267.614 t.kr. er tilbageført i "skat af årets resultat".

Derudover er der indregnet et tilgodehavende på 12.368 t.kr., som er tidligere betalt selskabsskat inkl. renter, som vil blive tilbagebetalt.

NOTER

Særlige poster (fortsat)

Særlige poster	Koncern		Moderselskab	
	2018	2017	2018	2017
Indtægter				
Indregning og tilbageførsel af opkrævningsret vedr. udskudt skat	-267.614.231	267.614.231	0	0
Tidligere betalt selskabsskat inkl. renter	12.368.087	0	0	0
	-255.246.144	267.614.231	0	0
Omkostninger				
Indregning og tilbageførsel af udskudt skat vedr. anlægsaktiver	267.614.231	-266.644.504	0	0
	267.614.231	-266.644.504	0	0
Særlige poster indgår på følgende linier i årsregnskabet				
Nettoomsætningen	-267.614.231	267.614.231	0	0
Finansielle indtægter	2.800.202	0	0	0
Skat af årets resultat	277.182.116	-266.644.504	0	0
Resultat af særlige poster, netto	12.368.087	969.727	0	0

12 Eventualforpligtelser

Selskabets eventualforpligtelser omfatter de for branchen sædvanlige miljøforpligtelser og forpligtelser i forbindelse med indgåede entreprisaftaler.

13 Forslag til resultatdisponering

	Koncern		Moderselskab	
	2018	2017	2018	2017
Henlæggelse til reserve for nettoopskrivning efter den indre værdis metode	0	0	20.453.248	-2.895.167
Overført resultat	20.303.551	-2.940.235	-149.697	-45.068
I ALT	20.303.551	-2.940.235	20.303.551	-2.940.235