

# NOV Flexibles Holding ApS

## Årsrapport 2015

for perioden 1. januar - 31. december 2015

Årsrapporten er godkendt på selskabets ordinære generalforsamling  
den 31. maj 2016



.....

Dirigent

**CVR-nr. 33 85 83 88**

# Indholdsfortegnelse

	<b>Side</b>
Selskabsoplysninger	1
<b>Påtegninger</b>	
Ledelsespåtegning	2
Den uafhængige revisors erklæringer	3
<b>Ledelsesberetning</b>	
Ledelsesberetning	5
<b>Årsregnskab</b>	
Anvendt regnskabspraksis	6
Resultatopgørelse 1. januar - 31. december	9
Balance pr. 31. december	10
Egenkapitalopgørelse	12
Noter	13

# Selskabsoplysninger

## Selskabet

NOV Flexibles Holding ApS  
Priorparken 480  
2605 Brøndby

Telefon +45 4348 3000  
Fax +45 4348 3010

CVR-nummer: 33 85 83 88  
Stiftet: 15. juli 2011  
Hjemsted: Brøndby  
Regnskabsår: 1. januar - 31. december

Ejere: National Oilwell Varco Denmark I/S, Brøndby (ejerandel 100%)

Andel i datterselskab NOV Flexibles Equipamentos e Serviços Ltda.  
(ejerandel 99,9%)

Bestyrelse: Michael Chino Hjorth (formand)  
Reidar Kleven (næstformand)  
Keld Ringgaard (adm. dir.)

Direktion: Adm. dir. Keld Ringgaard

Bank: DNB Bank ASA

Revision: Ernst & Young P/S  
Osvold Helmuths Vej 4, DK-2000 Frederiksberg

# Påtegninger

## Ledespåtegning

Bestyrelse og direktion har dags dato behandlet og godkendt årsrapporten for 2015 for NOV Flexibles Holding ApS.

Årsrapporten er aflagt i overensstemmelse med årsregnskabsloven.


Det er vores opfattelse, at årsregnskabet giver et retvisende billede af selskabets aktiver, passiver og finansielle stilling pr. 31. december 2015 samt af resultatet af selskabets aktiviteter for regnskabsåret 1. januar - 31. december 2015.

Ledelsesberetningen indeholder efter vores opfattelse en retvisende redegørelse for de forhold, beretningen omhandler.

Årsrapporten indstilles til generalforsamlingens godkendelse.

Brøndby, den 31. maj 2016

**Direktion**



Keld Ringgaard  
*Adm. direktør*


**Bestyrelse**



Michael Chino Hjorth  
*Formand*



Reidar Kleven  
*Næstformand*



Keld Ringgaard  
*Adm. direktør*

# Påtegninger

## Den uafhængige revisors erklæringer

### Til anpartshaverne i NOV Flexibles Holding ApS

#### Påtegning på årsregnskabet

Vi har revideret årsregnskabet for NOV Flexibles Holding ApS for regnskabsåret 1. januar – 31. december 2015, der omfatter anvendt regnskabspraksis, resultatopgørelse, balance, egenkapitalopgørelse og noter. Årsregnskabet udarbejdes efter årsregnskabsloven.

#### Ledelsens ansvar for årsregnskabet

Ledelsen har ansvaret for udarbejdelsen af et årsregnskab, der giver et retvisende billede i overensstemmelse med årsregnskabsloven. Ledelsen har endvidere ansvaret for den interne kontrol, som ledelsen anser nødvendig for at udarbejde et årsregnskab uden væsentlig fejlinformation, uanset om denne skyldes besvigelser eller fejl.

#### Revisors ansvar

Vores ansvar er at udtrykke en konklusion om årsregnskabet på grundlag af vores revision. Vi har udført revisionen i overensstemmelse med internationale standarder om revision og yderligere krav ifølge dansk revisorlovgivning. Dette kræver, at vi overholder etiske krav samt planlægger og udfører revisionen for at opnå en høj grad af sikkerhed for, at årsregnskabet er uden væsentlig fejlinformation.

En revision omfatter udførelse af revisionshandlinger for at opnå revisionsbevis for beløb og oplysninger i årsregnskabet. De valgte revisionshandlinger afhænger af revisors vurdering, herunder vurderingen af risici for væsentlig fejlinformation i årsregnskabet, uanset om denne skyldes besvigelser eller fejl. Ved risikovurderingen overvejer revisor intern kontrol, der er relevant for virksomhedens udarbejdelse af et årsregnskab, der giver et retvisende billede. Formålet hermed er at udforme revisionshandlinger, der er passende efter omstændighederne, men ikke at udtrykke en konklusion om effektiviteten af virksomhedens interne kontrol. En revision omfatter endvidere vurdering af, om ledelsens valg af regnskabspraksis er passende, om ledelsens regnskabsmæssige skøn er rimelige samt den samlede præsentation af årsregnskabet.

Det er vores opfattelse, at det opnåede revisionsbevis er tilstrækkeligt og egnet som grundlag for vores konklusion.

Revisionen har ikke givet anledning til forbehold.

#### Konklusion

Det er vores opfattelse, at årsregnskabet giver et retvisende billede af selskabets aktiver, passiver og finansielle stilling pr. 31. december 2015 samt af resultatet af selskabets aktiviteter for regnskabsåret 1. januar – 31. december 2015 i overensstemmelse med årsregnskabsloven.

## Påtegninger

### Den uafhængige revisors erklæringer - fortsat

#### Udtalelse om ledelsesberetningen


Vi har i henhold til årsregnskabsloven gennemlæst ledelsesberetningen. Vi har ikke foretaget yderligere handlinger i tillæg til den udførte revision af årsregnskabet. Det er på denne baggrund vores opfattelse, at oplysningerne i ledelsesberetningen er i overensstemmelse med årsregnskabet.

København, den 31. maj 2016

#### **Ernst & Young**

Godkendt Revisionspartnerselskab

Cvr-nr. 30 70 02 28



Brian Stubtoft

statsautoriseret revisor

## Ledelsesberetning

### Selskabets væsentligste aktivitet

Selskabet har en ejerandel på 99,9% i NOV Flexibles Equipamentos e Serviços Ltda. i Brasilien.

NOV Flexibles Equipamentos e Serviços Ltda. producerer, markedsfører og sælger fleksible undersøiske rør-systemer, primært til olie- og gasindustrien. Selskabet blev grundlagt i 2011 og efter et betydeligt investeringsprogram i forbindelse med etableringen af en fabrik i Brasilien er der nu produktion i det tilknyttede selskab.

### Udvikling i aktivitet og økonomiske forhold

Årets resultat omfatter renter vedrørende koncerninterne lån samt kursregulering af de koncerninterne lån.

Årets resultat udgør et underskud på 37.887 TDKK mod et underskud på 21.285 TDKK sidste år.

Selskabet har tabt mere end 50% af selskabskapitalen. Selskabets ledelse vil på den ordinære generalforsamling redegøre for tabet og stille forslag om foranstaltninger til reetablering af selskabskapitalen.

### Begivenheder efter regnskabsårets afslutning

Der er ikke indtruffet begivenheder efter regnskabsårets afslutning, der har indvirkning på selskabets finansielle stilling pr. 31. december 2015.

# Årsregnskab 1. januar - 31. december

## Anvendt regnskabspraksis

Årsrapporten for NOV Flexibles Holding ApS er aflagt i overensstemmelse med årsregnskabslovens bestemmelser for klasse B-selskaber.

Der er ikke udarbejdet et koncernregnskab, da der aflægges et koncernregnskab i en højereliggende koncern, jf. undtagelsesbestemmelserne i årsregnskabslovens § 112. NOV Flexibles Holding ApS indgår i National Oilwell Varco-koncernen.

### Generelt om indregning og måling

Aktiver indregnes i balancen, når det er sandsynligt, at fremtidige økonomiske fordele vil tilflyde selskabet, og aktivets værdi kan måles pålideligt.

Forpligtelser indregnes i balancen, når det er sandsynligt, at fremtidige økonomiske fordele vil fragå selskabet, og forpligtelsens værdi kan måles pålideligt.

Ved første indregning måles aktiver og forpligtelser til kostpris. Efterfølgende måles aktiver og forpligtelser som beskrevet for hver enkelt regnskabspost nedenfor.

Ved indregning og måling tages der hensyn til forudsigelige tab og risici, der fremkommer, inden årsrapporten aflægges, og som be- eller afkræfter forhold, der eksisterede på balancedagen.

Indtægter indregnes i resultatopgørelsen i takt med, at de indtjenes, herunder indregnes værdireguleringer af finansielle aktiver og forpligtelser, der måles til dagsværdi eller amortiseret kostpris. Endvidere indregnes omkostninger, der er afholdt for at opnå årets indtjening.

### Omregning af fremmed valuta

Transaktioner i fremmed valuta omregnes til transaktionsdagens kurs. Valutakursdifferencer, der opstår mellem transaktionsdagens kurs og kursen på betalingsdagen, indregnes i resultatopgørelsen som en finansiell post.

Tilgodehavender, gæld og andre monetære poster i fremmed valuta omregnes til balancedagens valutakurs. Forskellen mellem balancedagens kurs og kursen på tidspunktet for tilgodehavendets eller gældens opståen indregnes i resultatopgørelsen under finansielle indtægter og omkostninger.

### Resultatopgørelsen

#### Finansielle indtægter og omkostninger

Finansielle indtægter og omkostninger indregnes i resultatopgørelsen med de beløb, der vedrører regnskabsåret. Finansielle indtægter og omkostninger omfatter renteindtægter og renteomkostninger samt realiserede og urealiserede kursgevinster og kurstab vedrørende transaktioner i fremmed valuta.



# Årsregnskab

## Anvendt regnskabspraksis - fortsat

### Andre eksterne omkostninger

Andre eksterne omkostninger omfatter omkostninger til administration mv.

### Skat af årets resultat

Årets skat, der består af årets aktuelle skat og ændring i udskudt skat, indregnes i resultatopgørelsen med den del, der kan henføres til årets resultat, og direkte i egenkapitalen med den del, der kan henføres til posteringer direkte i egenkapitalen.

### Balancen

#### Finansielle anlægsaktiver

Kapitalandele i tilknyttede virksomheder måles til kostpris. I de tilfælde, hvor kostprisen overstiger genindvindingsværdien, nedskrives til den laveste værdi.

I det omfang, at udloddet udbytte overstiger den akkumulerede indtjening efter overtagelses-tidspunktet, indregnes udbytte dog som en reduktion af kapitalandelens

#### Værdiforringelse af anlægsaktiver

Den regnskabsmæssige værdi af kapitalandele i tilknyttede virksomheder vurderes årligt for indikationer på værdiforringelse.

Foreligger der indikationer på værdiforringelse, foretages der en nedskrivningstest af henholdsvis hvert enkelt aktiv eller aktivgruppe. Der foretages nedskrivning til genindvindingsværdien, hvis denne er lavere end den regnskabsmæssige værdi.

Som genindvindingsværdi anvendes den højeste værdi af nettosalgspris og kapitalværdi. Kapitalværdien opgøres som nutidsværdien af de forventede nettopengestrømme fra anvendelsen af aktivet eller aktivgruppen og forventede nettopengestrømme ved salg af aktivet eller aktivgruppen efter endt brugstid.

#### Tilgodehavender

Tilgodehavender måles til amortiseret kostpris.

Der foretages nedskrivning til imødegåelse af tab, hvor der vurderes at være indtruffet en objektiv indikation på, at et tilgodehavende er værdiforringet.

Nedskrivninger opgøres som forskellen mellem den regnskabsmæssige værdi af tilgodehavender og nutidsværdien af de forventede pengestrømme, herunder realisationsværdi af eventuelle modtagne sikkerhedsstillelser. Som diskonteringsrate anvendes den effektive rente for det enkelte tilgodehavende.

# Årsregnskab

## Anvendt regnskabspraksis - fortsat

### Likvide beholdninger - Cash pool

Indeståene på koncernens cash-pool ordning anses som følge af ordningens karakter ikke som likvide beholdninger, men indgår i regnskabsposten tilgodehavender hos tilknyttede virksomheder.

### Finansielle gældsforpligtelser

Andre gældsforpligtelser, som omfatter gæld til tilknyttede virksomheder samt anden gæld, indregnes ved lånoptagelse til kostpris, svarende til det modtagne provenu efter fradrag af afholdte transaktionsomkostninger. I efterfølgende perioder måles de finansielle forpligtelser til amortiseret kostpris.

# Årsregnskab 1. januar - 31. december

## Resultatopgørelse 1. januar - 31. december

		2015 DKK	2014 DKK
	<i>Note</i>		
Andre eksterne omkostninger		<u>-12,300</u>	<u>-15,000</u>
<i>Resultat af før-finansielle poster</i>		-12,300	-15,000
Finansielle indtægter	1	1,668,080	6,492,524
Finansielle omkostninger	2	<u>-51,620,753</u>	<u>-34,669,652</u>
<i>Resultat før skat</i>		-49,964,973	-28,192,128
Skat af årets resultat	3	<u>12,078,286</u>	<u>6,907,071</u>
<b><i>Årets resultat</i></b>		<u>-37,886,687</u>	<u>-21,285,057</u>
<b>Forslag til resultatdisponering:</b>			
Overført resultat		<u>-37,886,687</u>	<u>-21,285,057</u>
		<u>-37,886,687</u>	<u>-21,285,057</u>

# Årsregnskab 1. januar - 31. december

## Balance pr. 31. december

### Aktiver

		2015 DKK	2014 DKK
	<i>Note</i>		
<b>Anlægsaktiver</b>			
<i>Finansielle anlægsaktiver</i>			
Kapitalandele i tilknyttede virksomheder	4	<u>2,556,888,855</u>	<u>2,201,671,192</u>
<i>Anlægsaktiver i alt</i>		<u>2,556,888,855</u>	<u>2,201,671,192</u>
<b>Omsætningsaktiver</b>			
<i>Tilgodehavender</i>			
Tilgodehavender hos tilknyttede virksomheder	5	16,125,095	101,560,475
Selskabsskat	3	<u>1,735,945</u>	<u>6,768,834</u>
<i>Tilgodehavender i alt</i>		<u>17,861,040</u>	<u>108,329,309</u>
<i>Omsætningsaktiver i alt</i>		<u>17,861,040</u>	<u>108,329,309</u>
<b>AKTIVER I ALT</b>		<u>2,574,749,895</u>	<u>2,310,000,501</u>

# Årsregnskab 1. januar - 31. december

## Balance pr. 31. december

### Passiver

		2015	2014
		DKK	DKK
	<i>Note</i>		
<b>Egenkapital</b>			
Anpartskapital		500,000	500,000
Overført resultat		<u>-73,471,642</u>	<u>-35,584,955</u>
<i>Egenkapital i alt</i>		<u>-72,971,642</u>	<u>-35,084,955</u>
<b>Langfristede gældsforpligtelser</b>			
Gæld til tilknyttede virksomheder	6	<u>2,647,709,237</u>	<u>2,309,495,743</u>
<i>Langfristede gældsforpligtelser i alt</i>		<u>2,647,709,237</u>	<u>2,309,495,743</u>
<b>Kortfristede gældsforpligtelser</b>			
Gæld til tilknyttede virksomheder		0	35,574,713
Anden gæld		<u>12,300</u>	<u>15,000</u>
<i>Kortfristede gældsforpligtelser i alt</i>		<u>12,300</u>	<u>35,589,713</u>
<i>Gældsforpligtelser i alt</i>		<u>2,647,721,537</u>	<u>2,345,085,456</u>
<b>PASSIVER I ALT</b>			
		<u>2,574,749,895</u>	<u>2,310,000,501</u>
Kontraktlige forpligtelser og eventualforpligtelser	7		
Nærtstående parter og ejerforhold	8		
Koncernselskaber	9		

# Årsregnskab 1. januar - 31. december

## Egenkapitalopgørelse

	2015 DKK	2014 DKK
<b>Egenkapital pr. 1. januar</b>	-35,084,955	-13,799,898
Årets resultat	<u>-37,886,687</u>	<u>-21,285,057</u>
<b>Egenkapital pr. 31. december</b>	<u>-72,971,642</u>	<u>-35,084,955</u>
<i>Egenkapitalen specificeres således:</i>		
<b>Anpartskapital pr. 1. januar</b>	500,000	500,000
Årets indskud	<u>0</u>	<u>0</u>
<b>Anpartskapital pr. 31. december</b>	<u>500,000</u>	<u>500,000</u>
<b>Overført resultat pr. 1. januar</b>	-35,584,955	-14,299,898
Overført fra resultatdisponering	<u>-37,886,687</u>	<u>-21,285,057</u>
<b>Overført resultat pr. 31. december</b>	<u>-73,471,642</u>	<u>-35,584,955</u>
<b>Egenkapital pr. 31. december</b>	<u>-72,971,642</u>	<u>-35,084,955</u>

### Anpartskapital

Anpartskapitalen har været uændret siden stiftelsen den 15. juli 2011.

Anpartskapitalen på 500.000 kr. sammensættes således:

500 anparter á 1.000 DKK	<u>500,000</u>	<u>500,000</u>
--------------------------	----------------	----------------

# Årsregnskab 1. januar - 31. december

## Noter

Note	2015 DKK	2014 DKK
<b>1 <i>Finansielle indtægter</i></b>		
Renteindtægter fra NOV Flexibles Equipamentos e Servicos Ltda.	1,667,949	2,501,612
Renteindtægter fra NOV UK Finance	131	5,606
Urealiserede valutakursgevinster	0	3,985,306
	<u>1,668,080</u>	<u>6,492,524</u>
<b>2 <i>Finansielle udgifter</i></b>		
Renteudgifter til National Oilwell Varco Denmark I/S	25,807,903	12,215,232
Renteudgifter til National Oilwell Varco Norway AS	19,025,351	22,452,084
Bankgebyrer	2,438	2,336
Urealiserede valutakurstab	6,785,061	0
	<u>51,620,753</u>	<u>34,669,652</u>
<b>3 <i>Skat af årets resultat</i></b>		
Årets sambeskatningsbidrag	11,741,769	6,907,071
Regulering vedrørende tidligere år	336,517	0
	<u>12,078,286</u>	<u>6,907,071</u>
<b><i>Tilgodehavende selskabsskat</i></b>		
Skat af årets resultat (sambeskatningsbidrag)	11,741,769	6,907,071
Regulering vedrørende tidligere år	34,530	-3,619
Acontoskat	-10,705,303	-420,797
Tilbageholdt udenlandsk skat	664,949	286,179
	<u>1,735,945</u>	<u>6,768,834</u>

# Årsregnskab 1. januar - 31. december

## Noter

Note	2015 DKK	2014 DKK
------	-------------	-------------

### 4 Kapitalandele i tilknyttede virksomheder

Kostpris pr. 1. januar	2,201,671,192	1,340,554,860
Tilgang	355,217,663	861,116,332
Kostpris pr. 31. december	<u>2,556,888,855</u>	<u>2,201,671,192</u>
Regnskabsmæssig værdi pr. 31. december	<u>2,556,888,855</u>	<u>2,201,671,192</u>

Navn	Hjemsted	Stemme- og ejerandel	Egenkapital	Årets resultat
NOV Flexibles Equipa- mentos e Servicos Ltda.	Rio de Janeiro, Brazil	99.9%	1,667,812,660	117,773,994

### 5 Tilgodehavender hos tilknyttede virksomheder

0 TDKK (101.305 TDKK) af selskabets tilgodehavender hos tilknyttede virksomheder forfalder til betaling mellem 1 og 5 år, og 0 TDKK (0 TDKK) forfalder senere end 5 år fra balancedagen.

### 6 Langfristede gældsforpligtelser

0 TDKK (45.795 TDKK) af de langfristede gældsforpligtelser forfalder mellem 1 og 5 år, og 2.647.709 TDKK (2.263.700 TDKK) forfalder senere end 5 år fra balancedagen.

### 7 Kontraktlige forpligtelser og eventualforpligtelser

Der ikke er sket pantsætning af selskabets aktiver.

Fra indkomståret 2013 og frem hæfter selskabet solidarisk sammen med øvrige sambeskattede selskaber for skat af sambeskatningsindkomsten samt kildeskatter.



# Årsregnskab 1. januar - 31. december

## Noter

Note

---

### 8 *Nærtstående parter og ejerforhold*

#### **Bestemmende indflydelse**

National Oilwell Varco Denmark I/S

#### **Ejerforhold**

National Oilwell Varco Denmark I/S

Priorparken 480

2605 Brøndby

Ejerandel: 100 %

Det ultimative moderselskab, som udarbejder koncernregnskab, er:

National Oilwell Varco Inc.

7909 Parkwood Circle Drive

Houston, Texas 77036-6565, USA

Koncernregnskabet for National Oilwell Varco Inc. kan rekvireres hos National Oilwell Varco Denmark I/S.

### 9 *Koncernselskaber*

Virksomheder ejet direkte af NOV Flexibles Holding ApS:

NOV Flexibles Equipamentos e Serviços Ltda.

Rua Lauro Müller, 116 – 25th floor

Torre do Rio Sul, Botafogo

22290-160 Rio de Janeiro, RJ, Brazil

Ejerandel: 99,9 %