

The Organic Company ApS

Rådmandsgade 10A, 1


2200 Kbh N

CVR-nr. 33645422

Årsrapport for 2017

7. regnskabsår

Årsrapporten er fremlagt og godkendt
på selskabets ordinære generalforsamling
den 28-05-2018



Joy Vasiljev
Dirigent

Indholdsfortegnelse

Ledelsespåtegning	3
Virksomhedsoplysninger	4
Ledelsesberetning	5
Anvendt regnskabspraksis	6
Resultatopgørelse	10
Balance	11
Noter	13

The Organic Company ApS

Ledelsespåtegning

Årsrapporten aflægges i overensstemmelse med årsregnskabsloven.

Det er vores opfattelse, at årsregnskabet giver et retvisende billede af selskabets aktiver, passiver og finansielle stilling pr. 31-12-2017 samt af resultatet af selskabets aktiviteter for regnskabsåret 01-01-2017 - 31-12-2017.


Ledelsesberetningen indeholder efter vores opfattelse en retvisende redegørelse for de forhold, beretningen omhandler.

Betingelserne for at undlade revision af årsregnskabet anses som opfyldt.

Årsrapporten indstilles til generalforsamlingens godkendelse.

København, den 28-05-2018

Direktion



Joy Vasiljev
Direktør



Rikke Bitsch-Nørhøve
Direktør


Bestyrelse



Joy Vasiljev
Direktør



Peter Midtgaard



Rikke Bitsch-Nørhøve
Direktør

The Organic Company ApS

Virksomhedsoplysninger

Virksomheden	The Organic Company ApS Rådmandsgade 10A, 1 2200 Kbh N
Telefon	26771111
E-mail	info@organiccompany.dk
Hjemmeside	www.organiccompany.dk
CVR-nr.	33645422
Stiftelsesdato	10-05-2011
Hjemsted	København
Regnskabsår	01-01-2017 - 31-12-2017
Bestyrelse	Joy Vasiljev, Direktør Peter Midtgaard Rikke Bitsch-Nørhave, Direktør
Direktion	Joy Vasiljev, Direktør Rikke Bitsch-Nørhave, Direktør

Ledelsesberetning

Selskabets væsentligste aktiviteter

Selskabets væsentligste aktiviteter består i at drive virksomhed efter økologisk bæredygtige principper med design og handel af økologiske produkter, herunder bomuldsprodukter til hjemmet og til babyer, samt anden hermed beslægtet virksomhed.

Udviklingen i aktiviteter og økonomiske forhold

Selskabets resultatopgørelse for regnskabsåret 01-01-2017 - 31-12-2017 udviser et resultat på kr. 153.910, og selskabets balance pr. 31-12-2017 udviser en balancesum på kr. 2.104.646, og en egenkapital på kr. 1.665.668.

Begivenheder efter regnskabsårets afslutning

Der er efter regnskabsårets afslutning ikke indtruffet begivenheder af væsentlig betydning for selskabets finansielle stilling.

Forventninger til fremtiden

Der forventes en positiv udvikling i selskabets aktiviteter i det kommende år.

Anvendt regnskabspraksis

Regnskabsklasse

Årsrapporten for The Organic Company ApS for 2017 er aflagt i overensstemmelse med årsregnskabslovens bestemmelser for virksomheder i regnskabsklasse B.

Den anvendte regnskabspraksis er uændret i forhold til tidligere år.

Rapporteringsvaluta

Årsrapporten er aflagt i danske kroner.

Generelt

Generelt om indregning og måling

Indtægter indregnes i resultatopgørelsen i takt med, at de indtjenes, herunder indregnes værdireguleringer af finansielle aktiver og forpligtelser, der måles til dagsværdi eller amortiseret kostpris. Endvidere indregnes omkostninger, der er afholdt for at opnå årets indtjening, herunder afskrivninger, nedskrivninger og hensatte forpligtelser samt tilbageførsler som følge af ændrede regnskabsmæssige skøn af beløb, der tidligere har været indregnet i resultatopgørelsen.

Aktiver indregnes i balancen, når det er sandsynligt, at fremtidige økonomiske fordele vil tilflyde selskabet, og aktivets værdi kan måles pålideligt.

Forpligtelser indregnes i balancen, når det er sandsynligt, at fremtidige økonomiske fordele vil fragå selskabet, og forpligtelsens værdi kan måles pålideligt.

Ved første indregning måles aktiver og forpligtelser til kostpris. Efterfølgende måles aktiver og forpligtelser som beskrevet for hver enkelt regnskabspost nedenfor.

Visse finansielle aktiver og forpligtelser måles til amortiseret kostpris, hvorved der indregnes en konstant effektiv rente over løbetiden. Amortiseret kostpris opgøres som oprindelig kostpris med fradrag af afdrag og tillæg/fradrag af den akkumulerede amortisering af forskellen mellem kostprisen og det nominelle beløb. Herved fordeles kurstab og -gevinst over løbetiden.

Ved indregning og måling tages hensyn til gevinster, tab og risici, der fremkommer, inden årsrapporten aflægges, og som be- eller afkræfter forhold, der eksisterede på balancedagen.

Resultatopgørelsen

Bruttofortjeneste og -tab

Virksomheden har valgt at sammendrage visse poster i resultatopgørelsen efter bestemmelserne i årsregnskabslovens § 32.

Bruttofortjeneste indeholder nettoomsætning, andre driftsindtægter og eksterne omkostninger.

Nettoomsætning

Nettoomsætning indregnes i resultatopgørelsen, såfremt levering og risikoovergang til køber har fundet sted inden årets udgang, og såfremt indtægten kan opgøres pålideligt og forventes modtaget. Nettoomsætningen indregnes eksklusiv moms og afgifter og med fradrag af rabatter i forbindelse med salget.

Andre eksterne omkostninger

Andre eksterne omkostninger omfatter omkostninger til produktion, distribution, salg, administration, lokaler og operationelle leasingomkostninger.

Anvendt regnskabspraksis

Personaleomkostninger

Personaleomkostninger omfatter lønninger og gager, pensioner samt omkostninger til social sikring.

Andre personaleomkostninger indregnes under andre eksterne omkostninger.

Af- og nedskrivninger på immaterielle og materielle anlægsaktiver

Af- og nedskrivninger på immaterielle og materielle anlægsaktiver er foretaget ud fra en løbende vurdering af aktivernes brugstid i virksomheden. Anlægsaktiverne afskrives lineært på grundlag af kostprisen, baseret på følgende vurdering af brugstider og restværdier:

	Brugstid	Restværdi
Færdiggjorte udviklingsprojekter	5 år	0%
Koncessioner, patenter, licenser, varemærker og lignende rettigheder	10 år	0%
Goodwill	5 år	0%
Bygninger	20-50 år	0%
Produktionsanlæg og maskiner	5-10 år	0%
Andre anlæg, driftsmateriel og inventar	3-10 år	0%
Indretning af lejede lokaler	5 år	0%

Der afskrives ikke på grunde.

Fortjeneste eller tab ved afhændelse af immaterielle og materielle anlægsaktiver opgøres som forskellen mellem salgspris med fradrag af salgsomkostninger og den regnskabsmæssige værdi på salgstidspunktet, og indregnes i resultatopgørelsen under andre driftsindtægter eller -omkostninger.

Finansielle indtægter og omkostninger

Finansielle indtægter og omkostninger indregnes i resultatopgørelsen med de beløb, der vedrører regnskabsåret. Finansielle indtægter og omkostninger indeholder renteindtægter og -omkostninger, realiserede og urealiserede kursgevinster og -tab vedrørende værdipapirer, gæld og transaktioner i fremmed valuta, modtaget udbytte fra andre kapitalandele, amortisering af finansielle aktiver og forpligtelser samt tillæg og godtgørelser under acontoskatteordningen.

Balancen

Materielle anlægsaktiver

Grunde og bygninger, produktionsanlæg og maskiner samt andre anlæg, driftsmateriel og inventar måles til kostpris med fradrag af akkumulerede af- og nedskrivninger.

Der afskrives ikke på grunde.

Afskrivningsgrundlaget opgøres som kostprisen med fradrag af forventet restværdi efter afsluttet brugstid.

Kostpris omfatter anskaffelsesprisen og omkostninger direkte tilknyttet anskaffelsen indtil det tidspunkt, hvor aktivet er klart til at blive taget i brug. For egenfremstillede aktiver omfatter kostprisen direkte og indirekte omkostninger til materialer, komponenter, underleverandører og løn.

Kostprisen på et samlet aktiv opdeles i separate bestanddele, der afskrives hver for sig, hvis brugstiden på de enkelte bestanddele er forskellig.

Der foretages lineære afskrivninger over den forventede brugstid, baseret på følgende vurdering af aktivernes brugstider:

Bygninger: 20-40 år

Anvendt regnskabspraksis

Produktionsanlæg og maskiner:	5-7 år
Andre anlæg, driftsmateriel og inventar:	3-5 år

Afskrivninger indregnes i resultatopgørelsen under henholdsvis produktions-, distributions- og administrationsomkostninger.

Fortjeneste eller tab ved afhændelse af materielle anlægsaktiver opgøres som forskellen mellem salgspris med fradrag af salgsomkostninger og den regnskabsmæssige værdi på salgstidspunktet. Fortjeneste og tab ved salg indregnes i resultatopgørelsen under posterne 'Andre driftsindtægter' og 'Andre driftsomkostninger'.

Andre finansielle anlægsaktiver

Værdipapirer, som virksomheden planlægger at beholde til udløb, måles til amortiseret kostpris opgjort på basis af den effektive rente på anskaffelsestidspunktet. Kursregulering indregnes i resultatopgørelsen som en finansiell post.

Varebeholdninger

Varebeholdninger måles til kostpris på grundlag af FIFO-princippet eller til nettorealiseringsværdi, hvis denne er lavere.

Tilgodehavender

Tilgodehavender måles til amortiseret kostpris. Det svarer i al væsentlighed til nominel værdi, reduceret med nedskrivninger til imødegåelse af forventede tab.

Periodeafgrænsningsposter, aktiver

Periodeafgrænsningsposter indregnet under aktiver omfatter afholdte omkostninger vedrørende efterfølgende regnskabsår.

Andre værdipapirer og kapitalandele, indregnet under omsætningsaktiver

Andre værdipapirer og kapitalandele der er børsnoteret måles til kursværdien på balancedagen (dagsværdi). Andre værdipapirer måles til anslået dagsværdi.

Likvider

Likvider omfatter likvide beholdninger og kortfristede værdipapirer med en løbetid under 3 måneder, og som uden hindring kan omsættes til likvide beholdninger, og hvorpå der kun er ubetydelige risici for værdiændringer.

Egenkapital

Egenkapitalen omfatter virksomhedskapitalen og en række øvrige egenkapitalposter, der kan være lovbestemte eller fastsat i vedtægterne.

Hensatte forpligtelser

Andre hensatte forpligtelser

Andre hensatte forpligtelser omfatter forventede omkostninger til garantiforpligtelser, tab på igangværende arbejder, omstruktureringer mv. Hensatte forpligtelser indregnes, når virksomheden på balancedagen har en retlig eller faktisk forpligtelse, og det er sandsynligt, at indfrielse vil medføre et forbrug af virksomhedens økonomiske ressourcer.

Hensatte forpligtelser, som forventes indfriet senere end et år fra balancedagen, måles til nutidsværdien af de forventede betalinger. Andre hensatte forpligtelser måles til nettorealiseringsværdi.

Finansielle gældsforpligtelser

Fastforrentede lån som realkreditlån og lån hos kreditinstitutter indregnes ved lånoptagelsen til det modtagne provenu med fradrag af afholdte transaktionsomkostninger. I efterfølgende år måles lånene til amortiseret kostpris, der for kontantlån svarer til lånets restgæld. For obligationslån svarer amortiseret kostpris til restgælden, beregnet som lånets underliggende kontantværdi på lånetidspunktet, reguleret med en over afdragstiden foretaget afskrivning af lånets kursregulering på optagelsestidspunktet.

The Organic Company ApS

Anvendt regnskabspraksis

Øvrige gældsforpligtelser måles til amortiseret kostpris, hvilket almindeligvis svarer til nominel værdi.

Anden gæld

Andre gældsforpligtelser måles til amortiseret kostpris, hvilket sædvanligvis svarer til nominel værdi.

Eventualaktiver og -forpligtelser

Eventualaktiver og -forpligtelser indregnes ikke i balancen, men oplyses alene i noterne.

The Organic Company ApS

Resultatopgørelse

	Note	2017 kr.	2016 kr.
Bruttofortjeneste/-tab		2.044.521	1.381.464
Personaleomkostninger	1	-1.704.016	-686.620
Af- og nedskrivninger af materielle og immaterielle anlægsaktiver		-183.237	-183.240
Driftsresultat		157.268	511.604
Finansielle omkostninger	2	-3.358	-29.860
Resultat før skat		153.910	481.744
Skat af årets resultat		0	0
Årets resultat		153.910	481.744
Forslag til resultatdisponering			
Overført resultat		153.910	481.744
Resultatdisponering		153.910	481.744

The Organic Company ApS

Balance 31. december 2017

	Note	2017 kr.	2016 kr.
Aktiver			
Goodwill	3	0	178.571
Immaterielle anlægsaktiver		0	178.571
Andre anlæg, driftsmateriel og inventar	4	4.668	9.334
Materielle anlægsaktiver		4.668	9.334
Deposita		18.240	18.240
Finansielle anlægsaktiver		18.240	18.240
Anlægsaktiver		22.908	206.145
Fremstillede varer og handelsvarer		977.497	324.578
Varebeholdninger	5	977.497	324.578
Tilgodehavender fra salg og tjenesteydelser		164.468	161.469
Periodeafgrænsningsposter		771.345	847.647
Tilgodehavender		935.814	1.009.116
Andre værdipapirer og kapitalandele		24.920	25.830
Værdipapirer og kapitalandele		24.920	25.830
Likvide beholdninger		143.507	72.692
Omsætningsaktiver		2.081.738	1.432.216
Aktiver		2.104.646	1.638.361

The Organic Company ApS

Balance 31. december 2017

	Note	2017 kr.	2016 kr.
Passiver			
Virksomhedskapital	6	208.171	174.864
Overkurs ved emission	7	1.272.661	305.968
Overført resultat	8	184.836	33.401
Egenkapital		1.665.668	514.233
Andre hensatte forpligtelser		70.197	31.626
Hensatte forpligtelser		70.197	31.626
Anden gæld		0	200.000
Langfristede gældsforpligtelser		0	200.000
Modtagne forudbetalinger fra kunder		73.150	746.954
Leverandører af varer og tjenesteydelser		82.347	45.858
Anden gæld, herunder skyldige skatter og skyldige bidrag til social sikring		213.138	99.545
Gæld til virksomhedsdeltagere og ledelse		146	146
Kortfristede gældsforpligtelser		368.780	892.503
Gældsforpligtelser		368.780	1.092.503
Passiver		2.104.646	1.638.361
Eventualforpligtelser	9		
Sikkerhedsstillelser og pantsætninger	10		
Ejerskab	11		

Noter

	2017	2016
1. Personalemkostninger		
Lønninger	1.572.473	650.296
Andre omkostninger til social sikring	81.472	20.994
Andre personaleomkostninger	50.071	15.331
	1.704.016	686.621
Gennemsnitligt antal beskæftigede	5	4
2. Finansielle omkostninger		
Andre finansielle omkostninger	3.358	29.860
	3.358	29.860
3. Goodwill		
Kostpris primo	1.250.000	1.250.000
Kostpris ultimo	1.250.000	1.250.000
Af- og nedskrivninger primo	-1.071.429	-892.855
Årets afskrivninger	-178.571	-178.574
Af- og nedskrivninger ultimo	-1.250.000	-1.071.429
Regnskabsmæssig værdi ultimo	0	178.571
4. Andre anlæg, driftsmateriel og inventar		
Kostpris primo	43.908	29.908
Tilgang i årets løb, herunder forbedringer	0	14.000
Kostpris ultimo	43.908	43.908
Af- og nedskrivninger primo	-34.574	-29.908
Årets afskrivninger	-4.666	-4.666
Af- og nedskrivninger ultimo	-39.240	-34.574
Regnskabsmæssig værdi ultimo	4.668	9.334
5. Varebeholdninger		
<i>Varebeholdninger er opgjort således:</i>		
Fremstillede varer og handelsvarer	977.497	324.578
Varebeholdninger i alt	977.497	324.578
6. Virksomhedskapital		
Saldo primo	174.864	174.864
Årets tilgang	33.307	0
Saldo ultimo	208.171	174.864

Virksomhedskapitalen har udviklet sig således:

Noter

	2017		2016		2015		2014		2013	
Saldo primo	174.864		174.864		174.864		131.148		131.148	
Korrektion primo					0		0		0	
Årets tilgang	33.307		0		0		43.716		0	
Årets afgang					0		0		0	
Andre reguleringer					0		0		0	
Saldo ultimo	208.171		174.864		174.864		174.864		131.148	

7. Overkurs ved emission

Saldo primo			305.968		305.968
Årets tilgang			966.693		0
Saldo ultimo			1.272.661		305.968

8. Overført resultat

Saldo primo			30.926		-448.343
Årets tilgang			153.910		481.744
Saldo ultimo			184.836		33.401

9. Eventualforpligtelser

Der er ingen eventualforpligtelser pr. statusdagen.

10. Sikkerhedsstillelser og pantsætninger

Der er ingen sikkerhedsstillelser eller pantsætninger pr. statusdagen.

11. Ejerskab

Følgende kapitalejer er noteret i selskabets ejerbog som ejende minimum 5% af stemmerne eller minimum 5% af selskabskapitalen:

Joy Vasiljev
Lille Farimagsgade 10,1
2100 Kbh Ø

SPROUT INVEST ApS
c/o Rikke Bitsch-Nørhave
Søvang 29
2970 Hørsholm

GNIVIL HOLDING ApS
Gammel Strandvej 223 A
3060 Espergærde