



HMF Group A/S

Oddervej 200
8270 Højbjerg
CVR-nr. 33639317

Årsrapport 2020

Godkendt på selskabets generalforsamling, den
26.03.2021

Kim Buchwald
Dirigent

Indhold

Virksomhedsoplysninger	2
Ledelsespåtegning	3
Den uafhængige revisors revisionspåtegning	4
Ledelsesberetning	7
Koncernens resultatopgørelse for 2020	14
Koncernens balance pr. 31.12.2020	15
Koncernens egenkapitalopgørelse for 2020	17
Koncernens pengestrømsopgørelse for 2020	18
Koncernens noter	19
Modervirksomhedens resultatopgørelse for 2020	25
Modervirksomhedens balance pr. 31.12.2020	26
Modervirksomhedens egenkapitalopgørelse for 2020	28
Modervirksomhedens noter	29
Anvendt regnskabspraksis	34

Virksomhedsoplysninger

Virksomhed

HMF Group A/S
Oddervej 200
8270 Højbjerg

CVR-nr.: 33639317
Hjemsted: Aarhus
Regnskabsår: 01.01.2020 - 31.12.2020

Bestyrelse

Kim Buchwald, formand
Søren Bjerregaard Madsen
Thomas Rosenkilde Anderson
Henrik Hilbert Overbye
Jens-Ove Bøgholm, medarbejdervalgt
Carsten Broch Jensen, medarbejdervalgt

Direktion

Brian Stage, administrerende direktør
Klaus Skov Mortensen, økonomidirektør

Revisor

Deloitte Statsautoriseret Revisionspartnerselskab
City Tower, Værkmestergade 2
8000 Aarhus C

Ledelsespåtegning

Bestyrelsen og direktionen har dags dato behandlet og godkendt årsrapporten for regnskabsåret 01.01.2020 - 31.12.2020 for HMF Group A/S.

Årsrapporten aflægges i overensstemmelse med årsregnskabsloven.

Det er vores opfattelse, at koncernregnskabet og årsregnskabet giver et retvisende billede af koncernens og selskabets aktiver, passiver og finansielle stilling pr. 31.12.2020 samt af resultatet af koncernens og selskabets aktiviteter og pengestrømme for regnskabsåret 01.01.2020 - 31.12.2020.

Ledelsesberetningen indeholder efter vores opfattelse en retvisende redegørelse for de forhold, beretningen omhandler.

Årsrapporten indstilles til generalforsamlingens godkendelse.

Højbjerg, den 26.03.2021

Direktion

Brian Stage
administrerende direktør

Klaus Skov Mortensen
økonomidirektør

Bestyrelse

Kim Buchwald
formand

Søren Bjerregaard Madsen

Thomas Rosenkilde Anderson

Henrik Hilbert Overbye

Jens-Ove Bøgholm
medarbejdervalgt

Carsten Broch Jensen
medarbejdervalgt

Den uafhængige revisors revisionspåtegning

Til kapitalejerne i HMF Group A/S

Konklusion

Vi har revideret koncernregnskabet og årsregnskabet for HMF Group A/S for regnskabsåret 01.01.2020 - 31.12.2020, der omfatter resultatopgørelse, balance, egenkapitalopgørelse og noter, herunder anvendt regnskabspraksis for såvel koncernen som selskabet samt pengestrømsopgørelse for koncernen. Koncernregnskabet og årsregnskabet udarbejdes efter årsregnskabsloven.

Det er vores opfattelse, at koncernregnskabet og årsregnskabet giver et retvisende billede af koncernens og selskabets aktiver, passiver og finansielle stilling pr. 31.12.2020 samt af resultatet af koncernens og selskabets aktiviteter og koncernens pengestrømme for regnskabsåret 01.01.2020 - 31.12.2020 i overensstemmelse med årsregnskabsloven.

Grundlag for konklusion

Vi har udført vores revision i overensstemmelse med internationale standarder om revision og de yderligere krav, der er gældende i Danmark. Vores ansvar ifølge disse standarder og krav er nærmere beskrevet i revisionspåtegningens afsnit "Revisors ansvar for revisionen af koncernregnskabet og årsregnskabet". Vi er uafhængige af koncernen i overensstemmelse med internationale etiske regler for revisorer (IESBA's Etiske regler) og de yderligere krav, der er gældende i Danmark, ligesom vi har opfyldt vores øvrige etiske forpligtelser i henhold til disse regler og krav. Det er vores opfattelse, at det opnåede revisionsbevis er tilstrækkeligt og egnet som grundlag for vores konklusion.

Ledelsens ansvar for koncernregnskabet og årsregnskabet

Ledelsen har ansvaret for udarbejdelsen af et koncernregnskab og et årsregnskab, der giver et retvisende billede i overensstemmelse med årsregnskabsloven. Ledelsen har endvidere ansvaret for den interne kontrol, som ledelsen anser for nødvendig for at udarbejde et koncernregnskab og et årsregnskab uden væsentlig fejlinformation, uanset om denne skyldes besvigelser eller fejl.

Ved udarbejdelsen af koncernregnskabet og årsregnskabet er ledelsen ansvarlig for at vurdere koncernens og selskabets evne til at fortsætte driften, at oplyse om forhold vedrørende fortsat drift, hvor dette er relevant, samt at udarbejde koncernregnskabet og årsregnskabet på grundlag af regnskabsprincippet om fortsat drift, medmindre ledelsen enten har til hensigt at likvidere selskabet, indstille driften eller ikke har andet realistisk alternativ end at gøre dette.

Revisors ansvar for revisionen af koncernregnskabet og årsregnskabet

Vores mål er at opnå høj grad af sikkerhed for, om koncernregnskabet og årsregnskabet som helhed er uden væsentlig fejlinformation, uanset om denne skyldes besvigelser eller fejl, og at afgive en revisionspåtegning med en konklusion. Høj grad af sikkerhed er et højt niveau af sikkerhed, men er ikke en garanti for, at en revision, der udføres i overensstemmelse med internationale standarder om revision og de yderligere krav, der er gældende i Danmark, altid vil afdække væsentlig fejlinformation, når sådan findes. Fejlinformation kan opstå som følge af besvigelser eller fejl og kan betragtes som væsentlige, hvis det med rimelighed kan forventes, at de enkeltvis eller samlet har indflydelse på de økonomiske beslutninger, som brugerne træffer på grundlag af koncernregnskabet og årsregnskabet.

Som led i en revision, der udføres i overensstemmelse med internationale standarder om revision og de yderligere krav, der er gældende i Danmark, foretager vi faglige vurderinger og opretholder professionel skepsis under revisionen. Herudover:

- Identificerer og vurderer vi risikoen for væsentlig fejlinformation i koncernregnskabet og årsregnskabet, uanset om denne skyldes besvigelser eller fejl, udformer og udfører revisionshandlinger som reaktion på disse risici samt opnår revisionsbevis, der er tilstrækkeligt og egnet til at danne grundlag for vores konklusion. Risikoen for ikke at opdage væsentlig fejlinformation forårsaget af besvigelser er højere end ved væsentlig fejlinformation forårsaget af fejl, idet besvigelser kan omfatte sammensværgelser, dokumentfalsk, bevidste udeladelser, vildledning eller tilsidesættelse af intern kontrol.
- Opnår vi forståelse af den interne kontrol med relevans for revisionen for at kunne udforme revisionshandlinger, der er passende efter omstændighederne, men ikke for at kunne udtrykke en konklusion om effektiviteten af koncernens og selskabets interne kontrol.
- Tager vi stilling til, om den anvendte regnskabspraksis, som er anvendt af ledelsen, er passende, samt om de regnskabsmæssige skøn og tilknyttede oplysninger, som ledelsen har udarbejdet, er rimelige.
- Konkluderer vi, om ledelsens udarbejdelse af koncernregnskabet og årsregnskabet på grundlag af regnskabsprincippet om fortsat drift er passende, samt om der på grundlag af det opnåede revisionsbevis er væsentlig usikkerhed forbundet med begivenheder eller forhold, der kan skabe betydelig tvivl om koncernens og selskabets evne til at fortsætte driften. Hvis vi konkluderer, at der er en væsentlig usikkerhed, skal vi i vores revisionspåtegning gøre opmærksom på oplysninger herom i koncernregnskabet og årsregnskabet eller, hvis sådanne oplysninger ikke er tilstrækkelige, modificere vores konklusion. Vores konklusioner er baseret på det revisionsbevis, der er opnået frem til datoen for vores revisionspåtegning. Fremtidige begivenheder eller forhold kan dog medføre, at koncernen og selskabet ikke længere kan fortsætte driften.
- Tager vi stilling til den samlede præsentation, struktur og indhold af koncernregnskabet og årsregnskabet, herunder noteoplysningerne, samt om koncernregnskabet og årsregnskabet afspejler de underliggende transaktioner og begivenheder på en sådan måde, at der gives et retvisende billede heraf.
- Opnår vi tilstrækkeligt og egnet revisionsbevis for de finansielle oplysninger for virksomhederne eller forretningsaktiviteterne i koncernen til brug for at udtrykke en konklusion om koncernregnskabet. Vi er ansvarlige for at lede, føre tilsyn med og udføre koncernrevisionen. Vi er eneansvarlige for vores revisionskonklusion.

Vi kommunikerer med den øverste ledelse om blandt andet det planlagte omfang og den tidsmæssige placering af revisionen samt betydelige revisionsmæssige observationer, herunder eventuelle betydelige mangler i intern kontrol, som vi identificerer under revisionen.

Udtalelse om ledelsesberetningen

Ledelsen er ansvarlig for ledelsesberetningen.

Vores konklusion om koncernregnskabet og årsregnskabet omfatter ikke ledelsesberetningen, og vi udtrykker ingen form for konklusion med sikkerhed om ledelsesberetningen.

I tilknytning til vores revision af koncernregnskabet og årsregnskabet er det vores ansvar at læse ledelsesberetningen og i den forbindelse overveje, om ledelsesberetningen er væsentligt inkonsistent med koncernregnskabet og årsregnskabet eller vores viden opnået ved revisionen eller på anden måde synes at indeholde væsentlig fejlinformation.

Vores ansvar er herudover at overveje, om ledelsesberetningen indeholder krævede oplysninger i henhold til årsregnskabsloven.

Baseret på det udførte arbejde er det vores opfattelse, at ledelsesberetningen er i overensstemmelse med koncernregnskabet og årsregnskabet og er udarbejdet i overensstemmelse med årsregnskabslovens krav. Vi har ikke fundet væsentlig fejlinformation i ledelsesberetningen.

Aarhus, den 26.03.2021

Deloitte

Statsautoriseret Revisionspartnerselskab

CVR-nr. 33963556

Michael Bach

Statsautoriseret revisor

MNE-nr. mne19691

Søren Lassen

Statsautoriseret revisor

MNE-nr. mne18520

Ledelsesberetning

Hoved- og nøgletal

	2020	2019	2018	2017	2016
	t.kr.	t.kr.	t.kr.	t.kr.	t.kr.
Hovedtal					
Nettoomsætning	877.264	1.050.956	973.729	1.019.136	872.698
Bruttoresultat	75.802	146.967	135.818	181.534	166.846
Driftsresultat	(10.667)	44.308	47.452	95.649	79.915
Resultat af finansielle poster	(2.992)	41	(699)	(3.804)	(6.227)
Årets resultat	(10.207)	34.391	36.174	71.838	58.433
Balancesum	496.609	604.764	543.290	521.850	423.330
Egenkapital	224.472	296.175	284.360	291.523	220.386
Nøgletal					
Bruttoavance (%)	8,64	13,98	13,95	17,81	19,12
Nettomargin (%)	(1,16)	3,27	3,71	7,05	6,70
Egenkapitalforrentning (%)	(3,92)	11,85	12,56	28,07	54,80
Soliditetsgrad (%)	45,20	48,97	52,34	55,86	52,06

Hoved- og nøgletal er defineret og beregnet i overensstemmelse med Finansforeningens gældende version af "Anbefalinger & Nøgletal".

Bruttoavance (%):

$\frac{\text{Bruttoresultat} * 100}{\text{Nettoomsætning}}$

Nettoomsætning

Nettomargin (%):

$\frac{\text{Årets resultat} * 100}{\text{Nettoomsætning}}$

Nettoomsætning

Egenkapitalforrentning (%):

$\frac{\text{Årets resultat} * 100}{\text{Gns. egenkapital}}$

Gns. egenkapital

Soliditetsgrad (%):

$\frac{\text{Egenkapital} * 100}{\text{Samlede aktiver}}$

Samlede aktiver

Virksomhedens væsentligste aktiviteter

Koncernens og selskabets aktivitet er udvikling, produktion, service og international markedsføring af lastbilmonterede kraner samt kraner til vindturbiner.

Udvikling i aktiviteter og økonomiske forhold

Resultatet for 2020 er et underskud på 10.207 t.kr. Resultatet endte lavere end forventet ved årets begyndelse, men givet de ekstraordinære udfordringer 2020 har budt på, anses resultatet som tilfredsstillende.

Den globale spredning af COVID-19 i begyndelsen af 2020 betød en markant aktivitetsnedgang på tværs af alle markeder. Dette medførte en tilsvarende reduktion i ordreindgangen for HMF særligt i 2. kvartal 2020, hvilket har haft en betydelig negativ effekt på omsætningen i 2020. Der blev hurtigt iværksat en række forebyggende initiativer for i) at sikre vores medarbejderne imod potentiel smitte, ii) at tilpasse omkostningsbasen til et lavere aktivitetsniveau og iii) at sikre den fornødne likviditet via et vedholdent fokus på reduktion af arbejdskapital og udvidelse af kreditrammer. Den fokuserede indsats på likviditetsskabende initiativer samt en generelt lavere aktivitet har tilsammen medført positive pengestrømme vedrørende drift på 145.109 t.kr.

I 2. halvår 2020 oplevede de fleste markeder en relativt hurtig tilbagevenden til et normaliseret aktivitetsniveau, til trods for de implikationer som COVID-19 pandemien fortsat medfører. Selskabet har igennem hele 2020 formået at opretholde produktionen og fastholde en høj leveringservice. Generelt har selskabet udvist en stærk robusthed, herunder skalerbarhed samt evne til en hurtig tilpasning i forbindelse med pandemien og dermed følgende kraftigt fald i aktivitetsniveauet.

Forventet udvikling

Ved indgangen til 2021, forventer selskabet en højere omsætning (i niveauet 900-950 mio. kr.) og højere indtjening (resultat efter skat i niveauet 5-15 mio. kr.) end i det seneste regnskabsår. Dog forventer selskabet fortsat høj grad af usikkerhed relateret til den globale COVID-19 pandemi. Ydermere ses der en potentiel risiko for prisstigninger og forlænget leveringstid på centrale komponenter. Disse faktorer kan have en negativ indvirkning på selskabets omsætning og indtjening.

Videnressourcer

De væsentligste videnressourcer knytter sig til en betydelig kompetence indenfor udvikling, produktion og service af koncernens produkter samt gennemførelse af særlige projekter.

Koncernforhold

Koncernen omfatter ud over HMF Group A/S datterselskaber i Tyskland og England, der samlet set bidrager med et underskud på 1.566 t.kr. før indregning af ændring af urealiseret intern fortjeneste på varebeholdninger.

HMF Ladekrane und Hydraulik GmbH, Tyskland

Datterselskabets resultat for 2020 er et underskud på 4.908 t.kr. før indregning af ændring af urealiseret intern fortjeneste på varebeholdninger, hvilket anses som ikke tilfredsstillende.

HMF (UK) Ltd., England

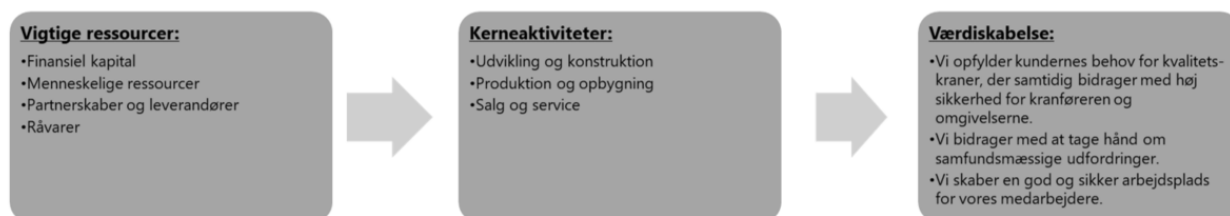
Datterselskabets resultat for 2020 er et overskud på 3.342 t.kr. før indregning af ændring af urealiseret intern fortjeneste på varebeholdninger, hvilket er tilfredsstillende specielt set i lyset af den usikkerhed, COVID-19 og Brexit har påført de generelle markedsvilkår i Storbritannien.

Redegørelse for samfundsansvar

Hos HMF Group A/S tager vi etik og integritet alvorligt. Vores pay off er "POWER TO LIFT", og det gælder vores produkter såvel som vores måde at drive virksomheden på. Vi har derfor også fokus på at skabe en bæredygtig arbejdsplads, hvor vi igennem handlinger og adfærd til stadighed prioriterer at bidrage positivt til FN's verdensmål for bæredygtig udvikling. Samtidig er vi en virksomhed, der er ejet af Bundgaard Fonden, hvis formål blandt andet er at støtte sygehusvæsenet i Aarhus området. Vi ønsker med andre ord at bidrage til at løfte, hvor vi kan.

HMF Group A/S er en international koncern med danske rødder, der udvikler, producerer og markedsfører højteknologiske lastbilmonterede kraner samt kraner til vindturbiner.

Kranerne markedsføres fortrinsvist på Europæiske markeder samt i USA og Australien via eksterne distributører. I Danmark, Norge, Tyskland og Storbritannien varetager HMF selv distributionen. På disse markeder udfører HMF delvist og i varierende omfang både opbygning (dvs. ændringer på lastvogn for kran), montering af kran samt efterfølgende service, reparation og reservedelssalg.



Særlige risici

HMF anvender stort set alene europæiske leverandører, som er underlagt samme regler og kultur for miljø, menneskerettigheder mv. som HMF. Den største risiko for HMF er derfor forholdene hos leverandørernes eventuelle underleverandører. HMF skal holde sig konkurrencedygtige, og en større geografisk spredning blandt leverandørerne vil udgøre en større risiko end nu.

Kranens løfteevne i forhold til egenvægt, levetid og reparationsmulighed har stor betydning for kranens miljøbelastning. Vores produkter har fokus på lav egenvægt, korte indbygningsmål og lang produkt levetid og har en positiv indflydelse på transportbranchen i forhold til råvareanvendelse samt at reducere brændstofforbrug for køretøjer og mindre transport på vejene.









Vi tilstræber ordentlighed og transparens i alt, hvad vi gør, og arbejder for en kultur præget af respekt og tillid til hinanden og det omkringliggende samfund. Vi er således også opmærksomme på eventuelle risici forbundet med korrupsion og bestikkelse, hvis vi f.eks. skulle blive opfordret til at anvende ulovlige midler for at opnå en fordel.

Der stilles store krav til sikker anvendelse af løfteudstyr. HMF Group udvikler og producerer i henhold til højeste europæiske sikkerhedsstandarder (EN12999). Til at understøtte dette, har HMF Group udviklet sit eget sikkerhedssystem, EVS®, som yder beskyttelse af bruger og omgivelser.

Medarbejderne er virksomhedens vigtigste ressource. Der afholdes løbende tilfredshedsanalyser, og virksomheden arbejder aktivt omkring at fastholde og udbygge et positivt omdømme, hvilket hjælper til at tiltrække og fastholde medarbejdere med de rette kompetencer. Ligeledes er medarbejderudvikling en naturlig del af vores hverdag.

Resultater og mål

HMF har gennem sit virke indflydelse på kunder, medarbejdere, leverandører samt miljøet. Denne indflydelse ønsker vi at anvende til proaktivt at bidrage positivt til løsning af de problemstillinger, der er identificeret i FN's verdensmål for bæredygtig udvikling. Vores strategiske prioriteter for at bidrage positivt til samfundet kan inddeles i følgende hovedområder: "Klima og miljø" samt "Forretningsetik og socialt ansvar". Nedenfor ses vores CSR-målsætninger, og på de efterfølgende sider beskrives, hvordan vi i praksis arbejder med initiativerne.

Tema	Beskrivelse	Målepunkt	Mål i 2021	2020	Verdensmål
Klima og miljø	Øge andelen af el der nedbringer udledningen af CO2 eller kommer fra vedvarende energikilder som vind, sol og vand	Andel af det samlede forbrug i procent	10%	0%	
	Energieffektivitet - el	Omsætning/KWh	180 DKK	167 DKK	
	Fokus på genanvendelse for at minimere affald og ressourceforbrug	Indføre 4 nye sorteringer af restaffald	4 nye	0 nye	
Forretningsetik og socialt ansvar	Sikkerhed på arbejdspladsen (Alle medarbejdere)	Ulykker med fravær pr. mio. arbejdstimer (LTIF)	LTIF < 10	LTIF 16,0	
	Attraktiv arbejdsplads	Overordnet tilfredshed	Index 74	Index N/A	
		Vurdering af ledelseskvalitet (Jf. engagement undersøgelse)	Index 73	Index N/A	
	Mangfoldig arbejdsstyrke med lige muligheder for alle	Kvinder i ledelse ift. HMF's medarbejdersammensætning	Andel af ledere ≥ andel af medarbejderne.	8,8% > 7,8% af medarbejderne	
	Fremme faglig udvikling og bidrage til udvikling af næste generation	Antal lærlinge og elever	25 forløb	22 forløb	
		Antal praktikanter	10 forløb	9 forløb	
Tilfredshed med læring og udvikling		Index 72	Index N/A		
Menneskerettigheder og antikorrupcion	Fastansættelse af nyuddannede (< 1 år efter afsluttet uddannelse)	18% nyuddannede	4% nyuddannede		
	Leverandører agerer i strid med FN's standarder for menneskerettigheder	0 sager	0 sager		
	Antal interne korrupsionssager	0 sager	0 sager		

Klima og miljø

Vi betragter miljøansvarlig adfærd som en af forudsætningerne for fremtidig forretningsmæssig succes. Vi udvikler til stadighed vores produkter og processer, så vi minimerer belastningen af miljøet sideløbende med, at vi konstant udvikler og forbedrer det interne arbejdsmiljø.

HMF's produkter er udviklet med fokus på at understøtte lang levetid. Både i form af høj produktkvalitet via vores prioritering af processer, der understøtter den løbende vedligeholdelse, høj tilgængelighed for reparation, ændringer og reservedele.

Vi vil til stadighed være på forkant med gældende miljøkrav og ønsker løbende at mindske HMF's påvirkning af miljø og klima. Vi arbejder på en række områder for at mindske påvirkningen. Blandt andet prioriterer vi energi- og miljøforbedringer højt, når der investeres i nyt udstyr. Vi har fokus på løbende at erstatte farlige stoffer med mindre farlige, undgå unødigt spild, sikre sikker håndtering af affald samt genanvende affald, hvor det er muligt.

Ved udvælgelse og evaluering af leverandører stiller vi krav om dokumentation for, at de lokale miljøkrav efterleves.

Energieffektivitet

Der er et stort potentiale i at have fokus på at forbedre energieffektiviteten både i form af reducerede omkostninger og reduktion af CO2 udledning. I 2020 har vi opnået en omsætning pr. forbrugt kWh på 167 kr. mod 178 kr. i 2019. Årsagen til faldet skal blandt andet findes i den lavere aktivitet.

Der vil fortsat være fokus på at identificere områder, hvor el-forbruget kan optimeres og på lidt længere sigt også energiforbrug til opvarmning og processer.

Genanvendelse

Vi har fokus på at reducere vores ressourceforbrug. I 2020 har vi iværksat en proces, hvor vi får defineret de relevante affaldsfraktioner, og skal derefter have etableret de fysiske og praktiske forhold som muliggør en forbedret affaldshåndtering.

Forretningsetik & socialt ansvar

Sikkerhed på arbejdspladsen

Vi prioriterer vores medarbejderes sikkerhed højt og har et ansvar for at sikre og fremme et arbejdsmiljø kendetegnet ved høj sikkerhed i vores processer og kultur. Vores daglige arbejdsopgaver og aktiviteter planlægges og tilrettelægges, så medarbejdernes sundhed og sikkerhed sikres bedst muligt.

Antallet af ulykker med fravær pr. mio. arbejdstimer ("LTIF") har i 2020 været stabilt med 16.0. HMF's målsætninger er at performe bedre end gennemsnittet for industrien, og vi arbejder på at reducere LTIF med 10% pr. år, frem til vi har nået vores mål, som er en LTIF på maksimalt 50% af gennemsnittet for industrien. For 2021 er målet nedsat fra 20 til maksimalt 10, og der måles fremover på samtlige medarbejdere, hvor det tidligere alene var medarbejdere i produktion.

Vi vil være på forkant med ændringer i lovgivningen indenfor arbejdsmiljø og sikkerhed. Arbejdsmiljø og sikkerhed indgår som væsentlige elementer, når der foretages investeringer og ændringer i arbejdsprocedurer.

Sikkerhedsarbejdet er fast forankret i sikkerhedsorganisation, der har tæt dialog med eksterne samarbejdspartnere. Der arbejdes løbende med handlingsplaner fra gennemførte arbejdspladsvurderinger.

I udviklingen af HMF's kraner har vi ligeledes fokus på at skabe høj sikkerhed for vores kunder. I 2020 har vi fortsat arbejdet med udviklingen af en ny, avanceret sensorteknologi, hvor kranens bevægelser, vinkler og positioner registreres og indarbejdes i RCL-sikkerhedssystemet, så både arbejdsområde og stabilitetssikkerhed øges markant. Sikkerhed vil fortsat være en væsentlig prioritet i 2021, og en opdateret styring med højere kapacitet, vil medføre en stærkt forbedret grundlag for nye egenskaber i EVS-stabilitetssikringsystemet og forebyggende tiltag.

Attraktiv arbejdsplads

Vi ønsker at være en attraktiv arbejdsplads, og som et centralt redskab har HMF ad flere omgange gennemført tilfredshedsundersøgelser blandt sine medarbejdere, senest i 2019. På grund af COVID-19 blev undersøgelsen i 2020 udskudt til 2021, hvor vi igen forventer at tage temperaturen på medarbejdernes trivsel.

Mangfoldig arbejdsstyrke

HMF ønsker at bidrage til integration og accept af forskellighed ved at skabe en rummelig arbejdsplads med respekt for den enkelte, og hvor der samtidig tages et samfundsmæssigt ansvar for at skabe en meningsfuld hverdag for mennesker med specielle behov. HMF anerkender vigtigheden af, at vi behandler alle med værdighed og respekt og uden direkte eller indirekte at forskelsbehandle på grund af race, etnisk oprindelse, hudfarve, køn, sprog, religion, politisk overbevisning, alder, nationalitet, seksuel orientering, herkomst, graviditet, ægteskabelig status, sundhedstilstand, medlemskab af fagforening eller psykisk eller fysisk handicap, etc.

Fremme faglig udvikling

HMF har mange dygtige medarbejdere, som har været i virksomheden i mange år. For at imødekomme fremtidige udfordringer med generationsskifte, samt tage ansvar for at bidrage til antallet af faglærte i Danmark, har HMF fokus på at bidrage til uddannelse af nye faglærte.

Vi har desuden fokus på at bygge bro mellem uddannelsesinstitutionerne og arbejdsmarkedet. Via praktikforløb, ansættelse af studentermedhjælpere og indgåelse i samarbejde med jobcenteret påtager vi os et ansvar for at hjælpe de unge mennesker, der skal fra uddannelsesverdenen og ud i deres første job. Vi har en målsætning om at fastholde en høj andel af nyuddannede, når vi ansætter nye funktionærer. Dette initiativ bidrager desuden til en mere balanceret alderssammensætning i HMF, som vil styrke diversiteten i virksomheden samt styrke vores evne til at tiltrække yngre, nyuddannede medarbejdere i fremtiden.

I HMF har der i 2020 været tilknyttet 22 lærlinge og elever (+22%) og 9 praktikanter (+29%). I 2021 er målet at øge antallet af uddannelsesforløb med 25% ift. 2018.

Menneskerettigheder og anti-korruption

HMF ønsker at fremme god forretningsadfærd. Vi respekterer og støtter menneskerettigheder, og har nul tolerance overfor korruption, bestikkelse og anden upassende forretningsadfærd. Medarbejdere og forretningspartnere kan når som helst indmelde bekymringer om dette til den øverste ledelse. Vi stiller ligeledes krav om, at vores leverandører skal efterleve FN's internationale standarder for menneske- og arbejdstagerrettigheder.

HMF accepterer ikke korruption og bestikkelse. Vi anerkender dog, at begrænsede og rimelige gaver kan anvendes til at vedligeholde et forretningsforhold, men vi er meget opmærksomme på, at små erkendtligheder aldrig må kunne påvirke beslutningsprocessen.

Redegørelse for det underrepræsenterede køn

HMF har et ønske om at øge andelen af det underrepræsenterede køn (kvinder) i organisationen og dermed også forbedre rekrutteringsgrundlaget til lederpositioner i virksomheden. I 2018 udgjorde kvinder 5,4% af HMF's ansatte. I 2020 er det lykkedes fastholde niveauet fra 2019 og andelen af kvinder udgør således 7,8%.

Vi vil fortsat have fokus på at skabe en kultur, hvor mangfoldigheden trives og vi arbejder bevidst med vores ansættelsesproces, så den understøtter, at alle ansøgere uanset køn, alder og etnicitet har lige muligheder. HMF arbejder ligeledes på at sikre ligestilling i lederstillinger ved at skabe rammer, der understøtter den enkelte medarbejders karriereudvikling uanset køn. Vi har blandt andet gennemgået barrierer og muligheder i forhold til at fremme det underrepræsenterede køn i den øvrige ledelse.

HMF arbejder ligeledes på at sikre ligestilling i lederstillinger ved at skabe rammer, der understøtter den enkelte medarbejders karriereudvikling uanset køn. Andelen af kvindelige ledere i HMF er steget fra 5,5% i 2018 til 8,8% i 2020. Dette ser vi som et væsentligt element i at påvirke kulturen og skabe grobund for en balancering af medarbejdersammensætningen i HMF.

I HMF's bestyrelse indgår 4 generalforsamlingsvalgte medlemmer, der alle er mænd. I 2023 er målet at have ét kvindeligt medlem i bestyrelsen. Da der ikke er udskiftet bestyrelsesmedlemmer er målet ikke opnået i 2020.

Begivenheder efter balancedagen

Der er fra balancedagen og frem til i dag ikke indtrådt forhold, som forrykker vurderingen af årsrapporten.

Koncernens resultatopgørelse for 2020

	Note	2020 t.kr.	2019 t.kr.
Nettoomsætning	1	877.264	1.050.956
Produktionsomkostninger		(801.462)	(903.989)
Bruttoresultat		75.802	146.967
Distributionsomkostninger		(43.938)	(47.057)
Administrationsomkostninger		(55.256)	(55.602)
Andre driftsindtægter	4	12.725	0
Driftsresultat		(10.667)	44.308
Andre finansielle indtægter	5	2.910	1.983
Andre finansielle omkostninger		(5.902)	(1.942)
Resultat før skat		(13.659)	44.349
Skat af årets resultat	6	3.452	(9.958)
Årets resultat	7	(10.207)	34.391

Koncernens balance pr. 31.12.2020

Aktiver

	Note	2020 t.kr.	2019 t.kr.
Færdiggjorte udviklingsprojekter	9	29.672	38.408
Udviklingsprojekter under udførelse	9	14.787	10.387
Immaterielle aktiver	8	44.459	48.795
Grunde og bygninger		352	393
Produktionsanlæg og maskiner		31.099	34.964
Andre anlæg, driftsmateriel og inventar		9.012	11.570
Indretning af lejede lokaler		17.000	11.795
Materielle aktiver under udførelse		22.753	16.025
Materielle aktiver	10	80.216	74.747
Anlægsaktiver		124.675	123.542
Råvarer og hjælpematerialer		66.363	71.462
Varer under fremstilling		57.804	68.420
Fremstillede varer og handelsvarer		22.521	34.818
Forudbetalinger for varer		10	0
Varebeholdninger		146.698	174.700
Tilgodehavender fra salg og tjenesteydelser		174.349	262.203
Tilgodehavender hos tilknyttede virksomheder		30.256	29.374
Andre tilgodehavender		1.864	581
Periodeafgrænsningsposter	11	4.884	3.310
Tilgodehavender		211.353	295.468
Likvide beholdninger		13.883	11.054
Omsætningsaktiver		371.934	481.222
Aktiver		496.609	604.764

Passiver

	Note	2020 t.kr.	2019 t.kr.
Virksomhedskapital		10.000	10.000
Reserve for valutakursreguleringer		(1.496)	0
Overført overskud eller underskud		215.968	226.175
Forslag til udbytte for regnskabsåret		0	60.000
Egenkapital		224.472	296.175
Udskudt skat	12	4.903	8.158
Andre hensatte forpligtelser	13	17.959	12.425
Hensatte forpligtelser		22.862	20.583
Anden gæld		23.569	8.575
Langfristede gældsforpligtelser	14	23.569	8.575
Bankgæld		21.280	76.474
Modtagne forudbetalinger fra kunder		356	927
Leverandører af varer og tjenesteydelser		132.635	140.061
Skyldig skat		716	144
Skyldige sambeskatningsbidrag		137	1.095
Anden gæld	15	70.582	60.730
Kortfristede gældsforpligtelser		225.706	279.431
Gældsforpligtelser		249.275	288.006
Passiver		496.609	604.764
Personaleomkostninger	2		
Af- og nedskrivninger	3		
Ikke-indregnede leje- og leasingforpligtelser	17		
Eventualforpligtelser	18		
Pantsætninger og sikkerhedsstillelser	19		
Transaktioner med nærtstående parter	20		
Koncernforhold	21		
Dattervirksomheder	22		

Koncernens egenkapitalopgørelse for 2020

	Virksomheds- kapital t.kr.	Reserve for valutakurs- reguleringer t.kr.	Overført overskud eller underskud t.kr.	Forslag til udbytte for regnskabsåret t.kr.	I alt t.kr.
Egenkapital primo	10.000	0	226.175	60.000	296.175
Udbetalt ordinært udbytte	0	0	0	(60.000)	(60.000)
Valutakursreguleringer	0	(1.496)	0	0	(1.496)
Årets resultat	0	0	(10.207)	0	(10.207)
Egenkapital ultimo	10.000	(1.496)	215.968	0	224.472

Koncernens pengestrømsopgørelse for 2020

	Note	2020 t.kr.	2019 t.kr.
Driftsresultat		(10.667)	44.308
Af- og nedskrivninger		25.736	24.082
Andre hensatte forpligtelser		5.534	(12.407)
Ændringer i arbejdskapital	16	128.322	(14.489)
Pengestrømme vedrørende primær drift		148.925	41.494
Modtagne finansielle indtægter		2.910	1.983
Betalte finansielle omkostninger		(5.902)	(1.942)
Refunderet/(betalt) skat		(824)	(6.721)
Pengestrømme vedrørende drift		145.109	34.814
Køb mv. af immaterielle aktiver		(5.036)	(12.901)
Køb mv. af materielle aktiver		(23.256)	(22.605)
Salg af materielle aktiver		1.347	3.065
Pengestrømme vedrørende investeringer		(26.945)	(32.441)
Frie pengestrømme frembragt fra drift og investering før finansiering		118.164	2.373
Udbetalt udbytte		(60.000)	(23.900)
Andre pengestrømme vedrørende finansiering		(55.194)	21.632
Pengestrømme vedrørende finansiering		(115.194)	(2.268)
Ændring i likvider		2.970	105
Likvider primo		11.054	10.849
Valutakursreguleringer af likvider		(141)	100
Likvider ultimo		13.883	11.054
Likvider ultimo sammensætter sig af:			
Likvide beholdninger		13.883	11.054
Likvider ultimo		13.883	11.054

Koncernens noter

1 Nettoomsætning

	2020	2019
	t.kr.	t.kr.
Danmark	233.583	260.854
Øvrige lande	643.681	790.102
Geografiske markeder i alt	877.264	1.050.956

Koncernens segmenter omfatter forretningssegmenter og geografiske markeder.

Selskabets primære forretningssegment omfatter udvikling, produktion og international markedsføring af lastbil-monterede kraner. Sekundære forretningsområder er uvæsentlige. Ledelsen ønsker med henvisning til årsregnskabslovens § 96 ikke at give yderligere oplysning om den geografiske opdeling af omsætningen, idet en detaljeret opdeling af koncernens omsætning på geografiske markeder vil være til betydelig skade for den konkurrencemæssige situation.

Koncernen har ingen ophørende aktiviteter.

2 Personaleomkostninger

	2020	2019
	t.kr.	t.kr.
Gager og lønninger	243.451	267.109
Pensioner	17.877	18.594
Andre omkostninger til social sikring	5.421	8.829
	266.749	294.532
Personaleomkostninger overført til aktiver	(3.554)	(4.675)
	263.195	289.857
Gennemsnitligt antal fuldtidsansatte medarbejdere	536	583

	Ledelses-	Ledelses-
	vederlag	vederlag
	2020	2019
	t.kr.	t.kr.
Direktion	5.953	4.605
Bestyrelse	659	987
	6.612	5.592

Vederlag til direktionen og bestyrelsen indgår ikke i personaleomkostninger, idet ledelsen aflønnes af moderselskabet. Der er indregnet management fee under administrationsomkostninger og det oplyste ledelsesvederlag omfatter således den andel heraf, som kan henføres til vederlag til direktionen og bestyrelsen.

3 Af- og nedskrivninger

	2020	2019
	t.kr.	t.kr.
Afskrivninger på immaterielle aktiver	9.372	8.808
Afskrivninger på materielle aktiver	16.678	16.058
Tab og gevinst ved salg af immaterielle og materielle aktiver	(314)	(784)
	25.736	24.082

4 Andre driftsindtægter

Andre driftsindtægter omfatter modtaget kompensation fra de støtteordninger vedrørende løn, der blev etableret som følge af udbruddet og spredningen af COVID-19 i 2020, med 12.725 t.kr.

5 Andre finansielle indtægter

	2020	2019
	t.kr.	t.kr.
Finansielle indtægter fra tilknyttede virksomheder	2.867	1.609
Øvrige finansielle indtægter	43	374
	2.910	1.983

6 Skat af årets resultat

	2020	2019
	t.kr.	t.kr.
Aktuel skat	137	8.595
Ændring af udskudt skat	(3.255)	1.475
Regulering vedrørende tidligere år	(334)	(112)
	(3.452)	9.958

7 Forslag til resultatdisponering

	2020	2019
	t.kr.	t.kr.
Ordinært udbytte for regnskabsåret	0	60.000
Overført resultat	(10.207)	(25.609)
	(10.207)	34.391

8 Immaterielle aktiver

	Færdiggjorte udviklings- projekter t.kr.	Udviklings- projekter under udførelse t.kr.
Kostpris primo	85.877	10.387
Tilgange	636	5.248
Afgange	0	(848)
Kostpris ultimo	86.513	14.787
Af- og nedskrivninger primo	(47.469)	0
Årets afskrivninger	(9.372)	0
Af- og nedskrivninger ultimo	(56.841)	0
Regnskabsmæssig værdi ultimo	29.672	14.787

9 Udviklingsprojekter

Igangværende udviklingsprojekter omfatter udvikling af flere nye kranmodeller og features. De aktiverede omkostninger består af interne omkostninger til medarbejdere og indkøbte materialer samt, i mindre omfang, indkøbt assistance fra underleverandører.

De nye produkter mv. forventes at kunne sikre fortsat udvikling i de primære aktiviteter, og medføre øgede markedsandele. Ledelsen har på baggrund af en vurdering af de enkelte udviklingsprojekter konkluderet, at genindvindings- eller nytteværdien overstiger den regnskabsmæssige værdi.

10 Materielle aktiver

	Grunde og bygninger t.kr.	Produktions- anlæg og maskiner t.kr.	Andre anlæg, driftsmateriel og inventar t.kr.	Indretning af lejede lokaler t.kr.	Materielle aktiver under udførelse t.kr.
Kostpris primo	594	107.334	34.317	19.524	16.025
Valutakursreguleringer	(36)	(68)	264	0	0
Overførsler	0	163	1.051	108	0
Tilgange	0	6.228	3.122	7.178	22.990
Afgange	0	(12)	(2.253)	0	(16.262)
Kostpris ultimo	558	113.645	36.501	26.810	22.753
Af- og nedskrivninger primo	(201)	(72.370)	(22.747)	(7.729)	0
Valutakursreguleringer	12	27	(275)	0	0
Overførsler	0	(163)	(1.140)	(19)	0
Årets afskrivninger	(17)	(10.052)	(4.547)	(2.062)	0
Tilbageførsel ved afgange	0	12	1.220	0	0
Af- og nedskrivninger ultimo	(206)	(82.546)	(27.489)	(9.810)	0
Regnskabsmæssig værdi ultimo	352	31.099	9.012	17.000	22.753

11 Periodeafgrænsningsposter

Periodeafgrænsningsposter indregnet under aktiver omfatter afholdte omkostninger, der vedrører efterfølgende regnskabsår.

12 Udskudt skat

	2020 t.kr.	2019 t.kr.
Immaterielle aktiver	9.780	10.734
Materielle aktiver	(1.601)	(1.345)
Varebeholdninger	675	2.156
Hensatte forpligtelser	(3.951)	(3.387)
Udskudt skat i alt	4.903	8.158
	2020 t.kr.	2019 t.kr.
Bevægelser i året		
Primo	8.158	6.683
Indregnet i resultatopgørelsen	(3.255)	1.475
Ultimo	4.903	8.158

13 Andre hensatte forpligtelser

Andre hensatte forpligtelser omfatter forventede omkostninger til garantiforpligtelser.

14 Langfristede forpligtelser

	Forfald efter 12 måneder 2020 t.kr.	Restgæld efter 5 år 2020 t.kr.
Anden gæld	23.569	23.569
	23.569	23.569

15 Anden gæld

	2020 t.kr.	2019 t.kr.
Moms og afgifter	12.744	6.692
Skyldig løn, A-skat, sociale bidrag m.m.	34.745	26.885
Feriepengeforpligtelser	3.343	7.622
Anden gæld i øvrigt	19.750	19.531
	70.582	60.730

16 Ændring i arbejdskapital

	2020 t.kr.	2019 t.kr.
Ændring i varebeholdninger	28.002	9.099
Ændring i tilgodehavender	84.115	(62.743)
Ændring i leverandørgæld mv.	16.205	39.155
	128.322	(14.489)

17 Ikke-indregnede leje- og leasingforpligtelser

	2020 t.kr.	2019 t.kr.
Forpligtelser i henhold til leje- eller leasingkontrakter frem til udløb i alt	63.420	66.768
Heraf forpligtelser i henhold til leje- eller leasingkontrakter med tilknyttede virksomheder	49.179	61.990

18 Eventualforpligtelser

Koncernen indgår i en dansk sambeskatning med Højbjerg Maskinfabrik A/S som administrationselskab, og hæfter derfor i henhold til selskabsskatteovens regler herom for indkomstskatter mv. for de sambeskattede selskaber. De sambeskattede selskabers samlede kendte nettoforpligtelse i sambeskatningen fremgår af administrationselskabets årsregnskab.

19 Pantsætninger og sikkerhedsstillelser

Til sikkerhed for bankgæld er stillet virksomhedspant, nom. 148.000 t.kr.

20 Transaktioner med nærtstående parter, der ikke er på markedsmæssige vilkår

I årsrapporten oplyses alene transaktioner med nærtstående parter, der ikke er gennemført på markedsvilkår. Der er ikke gennemført sådanne transaktioner i regnskabsåret.

21 Koncernforhold

Navn og hjemsted for modervirksomheden, der udarbejder koncernregnskab for den mindste koncern:
Højbjerg Maskinfabrik A/S, Aarhus, CVR-nr. 43969315

22 Dattervirksomheder

	Hjemsted	Retsform	Ejerandel %
HMF (UK) Ltd.	Peterborough, England	Ltd.	100
HMF Ladekrane und Hydraulik GmbH	Bietigheim- Bissingen, Tyskland	GmbH	100

Modervirksomhedens resultatopgørelse for 2020

	Note	2020 t.kr.	2019 t.kr.
Nettoomsætning	1	812.382	992.092
Produktionsomkostninger		(763.173)	(874.608)
Bruttoresultat		49.209	117.484
Distributionsomkostninger		(31.052)	(32.072)
Administrationsomkostninger		(39.769)	(39.980)
Andre driftsindtægter	4	11.473	0
Driftsresultat		(10.139)	45.432
Indtægter af kapitalandele i tilknyttede virksomheder		(526)	(1.119)
Andre finansielle indtægter	5	2.908	1.978
Andre finansielle omkostninger		(5.902)	(1.942)
Resultat før skat		(13.659)	44.349
Skat af årets resultat	6	3.452	(9.958)
Årets resultat	7	(10.207)	34.391

Modervirksomhedens balance pr. 31.12.2020

Aktiver

	Note	2020 t.kr.	2019 t.kr.
Færdiggjorte udviklingsprojekter	9	29.672	38.408
Udviklingsprojekter under udførelse	9	14.787	10.387
Immaterielle aktiver	8	44.459	48.795
Produktionsanlæg og maskiner		30.478	34.301
Andre anlæg, driftsmateriel og inventar		7.329	9.732
Indretning af lejede lokaler		17.000	11.795
Materielle aktiver under udførelse		22.753	16.025
Materielle aktiver	10	77.560	71.853
Kapitalandele i tilknyttede virksomheder		25.112	22.628
Finansielle aktiver	11	25.112	22.628
Anlægsaktiver		147.131	143.276
Råvarer og hjælpematerialer		61.210	66.000
Varer under fremstilling		57.638	67.962
Fremstillede varer og handelsvarer		18.502	27.389
Varebeholdninger		137.350	161.351
Tilgodehavender fra salg og tjenesteydelser		127.078	208.042
Tilgodehavender hos tilknyttede virksomheder		56.118	74.669
Andre tilgodehavender		1.071	375
Periodeafgrænsningsposter	12	4.648	2.785
Tilgodehavender		188.915	285.871
Likvide beholdninger		7.363	6.071
Omsætningsaktiver		333.628	453.293
Aktiver		480.759	596.569

Passiver

	Note	2020 t.kr.	2019 t.kr.
Virksomhedskapital		10.000	10.000
Reserve for nettoopskrivning efter indre værdis metode		13.010	14.246
Reserve for udviklingsomkostninger		34.679	32.209
Overført overskud eller underskud		166.783	179.720
Forslag til udbytte for regnskabsåret		0	60.000
Egenkapital		224.472	296.175
Udskudt skat	13	4.903	8.158
Andre hensatte forpligtelser	14	17.959	12.425
Hensatte forpligtelser		22.862	20.583
Anden gæld		23.569	8.575
Langfristede gældsforpligtelser	15	23.569	8.575
Bankgæld		21.280	76.474
Modtagne forudbetalinger fra kunder		356	927
Leverandører af varer og tjenesteydelser		131.629	137.671
Gæld til tilknyttede virksomheder		1.127	0
Skyldige sambeskatningsbidrag		137	1.095
Anden gæld	16	55.327	55.069
Kortfristede gældsforpligtelser		209.856	271.236
Gældsforpligtelser		233.425	279.811
Passiver		480.759	596.569
Personaleomkostninger	2		
Af- og nedskrivninger	3		
Ikke-indregnede leje- og leasingforpligtelser	17		
Eventualforpligtelser	18		
Pantsætninger og sikkerhedsstillelser	19		
Nærtstående parter med bestemmende indflydelse	20		
Transaktioner med nærtstående parter	21		

Modervirksomhedens egenkapitalopgørelse for 2020

	Virksomheds- kapital t.kr.	Reserve for nettoopskriv- ning efter indre værdis metode t.kr.	Reserve for udviklings- omkostninger t.kr.	Overført overskud eller underskud t.kr.	Forslag til udbytte for regnskabsåret t.kr.
Egenkapital primo	10.000	14.246	32.209	179.720	60.000
Udbetalt ordinært udbytte	0	0	0	0	(60.000)
Valutakursreguleringer	0	(1.496)	0	0	0
Overført til reserver	0	786	2.470	(3.256)	0
Årets resultat	0	(526)	0	(9.681)	0
Egenkapital ultimo	10.000	13.010	34.679	166.783	0

	I alt t.kr.
Egenkapital primo	296.175
Udbetalt ordinært udbytte	(60.000)
Valutakursreguleringer	(1.496)
Overført til reserver	0
Årets resultat	(10.207)
Egenkapital ultimo	224.472

Modervirksomhedens noter

1 Nettoomsætning

	2020 t.kr.	2019 t.kr.
Danmark	233.583	260.854
Øvrige lande	578.799	731.238
Geografiske markeder i alt	812.382	992.092

Selskabets segmenter omfatter forretningssegmenter og geografiske markeder.

Selskabets primære forretningssegment omfatter udvikling, produktion og international markedsføring af lastbil-monterede kraner. Sekundære forretningsområder er uvæsentlige. Ledelsen ønsker med henvisning til årsregnskabslovens § 96 ikke at give yderligere oplysning om den geografiske opdeling af omsætningen, idet en detaljeret opdeling af koncernens omsætning på geografiske markeder vil være til betydelig skade for den konkurrencemæssige situation.

Selskabet har ingen ophørende aktiviteter.

2 Personaleomkostninger

	2020 t.kr.	2019 t.kr.
Gager og lønninger	220.997	243.089
Pensioner	17.573	18.313
Andre omkostninger til social sikring	4.023	4.934
	242.593	266.336
Personaleomkostninger overført til aktiver	(3.554)	(4.675)
	239.039	261.661
Gennemsnitligt antal fuldtidsansatte medarbejdere	461	508

	Ledelses- vederlag 2020 t.kr.	Ledelses- vederlag 2019 t.kr.
Direktion	5.953	4.605
Bestyrelse	659	987
	6.612	5.592

Vederlag til direktionen og bestyrelsen indgår ikke i personaleomkostninger, idet ledelsen aflønnes af moderselskabet. Der er indregnet management fee under administrationsomkostninger og det oplyste ledelsesvederlag omfatter således den andel heraf, som kan henføres til vederlag til direktionen og bestyrelsen.

3 Af- og nedskrivninger

	2020	2019
	t.kr.	t.kr.
Afskrivninger på immaterielle aktiver	9.372	8.808
Afskrivninger på materielle aktiver	16.250	15.580
Tab og gevinst ved salg af immaterielle og materielle aktiver	(314)	(822)
	25.308	23.566

4 Andre driftsindtægter

Andre driftsindtægter omfatter modtaget kompensation fra de støtteordninger vedrørende løn, der blev etableret som følge af udbruddet og spredningen af COVID-19 i 2020, med 11.473 t.kr.

5 Andre finansielle indtægter

	2020	2019
	t.kr.	t.kr.
Finansielle indtægter fra tilknyttede virksomheder	2.867	1.609
Øvrige finansielle indtægter	41	369
	2.908	1.978

6 Skat af årets resultat

	2020	2019
	t.kr.	t.kr.
Aktuel skat	137	8.595
Ændring af udskudt skat	(3.255)	1.475
Regulering vedrørende tidligere år	(334)	(112)
	(3.452)	9.958

7 Forslag til resultatdisponering

	2020	2019
	t.kr.	t.kr.
Ordinært udbytte for regnskabsåret	0	60.000
Overført resultat	(10.207)	(25.609)
	(10.207)	34.391

8 Immaterielle aktiver

	Færdiggjorte udviklings- projekter t.kr.	Udviklings- projekter under udførelse t.kr.
Kostpris primo	85.877	10.387
Tilgange	636	5.248
Afgange	0	(848)
Kostpris ultimo	86.513	14.787
Af- og nedskrivninger primo	(47.469)	0
Årets afskrivninger	(9.372)	0
Af- og nedskrivninger ultimo	(56.841)	0
Regnskabsmæssig værdi ultimo	29.672	14.787

9 Udviklingsprojekter

Igangværende udviklingsprojekter omfatter udvikling af flere nye kranmodeller og features. De aktiverede omkostninger består af interne omkostninger til medarbejdere og indkøbte materialer samt, i mindre omfang, indkøbt assistance fra underleverandører.

De nye produkter mv. forventes at kunne sikre fortsat udvikling i de primære aktiviteter, og medføre øgede markedsandele. Ledelsen har på baggrund af en vurdering af de enkelte udviklingsprojekter konkluderet, at genindvindings- eller nytteværdien overstiger den regnskabsmæssige værdi.

10 Materielle aktiver

	Produktions- anlæg og maskiner t.kr.	Andre anlæg, driftsmateriel og inventar t.kr.	Indretning af lejede lokaler t.kr.	Materielle aktiver under udførelse t.kr.
Kostpris primo	106.212	29.988	19.524	16.025
Overførsler	163	1.051	108	0
Tilgange	6.228	2.856	7.178	22.990
Afgange	(12)	(2.205)	0	(16.262)
Kostpris ultimo	112.591	31.690	26.810	22.753
Af- og nedskrivninger primo	(71.911)	(20.256)	(7.729)	0
Overførsler	(163)	(1.140)	(19)	0
Årets afskrivninger	(10.051)	(4.137)	(2.062)	0
Tilbageførsel ved afgange	12	1.172	0	0
Af- og nedskrivninger ultimo	(82.113)	(24.361)	(9.810)	0
Regnskabsmæssig værdi ultimo	30.478	7.329	17.000	22.753

11 Finansielle aktiver

	Kapitalandele i tilknyttede virksomheder t.kr.
Kostpris primo	8.382
Tilgange	3.720
Kostpris ultimo	12.102
Opskrivninger primo	14.246
Valutakursreguleringer	(1.496)
Andel af årets resultat	(1.566)
Regulering af interne avancer	1.040
Andre reguleringer	786
Opskrivninger ultimo	13.010
Regnskabsmæssig værdi ultimo	25.112

Specifikation af kapitalandele i dattervirksomheder fremgår af noterne til koncernregnskabet.

12 Periodeafgrænsningsposter

Periodeafgrænsningsposter indregnet under aktiver omfatter afholdte omkostninger, der vedrører efterfølgende regnskabsår.

13 Udskudt skat

	2020 t.kr.	2019 t.kr.
Immaterielle aktiver	9.780	10.734
Materielle aktiver	(1.601)	(1.345)
Varebeholdninger	675	2.156
Hensatte forpligtelser	(3.951)	(3.387)
Udskudt skat i alt	4.903	8.158

	2020 t.kr.	2019 t.kr.
Bevægelser i året		
Primo	8.158	6.683
Indregnet i resultatopgørelsen	(3.255)	1.475
Ultimo	4.903	8.158

14 Andre hensatte forpligtelser

Andre hensatte forpligtelser omfatter forventede omkostninger til garantiforpligtelser.

15 Langfristede forpligtelser

	Forfald efter 12 måneder 2020 t.kr.	Restgæld efter 5 år 2020 t.kr.
Anden gæld	23.569	23.569
	23.569	23.569

16 Anden gæld

	2020 t.kr.	2019 t.kr.
Moms og afgifter	0	2.506
Skyldig løn, A-skat, sociale bidrag m.m.	34.358	26.589
Feriepengeforpligtelser	3.343	7.622
Anden gæld i øvrigt	17.626	18.352
	55.327	55.069

17 Ikke-indregnede leje- og leasingforpligtelser

	2020 t.kr.	2019 t.kr.
Forpligtelser i henhold til leje- eller leasingkontrakter frem til udløb i alt	62.304	64.527
Heraf forpligtelser i henhold til leje- eller leasingkontrakter med tilknyttede virksomheder	49.179	61.990

18 Eventualforpligtelser

Selskabet indgår i en dansk sambeskatning med Højbjerg Maskinfabrik A/S som administrationselskab, og hæfter derfor i henhold til selskabsskattelovens regler herom for indkomstskatter mv. for de sambeskattede selskaber. De sambeskattede selskabers samlede kendte nettoforpligtelse i sambeskatningen fremgår af administrationselskabets årsregnskab.

19 Pantsætninger og sikkerhedsstillelser

Til sikkerhed for bankgæld er stillet virksomhedspant, nom. 148.000 t.kr.

20 Nærtstående parter med bestemmende indflydelse

Bundgaard-Fonden, Aarhus ejer via majoritet i Højbjerg Maskinfabrik A/S, Aarhus alle aktier i selskabet, og begge selskaber har dermed bestemmende indflydelse på HMF Group A/S.

21 Transaktioner med nærtstående parter, der ikke er på markedsmæssige vilkår

I årsrapporten oplyses alene transaktioner med nærtstående parter, der ikke er gennemført på markedsvilkår. Der er ikke gennemført sådanne transaktioner i regnskabsåret.

Anvendt regnskabspraksis

Regnskabsklasse

Årsrapporten er aflagt i overensstemmelse med årsregnskabslovens bestemmelser for regnskabsklasse C (stor).

Ændringer i anvendt regnskabspraksis

I overensstemmelse med en fortolkning fra Erhvervsstyrelsen klassificeres træk på koncernens kassekreditter i pengestrømsopgørelsen som pengestrømme fra finansieringsaktiviteter, hvor trækket på kassekreditter tidligere blev klassificeret som likvider i pengestrømsopgørelsen.

Ændringen medfører en effekt på pengestrømme fra finansieringsaktiviteter på +55.194 t.kr. i 2020 (21.632 t.kr. for 2019) og en stigning i likvide beholdninger på 21.280 t.kr. pr. 31.12.2020 (76.474 t.kr. pr. 31.12.2019).

Sammenligningstallene er tilpasset.

Koncernregnskabet og årsregnskabet er herudover aflagt efter samme regnskabspraksis som sidste år, dog er enkelte poster ændret ved reklassifikation.

Generelt om indregning og måling

Aktiver indregnes i balancen, når det som følge af en tidligere begivenhed er sandsynligt, at fremtidige økonomiske fordele vil tilflyde virksomheden, og aktivets værdi kan måles pålideligt.

Forpligtelser indregnes i balancen, når virksomheden som følge af en tidligere begivenhed har en retlig eller faktisk forpligtelse, og det er sandsynligt, at fremtidige økonomiske fordele vil fragå virksomheden, og forpligtelsens værdi kan måles pålideligt.

Ved første indregning måles aktiver og forpligtelser til kostpris. Måling efter første indregning sker som beskrevet for hver enkelt regnskabspost nedenfor.

Ved indregning og måling tages hensyn til forudsigelige risici og tab, der fremkommer, inden årsrapporten aflægges, og som be- eller afkræfter forhold, der eksisterede på balancedagen.

I resultatopgørelsen indregnes indtægter, i takt med at de indtjenes, mens omkostninger indregnes med de beløb, der vedrører regnskabsåret.

Koncernregnskabet

Koncernregnskabet omfatter modervirksomheden og de virksomheder (dattervirksomheder), som kontrolleres af modervirksomheden. Modervirksomheden anses for at have kontrol, når den direkte eller indirekte ejer mere end 50% af stemmerettighederne eller på anden måde kan udøve eller faktisk udøver bestemmende indflydelse.

Konsolideringsprincipper

Koncernregnskabet udarbejdes på grundlag af regnskaber for modervirksomheden og dens dattervirksomheder. Udarbejdelse af koncernregnskabet sker ved sammenlægning af regnskabsposter af ensartet karakter. Ved konsolideringen foretages eliminering af koncerninterne indtægter og omkostninger, interne mellemværender og udbytter samt fortjenester og tab ved transaktioner mellem de konsoliderede virksomheder. De regnskaber, der anvendes til brug for konsolideringen, udarbejdes i overensstemmelse med koncernens regnskabspraksis.

I koncernregnskabet indregnes dattervirksomhedernes regnskabsposter 100%.

Resultatopgørelsen

Nettoomsætning

Nettoomsætning ved salg af handelsvarer og færdigvarer indregnes i resultatopgørelsen, når levering og risikoovergang til køber har fundet sted. Nettoomsætning ved salg af tjenesteydelser indregnes i resultatopgørelsen, når levering til køber har fundet sted. Nettoomsætning indregnes eksklusive moms, afgifter og rabatter i forbindelse med salget og måles til dagsværdien af det fastsatte vederlag.

Produktionsomkostninger

Produktionsomkostninger omfatter omkostninger, der er afholdt for at opnå regnskabsårets nettoomsætning. I produktionsomkostninger indgår direkte og indirekte omkostninger til råvarer og hjælpematerialer, løn og gager, leje og leasing samt af- og nedskrivninger på immaterielle og materielle aktiver, der indgår i produktionsprocessen. Endvidere indgår sædvanlige nedskrivninger af lagerbeholdninger i posten.

Distributionsomkostninger

Distributionsomkostninger omfatter omkostninger ved salg og distribution af virksomhedens produkter, herunder løn og gager til sælgere, reklameomkostninger, rejse- og repræsentationsomkostninger mv. samt af- og nedskrivninger af immaterielle og materielle aktiver, der er knyttet til distributionsprocessen.

Administrationsomkostninger

Administrationsomkostninger omfatter omkostninger ved virksomhedens administrative funktioner, herunder løn og gager til medarbejdere i administration og ledelse, kontorholdsomkostninger, nedskrivninger af tilgodehavender samt af- og nedskrivninger af immaterielle og materielle aktiver, der benyttes i administrationen af virksomheden.

Andre driftsindtægter

Andre driftsindtægter omfatter indtægter af sekundær karakter set i forhold til virksomhedens hovedaktivitet.

Indtægter af kapitalandele i tilknyttede virksomheder

Indtægter af kapitalandele i tilknyttede virksomheder omfatter den forholdsmæssige andel af de enkelte virksomheders resultat efter fuld eliminering af interne avancer og tab.

Andre finansielle indtægter

Andre finansielle indtægter består af renteindtægter, herunder renteindtægter fra tilgodehavender hos tilknyttede virksomheder samt godtgørelser under acontoskatteordningen mv.

Andre finansielle omkostninger

Andre finansielle omkostninger består af renteomkostninger, herunder renteomkostninger fra gæld til tilknyttede virksomheder samt tillæg under acontoskatteordningen mv.

Skat

Årets skat, der består af årets aktuelle skat og ændring af udskudt skat, indregnes i resultatopgørelsen med den del, der kan henføres til årets resultat, og direkte på egenkapitalen med den del, der kan henføres til posteringer direkte på egenkapitalen.

Selskabet er sambeskattet med moderselskabet og alle danske tilknyttede virksomheder. Den aktuelle danske selskabsskat fordeles mellem de sambeskattede virksomheder i forhold til disses skattepligtige indkomster (fuld fordeling med refusion vedrørende skattemæssige underskud).

Balancen

Immaterielle rettigheder mv.

Immaterielle rettigheder mv. omfatter igangværende og færdiggjorte udviklingsprojekter.

Udviklingsprojekter vedrørende produkter og processer, der er klart definerede og identificerbare, hvor den tekniske udnyttelsesgrad, tilstrækkelige ressourcer og et potentielt fremtidigt marked eller udviklingsmulighed i virksomheden kan påvises, og hvor det er hensigten at fremstille, markedsføre eller anvende det pågældende produkt eller den pågældende proces, indregnes som immaterielle aktiver. Øvrige udviklingsomkostninger indregnes som omkostninger i resultatopgørelsen, når omkostningerne afholdes. Ved indregning af udviklingsprojekter som immaterielle aktiver bindes et beløb svarende til de afholdte omkostninger med fradrag af udskudt skat på egenkapitalen under reserve for udviklingsomkostninger, der nedbringes i takt med af- og nedskrivninger på udviklingsprojekterne.

Kostprisen for udviklingsprojekter omfatter omkostninger, herunder gager og afskrivninger, der direkte og indirekte kan henføres til udviklingsprojekterne.

Færdiggjorte udviklingsprojekter afskrives lineært over den forventede brugstid, der fastsættes ud fra en konkret vurdering af det enkelte udviklingsprojekt. Hvis brugstiden ikke kan skønnes pålideligt, fastsættes den til 5 år. For udviklingsprojekter, der er beskyttet af immaterielle rettigheder, udgør den maksimale afskrivningsperiode restløbetiden for de pågældende rettigheder.

Immaterielle rettigheder mv. nedskrives til genindvindingsværdi, hvis denne er lavere end den regnskabsmæssige værdi.

Materielle aktiver

Grunde og bygninger, produktionsanlæg og maskiner samt andre anlæg, driftsmateriel og inventar måles til kostpris med fradrag af akkumulerede af- og nedskrivninger. Der afskrives ikke på grunde.

Kostprisen omfatter anskaffelsesprisen, omkostninger direkte tilknyttet anskaffelsen og omkostninger til klargøring af aktivet indtil det tidspunkt, hvor aktivet er klar til at blive taget i brug.

Afskrivningsgrundlaget er kostpris med fradrag af forventet restværdi efter afsluttet brugstid. Der foretages lineære afskrivninger baseret på følgende vurdering af aktivernes forventede brugstider:

Bygninger	50 år
Produktionsanlæg og maskiner	5-10 år
Andre anlæg, driftsmateriel og inventar	3-5 år
Indretning af lejede lokaler	10 år

For indretning af lejede lokaler og aktiver omfattet af finansielle leasingaftaler udgør afskrivningsperioden maksimalt aftaleperioden.

Forventede brugstider og restværdier revurderes årligt.

Materielle aktiver nedskrives til genindvindingsværdi, hvis denne er lavere end den regnskabsmæssige værdi.

Kapitalandele i tilknyttede virksomheder

Kapitalandele i tilknyttede virksomheder indregnes og måles i modervirksomhedens regnskab efter den indre værdis metode (equity-metoden). Dette indebærer, at kapitalandelene måles til den forholdsmæssige andel af virksomhedernes regnskabsmæssige indre værdi med fradrag eller tillæg af urealiserede koncerninterne fortjenester og tab.

Tilknyttede virksomheder med negativ regnskabsmæssig indre værdi måles til 0 kr. Eventuelle tilgodehavender hos disse virksomheder nedskrives til nettorealiseringsværdi ud fra en konkret vurdering. Hvis modervirksomheden har en retlig eller faktisk forpligtelse til at dække den pågældende virksomheds forpligtelser, og det er sandsynligt, at denne forpligtelse vil medføre tab, indregnes en hensat forpligtelse målt til nutidsværdien af de omkostninger, der er nødvendige for på balancedagen at afvikle forpligtelserne.

Nettoopskrivning af kapitalandele i tilknyttede virksomheder overføres i forbindelse med resultatdisponeringen til reserve for nettoopskrivning efter den indre værdis metode under egenkapitalen.

Varebeholdninger

Varebeholdninger måles til kostpris, opgjort efter FIFO-metoden, eller nettorealiseringsværdi, hvis denne er lavere.

Kostprisen omfatter anskaffelsesprisen med tillæg af hjemtagelsesomkostninger. Kostprisen for fremstillede varer og varer under fremstilling omfatter omkostninger til råvarer, hjælpematerialer og direkte løn samt indirekte produktionsomkostninger.

Indirekte produktionsomkostninger omfatter indirekte materialer og løn, omkostninger til vedligeholdelse af og af- og nedskrivninger på de i produktionsprocessen benyttede maskiner, fabriksbygninger og udstyr samt omkostninger til fabriksadministration og ledelse. Finansieringsomkostninger indregnes ikke i kostprisen.

Nettorealiseringsværdi for varebeholdninger opgøres som forventet salgspris med fradrag af færdiggørelsesomkostninger og omkostninger, der skal afholdes for at effektuere salget.

Tilgodehavender

Tilgodehavender måles til amortiseret kostpris, der sædvanligvis svarer til nominel værdi, med fradrag af nedskrivninger til imødegåelse af forventede tab.

Periodeafgrænsningsposter

Periodeafgrænsningsposter indregnet under aktiver omfatter afholdte omkostninger, der vedrører efterfølgende regnskabsår. Periodeafgrænsningsposter måles til kostpris.

Likvide beholdninger

Likvide beholdninger omfatter kontante beholdninger og bankindeståender.

Udbytte

Udbytte indregnes som en gældsforpligtelse på det tidspunkt, hvor det er vedtaget på generalforsamlingen. Det foreslåede udbytte for regnskabsåret vises som en særskilt post i egenkapitalen.

Udskudt skat

Udskudt skat indregnes af alle midlertidige forskelle mellem regnskabsmæssige og skattemæssige værdier af aktiver og forpligtelser, hvor den skattemæssige værdi af aktiverne opgøres med udgangspunkt i den planlagte anvendelse af det enkelte aktiv.

Udskudte skatteaktiver, herunder skatteværdien af fremførselsberettigede, skattemæssige underskud, indregnes i balancen med den værdi, aktivet forventes at kunne realiseres til, enten ved modregning i udskudte skatteforpligtelser eller som nettoskatteaktiver.

Udskudt skat vedrørende genbeskatning af tidligere fratrukne underskud i udenlandske dattervirksomheder indregnes ud fra en konkret vurdering af hensigten med den enkelte dattervirksomhed.

Andre hensatte forpligtelser

Andre hensatte forpligtelser omfatter forventede omkostninger til garantiforpligtelser.

Andre hensatte forpligtelser indregnes og måles som det bedste skøn over de omkostninger, der er nødvendige for på balancedagen at afvikle forpligtelserne. Hensatte forpligtelser med forventet forfaldstid ud over et år fra balancedagen måles til tilbagediskonteret værdi.

Garantiforpligtelser omfatter forpligtelser til udbedring af fejl og mangler inden for garantiperioden.

Operationelle leasingaftaler

Leasingydelse vedrørende operationelle leasingaftaler indregnes lineært i resultatopgørelsen over leasingperioden.

Andre finansielle forpligtelser

Andre finansielle forpligtelser måles til amortiseret kostpris, der sædvanligvis svarer til nominal værdi.

Modtagne forudbetalinger fra kunder

Modtagne forudbetalinger fra kunder omfatter beløb, der er modtaget fra kunder forud for leveringstidspunktet.

Skyldig og tilgodehavende skat

Aktuelle skatteforpligtelser eller tilgodehavende aktuel skat indregnes i balancen opgjort som beregnet skat af årets skattepligtige indkomst, reguleret for betalt acontoskat.

Pengestrømsopgørelsen

Pengestrømsopgørelsen viser pengestrømme vedrørende drift, investeringer og finansiering samt likviderne ved årets begyndelse og slutning.

Pengestrømme vedrørende driftsaktiviteter præsenteres efter den indirekte metode og opgøres som driftsresultatet reguleret for ikke-kontante driftsposter, ændring i driftskapital og betalt skat.

Pengestrømme vedrørende investeringsaktiviteter omfatter betalinger i forbindelse med køb og salg af virksomheder, aktiviteter og finansielle anlægsaktiver samt køb, udvikling, forbedring og salg mv. af immaterielle og materielle aktiver.

Pengestrømme vedrørende finansieringsaktiviteter omfatter ændringer i størrelse eller sammensætning af virksomhedskapitalen og de omkostninger, der er forbundet hermed, samt optagelse af lån, afdrag på rentebærende gæld samt betaling af udbytte.

Likvider omfatter likvide beholdninger.