


# FeedEasy ApS

Mosevang 11  
3540 Lyngø

CVR-nr. 33 59 79 83

Årsrapport for 2019/20

Årsrapporten er fremlagt og godkendt  
på selskabets ordinære generalforsam-  
ling den 29. oktober 2020



---

Jeanne Bjørnbirk  
dirigent

## Indholdsfortegnelse

	<b>Side</b>
<b>Påtegninger</b>	
Ledelsespåtegning	1
Revisors erklæring om opstilling af årsrapport	2
<b>Ledelsesberetning</b>	
Selskabsoplysninger	3
Ledelsesberetning	4
<b>Årsregnskab</b>	
Anvendt regnskabspraksis	5
Resultatopgørelse 1. juli 2019 - 30. juni 2020	7
Balance pr. 30. juni 2020	8
Noter til årsrapporten	

## Ledelsespåtegning

Direktionen har dags dato behandlet og godkendt årsrapporten for regnskabsåret 1. juli 2019 - 30. juni 2020 for FeedEasy ApS.

Årsrapporten aflægges i overensstemmelse med årsregnskabsloven.

Det er vores opfattelse, at årsregnskabet giver et retvisende billede af selskabets aktiver, passiver og finansielle stilling pr. 30. juni 2020 og resultatet af selskabets aktiviteter for regnskabsåret 1. juli 2019 - 30. juni 2020.


Ledelsesberetningen indeholder efter vores opfattelse en retvisende redegørelse for de forhold, beretningen omhandler.

Årsregnskabet er ikke revideret. Ledelsen erklærer, at betingelserne herfor er opfyldt.


Årsrapporten indstilles til generalforsamlingens godkendelse.

Lynge, den 29. oktober 2020

**Direktion**



Pernille Bjørnbirk  
direktør



Jeanne Bjørnbirk  
direktør

## Revisors erklæring om opstilling af årsrapport

### *Til kapitalejeren i FeedEasy ApS*

Vi har opstillet årsrapporten for FeedEasy ApS for regnskabsåret 1. juli 2019 - 30. juni 2020 på grundlag af selskabets bogføring og øvrige oplysninger, som virksomheden har tilvejebragt.

Årsrapporten omfatter ledelsespåtegning, ledelsesberetning, resultatopgørelse, balance, noter og anvendt regnskabspraksis.

Vi har udført opgaven i overensstemmelse med ISRS 4410, Opgaver om opstilling af finansielle oplysninger.


Vi har anvendt vor faglige ekspertise til at assistere virksomheden med at udarbejde og præsentere årsrapporten i overensstemmelse med årsregnskabsloven. Vi har overholdt relevante bestemmelser i revisorloven og FSR – danske revisors Ethiske regler for revisorer, herunder principper vedrørende integritet, objektivitet, faglig kompetence og fornøden omhu.

Årsrapporten samt nøjagtigheden og fuldstændigheden af de oplysninger, der er anvendt til opstillingen af årsrapporten, er virksomhedens ansvar.

Da en opgave om opstilling af finansielle oplysninger ikke er en erklæringsopgave med sikkerhed, er vi ikke forpligtet til at verificere nøjagtigheden eller fuldstændigheden af de oplysninger, virksomheden har givet os til brug for at opstille årsrapporten. Vi udtrykker derfor ingen revisions- eller reviewkonklusion om, hvorvidt årsrapporten er udarbejdet i overensstemmelse med årsregnskabsloven.

Hillerød, den 29. oktober 2020

DR Revision ApS  
Statsautoriseret revisionsanpartsselskab  
CVR-nr. 36 47 97 60



Sanne Bech Davidsen  
Statsautoriseret revisor  
MNE-nr. mne34156

## Selskabsoplysninger

### Selskabet

FeedEasy ApS  
Mosevang 11  
3540 Lyngø

CVR-nr.: 33 59 79 83

Regnskabsperiode: 1. juli 2019 - 30. juni 2020

Hjemsted: Allerød

### Direktion

Pernille Bjørnbirk, direktør  
Jeanne Bjørnbirk, direktør

### Revisor

DR Revision ApS  
Statsautoriseret revisionsanpartsselskab  
Rønnevangsalle 6  
3400 Hillerød

## **Ledelsesberetning**

### **Selskabets væsentligste aktiviteter**

Selskabets væsentligste aktivitet er handel med timere til hegn for heste.

## **Anvendt regnskabspraksis**

Årsrapporten for FeedEasy ApS for 2019/20 er aflagt i overensstemmelse med årsregnskabslovens bestemmelser for virksomheder i regnskabsklasse B.

Den anvendte regnskabspraksis er uændret i forhold til sidste år.

Årsrapporten for 2019/20 er aflagt i kr.

### **Generelt om indregning og måling**

I resultatopgørelsen indregnes indtægter i takt med, at de indtjenes. Herudover indregnes værdireguleringer af finansielle aktiver og forpligtelser. I resultatopgørelsen indregnes ligeledes alle omkostninger, herunder afskrivninger og nedskrivninger.

Aktiver indregnes i balancen, når det er sandsynligt, at fremtidige økonomiske fordele vil tilflyde selskabet, og aktivets værdi kan måles pålideligt.

Forpligtelser indregnes i balancen, når det er sandsynligt, at fremtidige økonomiske fordele vil fragå selskabet, og forpligtelsens værdi kan måles pålideligt.

Ved første indregning måles aktiver og forpligtelser til kostpris. Efterfølgende måles aktiver og forpligtelser som beskrevet for hver enkelt regnskabspost nedenfor.

Visse finansielle aktiver og forpligtelser måles til amortiseret kostpris, hvorved der indregnes en konstant effektiv rente over løbetiden. Amortiseret kostpris opgøres som oprindelig kostpris med fradrag af eventuelle afdrag samt tillæg/fradrag af den akkumulerede amortisering af forskellen mellem kostpris og nominelt beløb.

Ved indregning og måling tages hensyn til forudsigelige tab og risici, der fremkommer, inden årsrapporten aflægges, og som be- eller afkræfter forhold, der eksisterede på balancedagen.

## **Resultatopgørelsen**

### **Bruttotab**

Selskabet anvender bestemmelsen i årsregnskabslovens § 32, hvorefter selskabets omsætning ikke er oplyst.

Bruttotab er et sammendrag af nettoomsætning, ændring i lagre af færdigvarer og varer under fremstilling samt andre driftsindtægter med fradrag af omkostninger til råvarer og hjælpematerialer og andre eksterne omkostninger.

### **Nettoomsætning**

Indtægter fra salg af handelsvarer og færdigvarer, indregnes i resultatopgørelsen, når levering og risikoovergang til køber har fundet sted, og hvis indtægten kan opgøres pålideligt og forventes modtaget.

## **Anvendt regnskabspraksis**

### **Omkostninger til råvarer og hjælpematerialer**

Omkostninger til råvarer og hjælpematerialer indeholder det forbrug af råvarer og hjælpematerialer, der er anvendt for at opnå årets nettoomsætning.

### **Andre eksterne omkostninger**

Andre eksterne omkostninger omfatter omkostninger til distribution, salg, reklame, administration, lokaler, tab på debitorer, operationelle leasingomkostninger mv.

### **Finansielle indtægter og omkostninger**

Finansielle indtægter og omkostninger indregnes i resultatopgørelsen med de beløb, der vedrører regnskabsåret. Finansielle poster omfatter renteindtægter og -omkostninger og godtgørelse under acontoskatteordningen mv.

## **Balancen**

### **Varebeholdninger**

Varebeholdninger måles til kostpris efter FIFO-metoden. Er nettorealisationseværdien lavere end kostprisen, nedskrives til denne lavere værdi.

Kostpris for handelsvarer samt råvarer og hjælpematerialer omfatter anskaffelsespris med tillæg af hjemtagelsesomkostninger.

Kostpris for fremstillede færdigvarer samt varer under fremstilling omfatter kostpris for råvarer, hjælpematerialer, direkte løn og indirekte produktionsomkostninger.

Nettorealisationseværdien for varebeholdninger opgøres som salgspris med fradrag af færdiggørelsesomkostninger og omkostninger, der afholdes for at effektuere salget. Værdien fastsættes under hensyntagen til varebeholdningers omsættelighed, ukurans og forventet udvikling i salgspris.

### **Tilgodehavender**

Tilgodehavender måles til amortiseret kostpris.

### **Likvider**

Likvider omfatter likvide beholdninger og kortfristede værdipapirer med en løbetid under 3 måneder, og som uden hindring kan omsættes til likvide beholdninger, og hvorpå der kun er ubetydelig risiko for værdiændringer.

### **Gældsforpligtelser**

Gældsforpligtelser, som omfatter gæld til leverandører, tilknyttede virksomheder samt anden gæld, måles til amortiseret kostpris, hvilket sædvanligvis svarer til nominal værdi.



## Resultatopgørelse 1. juli 2019 - 30. juni 2020

	<u>Note</u>	<u>2019/2020</u>	<u>2018/2019</u>
		kr.	kr.
<b>Bruttotab</b>		<b>-7.577</b>	<b>8.884</b>
<b>Resultat før skat</b>		<b>-7.577</b>	<b>8.884</b>
Skat af årets resultat		<u>0</u>	<u>0</u>
<b>Årets resultat</b>		<b><u>-7.577</u></b>	<b><u>8.884</u></b>
Overført resultat		<u>-7.577</u>	<u>8.884</u>
		<b><u>-7.577</u></b>	<b><u>8.884</u></b>

## Balance pr. 30. juni 2020

	<u>Note</u>	<u>2019/20</u> kr.	<u>2018/19</u> kr.
<b>Aktiver</b>			
Andre anlæg, driftsmateriel og inventar		0	0
<b>Materielle anlægsaktiver</b>		<u>0</u>	<u>0</u>
Færdigvarer og handelsvarer		18.300	8.500
<b>Varebeholdninger</b>		<u>18.300</u>	<u>8.500</u>
Andre tilgodehavender		100	100
<b>Tilgodehavender</b>		<u>100</u>	<u>100</u>
<b>Likvide beholdninger</b>		<u>72.224</u>	<u>90.306</u>
<b>Omsætningsaktiver i alt</b>		<u>90.624</u>	<u>98.906</u>
<b>Aktiver i alt</b>		<u><u>90.624</u></u>	<u><u>98.906</u></u>

## Balance pr. 30. juni 2020

	<u>Note</u>	<u>2019/20</u>	<u>2018/19</u>
		kr.	kr.
<b>Passiver</b>			
Virksomhedskapital		80.000	80.000
Overført resultat		-1.549	6.028
<b>Egenkapital</b>		<u>78.451</u>	<u>86.028</u>
Leverandører af varer og tjenesteydelser		6.200	6.200
Anden gæld		5.973	6.678
<b>Kortfristede gældsforpligtelser</b>		<u>12.173</u>	<u>12.878</u>
<b>Gældsforpligtelser i alt</b>		<u>12.173</u>	<u>12.878</u>
<b>Passiver i alt</b>		<u>90.624</u>	<u>98.906</u>