

LILLY JEPPESEN

CVR NR. 18 58 72 46

EVA KRISTENSEN /  
LARS GOTFREDSEN

CVR NR. 35 07 11 99


## Meyers Gulvafslibning Svendborg ApS

Porthusvej 180  
5700 Svendborg

CVR-nr. 33 49 58 38

**Årsrapport for 2019/20**  
(9. regnskabsår)

Årsrapporten er fremlagt og godkendt på  
selskabets ordinære generalforsamling  
den 8. januar 2021



---

Jens Meyer  
dirigent

## INDHOLDSFORTEGNELSE

	Side
<b>Påtegninger</b>	
Ledelsespåtegning	3
Revisors erklæring om opstilling af årsregnskab	4
<b>Ledelsesberetning</b>	
Selskabsoplysninger	5
Ledelsesberetning	6
<b>Årsregnskab</b>	
Anvendt regnskabspraksis	7
Resultatopgørelse 1. juli - 30. juni	10
Balance 30. juni	11
Noter til årsrapporten	13

## LEDELSESPÅTEGNING

Direktionen har dags dato behandlet og godkendt årsrapporten for regnskabsåret 1. juli 2019 - 30. juni 2020 for Meyers Gulvafslibning Svendborg ApS.

Årsrapporten aflægges i overensstemmelse med årsregnskabsloven.

Det er min opfattelse, at årsregnskabet giver et retvisende billede af selskabets aktiver, passiver og finansielle stilling pr. 30. juni 2020 og resultatet af selskabets aktiviteter for regnskabsåret 1. juli 2019 - 30. juni 2020.

Ledelsesberetningen indeholder efter min opfattelse en retvisende redegørelse for de forhold, beretningen omhandler.


Årsregnskabet er ikke revideret. Ledelsen erklærer, at betingelserne herfor er opfyldt.

Årsrapporten indstilles til generalforsamlingens godkendelse.

Svendborg, den 8. januar 2021

### Direktion

Jens Meyer



## REVISORS ERKLÆRING OM OPSTILLING AF ÅRSREGNSKAB

### *Til kapitalejeren i Meyers Gulvafslibning Svendborg ApS*

Vi har opstillet årsregnskabet for Meyers Gulvafslibning Svendborg ApS for regnskabsåret 1. juli 2019 - 30. juni 2020 på grundlag af selskabets bogføring og øvrige oplysninger, som virksomheden har tilvejebragt.

Årsregnskabet omfatter anvendt regnskabspraksis, resultatopgørelse, balance og noter.

Vi har udført opgaven i overensstemmelse med ISRS 4410, Opgaver om opstilling af finansielle oplysninger.

Vi har anvendt vor faglige ekspertise til at assistere virksomheden med at udarbejde og præsentere årsregnskabet i overensstemmelse med årsregnskabsloven. Vi har overholdt relevante bestemmelser i revisorloven og FSR – danske revisors Ethiske regler for revisorer, herunder principper vedrørende integritet, objektivitet, faglig kompetence og fornøden omhu.

Årsregnskabet samt nøjagtigheden og fuldstændigheden af de oplysninger, der er anvendt til opstillingen af årsregnskabet, er virksomhedens ansvar.


Da en opgave om opstilling af finansielle oplysninger ikke er en erklæringsopgave med sikkerhed, er vi ikke forpligtet til at verificere nøjagtigheden eller fuldstændigheden af de oplysninger, virksomheden har givet os til brug for at opstille årsregnskabet. Vi udtrykker derfor ingen revisions- eller reviewkonklusion om, hvorvidt årsregnskabet er udarbejdet i overensstemmelse med årsregnskabsloven.

Svendborg, den 8. januar 2021

**RevisorGruppen v/ Gotfredsen I/S**

**Registrerede Revisorer**

CVR-nr. 35 07 11 99



Lars Gotfredsen  
Registreret revisor medlem af FSR - danske revisorer  
MNE-nr. mne12451

**SELSKABSOPLYSNINGER**

<b>Selskabet</b>	Meyers Gulvafslibning Svendborg ApS Porthusvej 180 5700 Svendborg  CVR-nr.: 33 49 58 38  Regnskabsperiode: 1. juli 2019 - 30. juni 2020 Stiftet: 2. februar 2011  Hjemsted: Svendborg
<b>Direktion</b>	Jens Meyer
<b>Revisor</b>	RevisorGruppen v/ Gotfredsen I/S Registrerede Revisorer Vestergade 165a 5700 Svendborg
<b>Pengeinstitut</b>	Sydbank

## **LEDELSESBERETNING**

### **Selskabets væsentligste aktiviteter**

Selskabets hovedaktivitet er udførelse af gulvbelægninger.

### **Udviklingen i aktiviteter og økonomiske forhold**

Selskabets resultatopgørelse for 2019/20 udviser et overskud på kr. 58.516, og selskabets balance pr. 30. juni 2020 udviser en egenkapital på kr. 259.134.

### **Betydningsfulde hændelser, som er indtruffet efter regnskabsårets afslutning**

Der er efter regnskabsårets afslutning ikke indtruffet begivenheder, som væsentligt vil kunne påvirke selskabets finansielle stilling.

## ANVENDT REGNSKABSPRAKSIS

Årsrapporten for Meyers Gulvafslibning Svendborg ApS for 2019/20 er aflagt i overensstemmelse med årsregnskabslovens bestemmelser for virksomheder i regnskabsklasse B med tilvalg af regler fra regnskabsklasse C.

Den anvendte regnskabspraksis er uændret i forhold til sidste år.

Årsrapporten for 2019/20 er aflagt i kr.

### Generelt om indregning og måling

I resultatopgørelsen indregnes indtægter i takt med, at de indtjenes. Herudover indregnes værdireguleringer af finansielle aktiver og forpligtelser. I resultatopgørelsen indregnes ligeledes alle omkostninger, herunder afskrivninger og nedskrivninger.

Aktiver indregnes i balancen, når det er sandsynligt, at fremtidige økonomiske fordele vil tilflyde selskabet, og aktivets værdi kan måles pålideligt.

Forpligtelser indregnes i balancen, når det er sandsynligt, at fremtidige økonomiske fordele vil fragå selskabet, og forpligtelsens værdi kan måles pålideligt.

Ved første indregning måles aktiver og forpligtelser til kostpris. Efterfølgende måles aktiver og forpligtelser som beskrevet for hver enkelt regnskabspost nedenfor.

Visse finansielle aktiver og forpligtelser måles til amortiseret kostpris, hvorved der indregnes en konstant effektiv rente over løbetiden. Amortiseret kostpris opgøres som oprindelig kostpris med fradrag af eventuelle afdrag samt tillæg/fradrag af den akkumulerede amortisering af forskellen mellem kostpris og nominelt beløb.

Ved indregning og måling tages hensyn til forudsigelige tab og risici, der fremkommer, inden årsrapporten aflægges, og som be- eller afkræfter forhold, der eksisterede på balancedagen.

### Resultatopgørelsen

#### Bruttofortjeneste

Selskabet anvender bestemmelsen i årsregnskabslovens § 32, hvorefter selskabets omsætning ikke er oplyst.

Bruttofortjeneste er et sammendrag af nettoomsætning, ændring i lagre af varer med fradrag af omkostninger til varer og hjælpematerialer og andre eksterne omkostninger.

## ANVENDT REGNSKABSPRAKSIS

### Nettoomsætning

Indtægter ved salg af varer og tjenesteydelser, indregnes i resultatopgørelsen, når levering og risikoovergang til køber har fundet sted, og hvis indtægten kan opgøres pålideligt og forventes modtaget.

### Vareforbrug

Vareforbrug indeholder det forbrug af varer og hjælpematerialer, der er anvendt for at opnå årets nettoomsætning.

### Andre eksterne omkostninger

Andre eksterne omkostninger omfatter omkostninger til salg, reklame, administration, lokaler, tab på debitorer mv.

### Personaleomkostninger

Personaleomkostninger omfatter løn og gager, inklusive feriepenge og pensioner samt andre omkostninger til social sikring m.v. til selskabets medarbejdere.

### Af- og nedskrivninger

Af- og nedskrivninger indeholder årets af- og nedskrivninger af materielle anlægsaktiver.

### Finansielle indtægter og omkostninger

Finansielle indtægter og omkostninger indregnes i resultatopgørelsen med de beløb, der vedrører regnskabsåret. Finansielle poster omfatter renteindtægter og -omkostninger, samt tillæg og godtgørelse under acontoskatteordningen mv.

### Skat af årets resultat

Årets skat, som består af årets aktuelle selskabsskat og ændring i udskudt skat, indregnes i resultatopgørelsen med den del, der kan henføres til årets resultat, og direkte i egenkapitalen med den del, der kan henføres til posteringer direkte i egenkapitalen.

### Balancen

#### Materielle anlægsaktiver

Andre anlæg, driftsmateriel og inventar måles til kostpris med fradrag af akkumulerede af- og nedskrivninger.

Afskrivningsgrundlaget er kostpris med fradrag af forventet restværdi efter afsluttet brugstid.



## ANVENDT REGNSKABSPRAKSIS

Kostpris omfatter anskaffelsesprisen og omkostninger direkte tilknyttet anskaffelsen indtil det tidspunkt, hvor aktivet er klar til brug.

Der foretages lineære afskrivninger baseret på følgende vurdering af aktivernes forventede brugstider og restværdier:

	Brugstid	Restværdi
Andre anlæg, driftsmateriel og inventar	3-7 år	0 kr.

Aktiver med en kostpris på under kr. 14.100 omkostningsføres i anskaffelsesåret.

Fortjeneste eller tab ved salg af materielle anlægsaktiver indregnes i resultatopgørelsen under posten afskrivninger.

### Varebeholdninger

Varebeholdninger måles til kostpris efter FIFO-metoden. Er nettorealisationseværdien lavere end kostprisen, nedskrives til denne lavere værdi.

### Tilgodehavender

Tilgodehavender måles til amortiseret kostpris.

### Igangværende arbejder for fremmed regning

Igangværende arbejder for fremmed regning måles til salgsværdien af det udførte arbejde. Salgsværdien måles på baggrund af færdiggørelsesgraden på balancedagen og de samlede forventede indtægter på det enkelte igangværende arbejde. Færdiggørelsesgraden opgøres som andelen af de afholdte omkostninger i forhold til forventede samlede omkostninger på det enkelte igangværende arbejde.

### Selskabsskat og udskudt skat

Aktuelle skatteforpligtelser og tilgodehavende aktuel skat indregnes i balancen som beregnet skat af årets skattepligtige indkomst, reguleret for skat af tidligere års skattepligtige indkomster samt for betalte acontoskatter.

Udskudt skat måles efter den balanceorienterede gælds metode af midlertidige forskelle mellem regnskabsmæssig og skattemæssig værdi af aktiver og forpligtelser opgjort på grundlag af den planlagte anvendelse af aktivet henholdsvis afvikling af forpligtelsen. Udskudt skat måles til nettorealisationseværdi.

### Gældsforpligtelser

Gældsforpligtelser, som omfatter gæld til leverandører samt anden gæld, måles til amortiseret kostpris, hvilket sædvanligvis svarer til nominel værdi.

**RESULTATOPGØRELSE 1. JULI - 30. JUNI**

	<u>Note</u>	<u>2019/20</u> kr.	<u>2018/19</u> kr.
<b>Bruttofortjeneste</b>		<b>1.964.017</b>	<b>1.901.673</b>
Personaleomkostninger	1	<u>-1.680.781</u>	<u>-1.726.732</u>
<b>Resultat før afskrivninger</b>		<b>283.236</b>	<b>174.941</b>
Af- og nedskrivninger af materielle anlægsaktiver		<u>-111.333</u>	<u>-84.854</u>
<b>Resultat før finansielle poster</b>		<b>171.903</b>	<b>90.087</b>
Finansielle indtægter		0	12
Finansielle omkostninger		<u>-70.655</u>	<u>-17.109</u>
<b>Resultat før skat</b>		<b>101.248</b>	<b>72.990</b>
Skat af årets resultat		<u>-42.732</u>	<u>-30.100</u>
<b>Årets resultat</b>		<b><u>58.516</u></b>	<b><u>42.890</u></b>
Overført resultat		<u>58.516</u>	<u>42.890</u>
		<b><u>58.516</u></b>	<b><u>42.890</u></b>

## BALANCE 30. JUNI

	<u>Note</u>	<u>2019/20</u> kr.	<u>2018/19</u> kr.
<b>Aktiver</b>			
Andre anlæg, driftsmateriel og inventar		180.084	174.417
<b>Materielle anlægsaktiver</b>	2	<u>180.084</u>	<u>174.417</u>
<b>Anlægsaktiver i alt</b>		<u>180.084</u>	<u>174.417</u>
Varebeholdninger		358.754	467.022
<b>Varebeholdninger</b>		<u>358.754</u>	<u>467.022</u>
Tilgodehavender fra salg og tjenesteydelser		272.357	572.440
Igangværende arbejder for fremmed regning		339.776	158.250
Andre tilgodehavender		67.000	41.823
Udskudt skatteaktiv		16.500	10.700
Periodeafgrænsningsposter		34.380	21.000
<b>Tilgodehavender</b>		<u>730.013</u>	<u>804.213</u>
<b>Likvide beholdninger</b>		<u>144.537</u>	<u>25.167</u>
<b>Omsætningsaktiver i alt</b>		<u>1.233.304</u>	<u>1.296.402</u>
<b>Aktiver i alt</b>		<u><u>1.413.388</u></u>	<u><u>1.470.819</u></u>

**BALANCE 30. JUNI**

	<u>Note</u>	<u>2019/20</u> kr.	<u>2018/19</u> kr.
<b>Passiver</b>			
Virksomhedskapital		80.000	80.000
Overført resultat		<u>179.134</u>	<u>120.618</u>
<b>Egenkapital</b>	3	<u><b>259.134</b></u>	<u><b>200.618</b></u>
Leverandører af varer og tjenesteydelser		336.852	546.020
Selskabsskat		80.832	32.300
Anden gæld		<u>736.570</u>	<u>691.881</u>
<b>Kortfristede gældsforpligtelser</b>		<u><b>1.154.254</b></u>	<u><b>1.270.201</b></u>
<b>Gældsforpligtelser i alt</b>		<u><b>1.154.254</b></u>	<u><b>1.270.201</b></u>
<b>Passiver i alt</b>		<u><u><b>1.413.388</b></u></u>	<u><u><b>1.470.819</b></u></u>
Eventualforpligtelser	4		
Pantsætninger og sikkerhedsstillelser	5		

## NOTER

	<u>2019/20</u>	<u>2018/19</u>
	kr.	kr.
<b>1 Personaleomkostninger</b>		
Lønninger	1.544.419	1.573.829
Pensioner	47.836	48.967
Andre omkostninger til social sikring	46.372	58.382
Andre personaleomkostninger	42.154	45.554
	<u><b>1.680.781</b></u>	<u><b>1.726.732</b></u>
Gennemsnitligt antal beskæftigede medarbejdere	<u>4</u>	<u>4</u>

**2 Materielle anlægsaktiver**

	<u>Andre anlæg, driftsmateriel og inventar</u>
Kostpris 1. juli 2019	454.573
Tilgang i årets løb	117.000
Afgang i årets løb	<u>-36.000</u>
Kostpris 30. juni 2020	<u>535.573</u>
Af- og nedskrivninger 1. juli 2019	280.156
Årets afskrivninger	111.333
Årets af- og nedskrivninger på afhændede aktiver	<u>-36.000</u>
Af- og nedskrivninger 30. juni 2020	<u>355.489</u>
<b>Regnskabsmæssig værdi 30. juni 2020</b>	<u><b>180.084</b></u>

NOTER

**3 Egenkapital**

	<u>Virksomheds-</u> <u>kapital</u>	<u>Overført</u> <u>resultat</u>	<u>I alt</u>
Egenkapital 1. juli 2019	80.000	120.618	200.618
Årets resultat	0	58.516	58.516
<b>Egenkapital 30. juni 2020</b>	<b>80.000</b>	<b>179.134</b>	<b>259.134</b>

**4 Eventualforpligtelser**

Ingen.

**5 Pantsætninger og sikkerhedsstillelser**

Ingen.