

ELP Holding, Snaptun A/S

Årsrapport 2022/23

ELP Holding, Snaptun A/S
Snaptunvej 59A
7130 Juelsminde
CVR-nr. 33 38 36 73

Årsrapporten er fremlagt og godkendt
på selskabets ordinære generalforsamling
den 13. oktober 2023.
Dirigent: Erland Laurits Petersen





INDHOLD

Ledelsesberetning

03	Om ELP Holding, Snaptun A/S
04	Status på året der er gået
05	Forventninger til fremtiden og særlige risici
07	Hoved- og nøgletal
08	Koncernselskaber
09	Afdelinger
10	Historisk udvikling
11	Arbejdsområder
12	Certificeringer
13	Produkter
14	Vores medarbejdere

Årsregnskab 2022/23

16	Koncernoversigt
17	Resultatopgørelse 1. juli 2022 – 30. juni 2023
18	Balance pr. 30. juni 2023
22	Egenkapitalopgørelse
23	Pengestrømsopgørelse 1. juli 2022 – 30. juni 2023
25	Noter til årsrapporten
39	Anvendt regnskabspraksis
45	Selskabsoplysninger
45	Ledelsespåtegning
46	Den uafhængige revisors revisionspåtegning

Mange års erfaring med opdræt og høj prioritering af fisketrivsel

Koncernens væsentligste aktiviteter

Snaptun-koncernen er en af de ældste fiskeopdrætsvirksomheder i Danmark. Vi driver ti dambrug og otte havbrug, og vores produktion består i opdræt af regnbueørreder.

I 1981 blev virksomheden opstartet af Erland Laurits Petersen, som stiftede Snaptun Fisk Export A/S med en vision om at skabe en moderne opdrætsvirksomhed omfattende alle led i værdikæden.

Snaptun Fisk Export A/S er en opdræts- og salgsvirksomhed, der opdrætter regnbueørreder i havbrug. Snaptun Frysehus A/S driver koncernens dambrug samt fryse- og forædlingsindustri.

Vi eksporterer til hele verden

Snaptun-koncernen sælger hele ørreder, ørredrogn, laks og ørredfileter.

Ørrederne eksporteres i stor stil til Asien, hvor efterspørgslen efter vore produkter er stor. I Europa eksporteres der til forædlingsindustrien, som typisk anvender ørreder til kold- og varmrøgning. På vores fabrik i Snaptun producerer og forædler vi produkter, der sælges til detailhandel i Europa.

Rognen produceres primært til det japanske marked, og et team af japanske specialister sorterer nøje rognen og pakker den i private labels. Den resterende rogn, som i daglig tale hedder "grøn rogn", sælges primært til europæiske kunder til videreforarbejdning.

Udover danske ørreder og rogn indkøber Snaptun Fisk Export A/S også laks fra bl.a. Norge, Chile og Alaska. Disse sælges primært til forædlingsindustrien, foodservices og cateringmarkedet.

Snaptun-koncernen leverer portionsørreder i størrelserne 350-550 g til forædlingsindustrien. Fiskene leveres levende direkte fra vores dambrug til kundens dør. Portionsørrederne videreforarbejdes primært til varmrøgede produkter, som kan købes i mange supermarkeder i Europa.

Moderselskabets væsentligste aktiviteter

Moderselskabets aktivitet består i at udøve investeringsvirksomhed.

ELP Holding Snaptun A/S besidder kapitalandele i Snaptun Holding A/S og derigennem virksomhederne Snaptun Fisk Export A/S, Snaptun Frysehus A/S, Snaptun Anlægsejendomme A/S, Snaptun Driftsejendomme A/S, Snap Pack A/S og M.A.T-Fish Ab Oy. Snaptun Holding A/S ejer 100 % af kapitalandelene i samtlige selskaber med undtagelse af det finske selskab M.A.T-Fish Ab Oy, hvor ejerandelen udgør 33,33 %.

Samlet beskæftiger selskaberne

Snaptun Fisk Export A/S, Snaptun Frysehus A/S og Snap Pack A/S beskæftiger 91 medarbejdere.

10 dambrug

8 havbrug

Stærkere produktportefølje og organisation giver et godt udgangspunkt for at fortsætte væksten

Udviklingen i aktiviteter og økonomiske forhold

Koncernens resultatopgørelse for 2022/23 udviser et overskud på t.kr. 48.413, og koncernens balance pr. 30. juni 2023 udviser en egenkapital på t.kr. 421.407.

Ledelsen anser årets resultat for tilfredsstillende.

Nyt moderne modeldambrug

Fuldt moderne modeldambrug i Gelsbro forventes afsluttet i det kommende regnskabsår.

Nyt kummehus på Fole Dambrug

Vi har opstartet opførelse af nyt kummehus på Fole Dambrug. Kummehuset er færdiggjort i første kvartal i det nye regnskabsår – hermed er kapaciteten af yngel og sættefisk til koncernens dambrug yderligere sikret.

Renovering af dambrug

I regnskabsåret er afsluttet modernisering af fire af koncernens dambrug.

Tak til kunder, samarbejdspartnere og ansatte

Vi vil gerne takke alle vore kunder og samarbejdspartnere for det gode samarbejde i årets løb. Der skal samtidig lyde en stor tak til vores medarbejdere for deres store indsats.



Erland Laurits Petersen
Direktør



Tim Holmgaard Petersen
Direktør



Kvalitet fra Snaptun

Usikkerhed ved indregning og måling

Der henvises til note 1.

Virksomhedens forventede udvikling, herunder særlige forudsætninger og usikre faktorer

Ledelsen forventer samlet set et resultat for regnskabsåret 2023/24 i niveauet 20-30 mio. kr. som følge af en forventning om faldende priser på ørreder og ørredrogn med stabil afsætning.

Koncernen oplever ligeledes et stærkt pres på udgifter; dels på driftsudgifterne, i form af stigende lønninger og stærkt stigende råvarepriser, og dels på prisstigninger på materialer til vedligeholdelse og investering i nyt produktionsapparat.

Koncernens videnressourcer

Koncernens viden om opdræt af fisk er forudsætningen for fremtidig vækst og forbedret indtjening. Derfor bestræber koncernen sig på at tiltrække og fastholde medarbejdere, der på længere sigt kan bidrage hertil, ligesom koncernen deltager i udviklingsprogrammer for hav- og dambrugsdrift.

Koncernens påvirkning af det eksterne miljø og foranstaltninger til forebyggelse, reduktion m.v.

Fiskeopdræt påvirker, som al anden animalsk produktion, miljøet gennem udledning af næringsstoffer til vandmiljøet. Koncernens overordnede strategi til reduktion af de miljømæssige påvirkninger omfatter:

- Fortsatte investeringer i miljøforbedrende renseforanstaltninger i såvel havbrug som i dambrug.
- Fortsatte optimeringer af drift, herunder foder-effektivitet og sygdomsforebyggelse.
- Fortsat avlsudvikling med henblik på at øge fiskenes modstandsdygtighed over for bl.a. klimaforandringer.

Der foreligger beredskabsplan med henblik på at minimere de miljømæssige konsekvenser i tilfælde af ulykker på anlæggene.

De danske miljømyndigheder foretager årlige miljøtilsyn af anlæggene, ligesom der foretages årlige bedømmelser af anlæggenes påvirkning af vandmiljøet. Selskabet foretager løbende kontrol af udledningen fra anlæggene gennem akkrediteret analyseselskab.

Særlige risici, herunder forretningsmæssige og finansielle risici

Driftsmæssige risici

Koncernens opdræt af fisk og handel hermed medfører, grundet de prissvingninger der eksisterer på markedet, en særlig risiko, idet prisfølsomhed, for såvel købs- og salg priser, påvirker selskabets indtjeningsmuligheder.

Valutarisici

En stor del af koncernens omsætning sker i fremmed valuta, primært EUR og JPY. Koncernens indtjening er som følge heraf væsentligt påvirket af udsving på valutakursen på JPY-valutakursen.

Årets resultat sammenholdt med senest offentliggjorte forventning

Årets resultat er forbedret i forhold til forventning ved aflæggelse af årsrapporten for 2021/22 – forskellige faktorer har påvirket resultatet, der kan nævnes:

- Stigende efterspørgsel og priser på ørreder, laks og rogn påvirker resultatet positivt.
- Stigende energipriser, lønninger og andre driftsudgifter påvirker såvel produktionsomkostningerne i hav- og dambrug i negativ retning.
- IHN-virus i dambrug har bevirket manglende omsætning til markederne for portionsørreder.
- Koncernen har i regnskabsperioden ombygget og renoveret halvdelen af dambrugene, hvilket ligeledes har påvirket omsætningen.
- Omlægning af kreditforeningslån samt modtaget erstatning påvirker resultatet positivt.



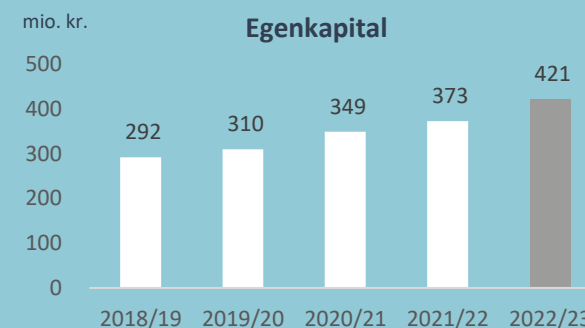
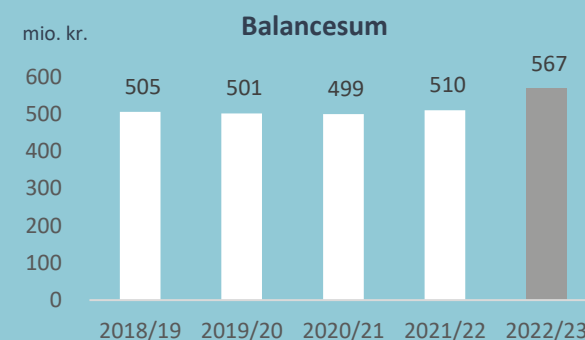
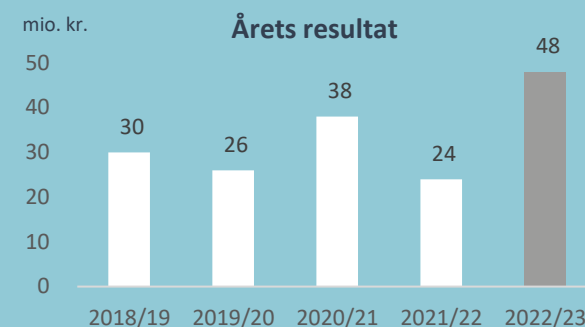


5-års økonomisk udvikling hos ELP Holding, Snaptun A/S

Set over en 5-årig periode kan koncernens udvikling beskrives ved følgende hoved- og nøgletal:

	Koncern				
	2022/23	2021/22	2020/21	2019/20	2018/19
	t.kr.	t.kr.	t.kr.	t.kr.	t.kr.
Hovedtal					
Resultat før af- og nedskrivninger	77.818	68.011	60.353	57.477	63.437
Resultat før finansielle poster	56.273	46.311	39.647	37.155	41.677
Resultat af finansielle poster	6.097	(14.523)	9.665	(3.849)	(2.632)
Årets resultat	48.413	24.360	38.266	25.684	29.942
Balancesum	567.286	509.936	498.995	501.473	504.794
Egenkapital	421.407	373.006	348.645	310.380	292.196
- driftsaktivitet	58.295	4.561	81.062	62.186	31.400
- investeringsaktivitet	(50.455)	(21.603)	(12.551)	(6.317)	(127.263)
- heraf investering i materielle anlægsaktiver	(53.966)	(23.906)	(11.994)	(12.539)	(236.298)
- finansieringsaktivitet	633	930	(54.426)	(4.378)	46.764
Årets forskydning i likvider	8.473	(16.112)	14.085	51.491	(49.099)
Antal medarbejdere	78	76	75	72	75
Nøgletal					
Afkastningsgrad	10,4%	9,2%	7,9%	7,4%	9,1%
Soliditetsgrad	74,3%	73,1%	69,9%	61,9%	57,9%
Forrentning af egenkapital	12,2%	6,8%	11,6%	8,5%	10,7%
Likviditetsgrad	276,3%	356,3%	280,8%	163,0%	107,2%

Nøgletallene er udarbejdet i overensstemmelse med Finansforeningens anbefalinger og vejledning. Der henvises til definitioner i afsnittet for anvendt regnskabspraksis.



ELP Holding, Snaptun A/S består i alt af seks driftsselskaber, hvor selskaberne hver især bidrager til den samlede fiskeopdrætsvirksomhed




Snaptun Fisk Export A/S



Snaptun Frysehus A/S



Snap Pack A/S



Snaptun
Anlægsjendomme A/S



Snaptun
Driftsjendomme A/S



M.A.T-Fish AB Oy



Selskabet har drevet havbrug i mere end 40 år. Virksomheden blev stiftet i 1981 af Erland Laurits Petersen, som sammen med sin søn Tim Holmgaard Petersen er og har været de ledende og drivende kræfter i virksomheden gennem alle årene.



Selskabet varetager de landbaserede aktiviteter som ferskvandsdambrug, slagting, frysning og pakning til videresalg.



Selskabet varetager salg af tjenesteydelser i forbindelse med pakning af fisk.



Selskabet ejer de øvrige ejendomme, der ikke indgår i koncernens primære drift. Ejendommene udlejes primært til Snaptun Fisk Export A/S og Snaptun Frysehus A/S, der varetager udlejning og drift.



Selskabet ejer koncernens ejendomme og bygninger, akvakulturanlæg, skibe, driftsmidler og inventar, der anvendes i koncernens primære drift. Aktiver vedrørende havbrug udlejes til Snaptun Fisk Export A/S, aktiver vedrørende ferskvandsdambrug, slagteri og frysehus udlejes til Snaptun Frysehus A/S og aktiver vedrørende pakning af filetprodukter udlejes til Snap Pack A/S.



Selskabets formål er at opdrætte regnbueørreder og helt. Den årlige mængde er 4 mio. kg fisk. Kundebasen består hovedsageligt af forarbejdningsvirksomheder i fiskeindustrien og grossister, der opererer i branchen.

Nøgletal 2022/23 (t.kr.)

Bruttofortjeneste	42.875	Bruttofortjeneste	26.557	Bruttofortjeneste	2.324	Bruttofortjeneste	3.443	Bruttofortjeneste	41.949	Bruttofortjeneste	6.626
Balancesum	103.386	Balancesum	89.443	Balancesum	3.698	Balancesum	38.481	Balancesum	238.463	Balancesum	38.452
Egenkapital	57.583	Egenkapital	12.242	Egenkapital	1.057	Egenkapital	21.438	Egenkapital	146.832	Egenkapital	6.431
Etableret i år	2016	Etableret i år	2016	Etableret i år	2021	Etableret i år	2014	Etableret i år	2014	Etableret i år	1981

Overblik over vores dam- og havbrug



Dambrug

- Mølbak Dambrug
- Vester Hvoidal Dambrug
- Nymølle Dambrug
- Tim Mølle Dambrug
- Nørre Esp Dambrug
- Jedsted Mølle Dambrug
- Kongeåens Dambrug
- Fole Dambrug
- Nielsby Dambrug
- Gelsbro Dambrug



Havbrug

- Nordby Bugt Havbrug
- Borre I Havbrug
- Borre II Havbrug
- As Vig Havbrug
- Børup Sande Havbrug
- Flækøjet Havbrug
- Årø Havbrug
- Kongsnæs Havbrug

Vi har gennem fire årtier været en af Danmarks største producenter af regnbueørreder

1981:

Virksomheden grundlægges af Erland Petersen. På dette tidspunkt består virksomhedens anlæg af to havbrug, Borre I og Borre II.

1988:

Opstart af As Vig Havbrug.

1994:

Køb af havbrugene Bågå, Mommark og Barsø.

1994:

Køb af Kongsnæs Havbrug.

1996:

Havbrugene opkøbt i 1994 fusioneres til Årø Havbrug.

1997:

Køb af havbruget Samsø Laks.

1997:

Køb af Jedsted Dambrug.

2005:

Opkøb af Spiker Gruppens Dambrug, herunder Mølbak, Vester Hvaldal og Grydeå.

2007:

Vester Hvaldal ombygges ved sammenlægning af flere dambrug.

2009:

Anden omgang af Vester Hvaldals ombygning.

2010:

Køb af Nymølle Dambrug.

2011:

Køb af havbrugene Børup Sande og Flækøjet.

2013:

Ombygning af Mølbak med faciliteter til småfisk.

2016:

Opstart af en ny fryselinje.

2016/17:

Køb af dambrugene Timmølle, Nr. Esp og Staulund.

2017/18:

Jedsted Mølle ombygges og køb af Kongeåen.

2020/21:


Kapacitetsudvidelse af Gelsbro Dambrug planlagt og myndighedsgodkendt. Modernisering af frysehuset igangsat.

2021/22:


Gennemgribende renovering af fem dambrug samt opstartet implementering af produktionsstyringsystem.

2022/23:

Opstart af byggeri på Gelsbro Dambrug. Bygning af nyt kummehus på Fole Dambrug. Etablering af solceller på fabriksbygning. Implementering af integreret produktionsstyringsystem.



Vores værdikæde strækker sig fra udklækning af æg til salg af slutproduktet



Æg og yngel

I det midtjyske, nogle kilometer uden for Holstebro, ligger Mølbak Dambrug. Dette dambrug er virksomhedens største avlsdambrug, hvor omkring 10 mio. fiskeæg udklækkes hver sæson. Moderfiskene, som er udvalgt blandt Mølbaks bedste fisk, går i 3 år inden de stryges for æg, der befrugtes. På Mølbak og Fole Dambrug udklækkes omkring 20 mio. fiskeæg årligt.



Dambrug

Produktion af æg og yngel samt opdræt af portionsørreder og sættefisk til havbrug foregår på virksomhedens egne dambrug, som ligger i Midt- og Sydjylland. Alle virksomhedens dambrug kategoriseres som modeldambrug.



Havbrug

Snaptun Fisk Export A/S driver otte havbrug placeret i de indre danske farvande omkring Samsø, Horsens Fjord, Grønsund og det nordlige Lillebælt. Opdræt af regnbueørreder foregår i opdrætsringe.



Slagteri

Havbrugsfisk sejles til havnen, hvorefter de skånsomt pumpes op i tankbiler, som transporterer de friske fisk op til fabrikkens modtagelse. Som et af de få steder i verden slagtes ørrederne manuelt med kniv, og rognsekkene tages skånsomt ud. Slagtning og forarbejdning af fisk foregår på fabrikken i Snaptun.



Frysehus

De hele ørreder lægges skånsomt på rammer, som inden for maksimalt 10 minutter efter slagtingen, køres ind i store indfrysningssrum. Her står de ét døgn, så de opnår en kernetemperatur på minus 18°C. Fryseafdelingen modtager ørreder og rogn umiddelbart efter slagting.

Vores fisk er opdrættet ansvarligt og miljørigtigt

HACCP (Hazard Analysis and Critical Control Points)

Fødevarer sikkerheden har højeste prioritet og kontrolleres jævnligt ved Fødevarerstyrelsens kontrolbesøg samt ved gennemførelse af egne kontrolprogrammer. Fabrikken i Snaptun er certificeret efter HACCP-princippet.

Grundtanken bag HACCP er, at man risikovurderer sin produktion og herved forebygger uheld omkring produkternes fødevarer sikkerhed. Gennem sporbarhedsprocedurer kan vi følge alle trin i vores processer fra æg til færdigslagtede fisk og udtaget rogn.

Egenkontrol

Vi tester løbende vores produkter, mht. kvalitet og fødevarer sikkerhed, og benytter os af certificerede laboratorier. Hermed kan vi løbende informere vores kunder om produkternes status og kvalitet.

IFS (International Food Standard)

Vores cryovac-pakkeri er udover HACCP certificeringen også IFS-certificeret. Denne standard bruges til at revidere fødevarerproducenters sikkerheds- og kvalitetsprocesser i alle produktionsled. IFS food-mærket godkender og sikrer, at produkter og producenter lever op til meget høje kvalitetskrav. Ligeledes markerer certifikatet overensstemmelse med de højeste internationale standarder for fødevarer kvalitet og sikkerhed.

ASC (Aquaculture Stewardship Council)

Vi er certificeret til at producere, håndtere og sælge ASC-certificerede produkter. ASC er et globalt anerkendt mærke for opdrættede fisk og skaldyr, der tager højde for en lang række parametre med det primære formål at beskytte det omgivende miljø og skabe en bred bæredygtig produktion. Nogle af de væsentligste ASC-parametre er:

- Opretholdelse af naturlige miljøtilstande og biodiversitet
- Forsvarlig brug af foder og andre ressourcer
- Dyrevelfærd og sundhed
- Socialt ansvar
- Sundt arbejdsmiljø og respekt for lokalsamfundet

Vi har i dag ti dambrug, der er godkendt til produktion af ASC-fisk. Derudover er både produktionsfaciliteterne og salgsafdelingen i Snaptun fuldt godkendt til håndtering og salg af ASC-produkter.



Alle medarbejdere arbejder aktivt med kvalitet, og en central afdeling står for hele virksomhedens certificering.

Mange års erfaring og høj prioritering af fisketrivsel og sundhed er fundamentet for kvalitetsprodukterne



Ørredfilet



Ørredlever



Ørreder fra dambrug



Ørreder fra havbrug



Ørredrogn



Laks

Vi er kendt for vores høje kvalitet

Regnbueørreder (*Oncorhynchus mykiss*) er i deres helt rette element i danske farvande. Parametre som vandets indhold af salt, temperatur og god vandkvalitet ligger tæt på ørredernes optimale behov. Ørreder produceret hos Snaptun Fisk Export A/S er af meget høj kvalitet. Gennem højteknologisk sammensat foder opnår vores ørreder en naturlig rød farve og er efterspurgt overalt i verden.

Den høje kvalitet er resultatet af mange års oparbejdet knowhow og avlsarbejde. Når ørrederne er i deres ideelle størrelser, bliver de hentet ind på fabrikken. Her bliver de slagtet og sorteret i forskellige størrelser og kvaliteter.

Vi er en koncern, der er drevet af høj faglighed og en iværksætterånd

Ansvarlige og kompetente medarbejdere

Vores medarbejdere er essentielle for vores forretning, og vi investerer løbende i erfarne og kompetente medarbejdere. Medarbejderne er beskæftiget inden for forskellige arbejdsområder. Fordelt på de forskellige dam- og havbrug har vi ansvarlige fiskemestre, der assisteres af medhjælpere. Samlet set beskæftiger vi medarbejdere indenfor følgende arbejdsområder og afdelinger:

- ➔ Direktion
- ➔ Økonomi og administration
- ➔ Salg og indkøb
- ➔ Miljø og kvalitet
- ➔ Slagteri og frysehus
- ➔ Havn og service
- ➔ Havbrug
- ➔ Dambrug

Knowhow

Fiskemestrene på de forskellige dambrug har alle flere års erfaring, og deres ekspertviden spiller en vigtig rolle i vores produktion. Fiskemestrene varetager alt fra fiskenes sundhed og trivsel til styring af de moderne recirkulerede dambrug, hvilket kræver en helhedsforståelse for de biologiske og kemiske processer.



Vores værdier

Forretningen i ELP Holding A/S er opbygget omkring en række værdier, der knytter sig til vores virksomhed. Værdierne udtrykker det, vi ønsker, vores virksomhed skal stå for, og hvad vi ønsker, vores medarbejdere skal rumme.



I koncernen er **høj faglighed** hos vores medarbejdere i højsædet, og vores **ambitionsniveau** er højt.



Vi er drevet af en **iværksætterånd**, og vi værdsætter medarbejdere, der har en evne og vilje til nye og spændende udfordringer.

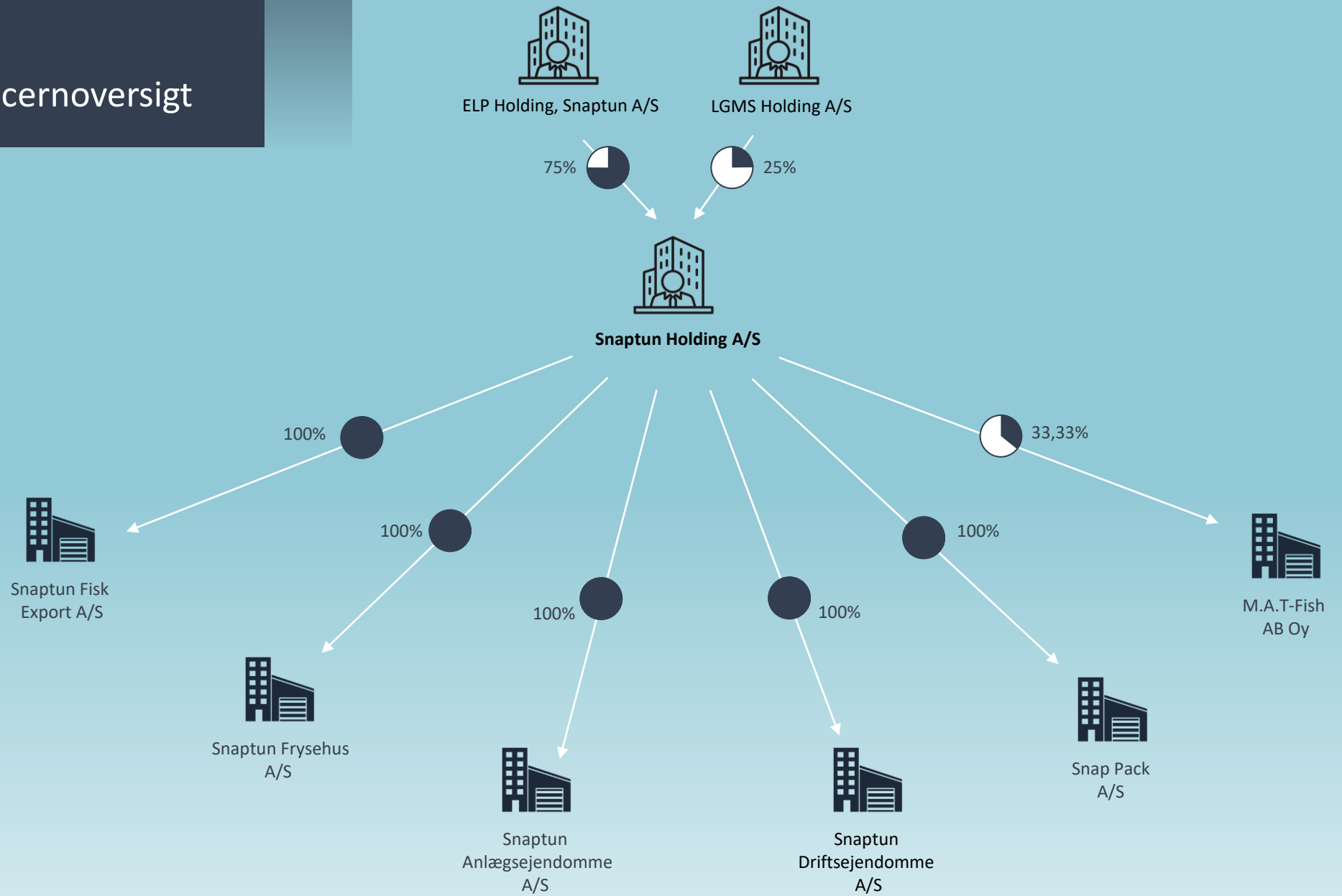


Vi er en arbejdsplads, hvor vores arbejdsmiljø er **åbent**, og omgangstonen er **uformel**.



Årsregnskab 2022/23

Koncernoversigt



Resultatopgørelse 1. juli 2022 – 30. juni 2023

	Note	Koncern		Moderselskab	
		2022/23 t.kr.	2021/22 t.kr.	2022/23 t.kr.	2021/22 t.kr.
Bruttofortjeneste	2,3	111.968	101.005	(25)	(38)
Personaleomkostninger	4	(34.150)	(32.994)	0	0
Resultat før af- og nedskrivninger		77.818	68.011	(25)	(38)
Af- og nedskrivninger af immaterielle og materielle anlægsaktiver	5	(21.545)	(21.700)	0	0
Resultat før finansielle poster		56.273	46.311	(25)	(38)
Indtægter af kapitalandele i tilknyttede virksomheder	6	0	0	34.100	25.473
Indtægter af kapitalandele i kapitalinteresser		76	(654)	0	0
Finansielle indtægter	2,7	9.369	4.371	4.139	4.371
Finansielle omkostninger	2,8	(3.348)	(18.240)	(337)	(16.646)
Resultat før skat		62.370	31.788	37.877	13.160
Skat af årets resultat	9	(13.957)	(7.428)	(831)	2.709
Årets resultat		48.413	24.360	37.046	15.869
Resultatdisponering	10				

Balance pr. 30. juni 2023

	Note	Koncern		Moderselskab	
		2023 t.kr.	2022 t.kr.	2023 t.kr.	2022 t.kr.
Aktiver					
Erhvervede patenter		169	862	0	0
Goodwill		2.244	3.365	0	0
Immaterielle anlægsaktiver	11	2.413	4.227	0	0
Biologiske aktiver	2,12	117.984	96.584	0	0
Grunde og bygninger	13	213.836	195.890	0	0
Produktionsanlæg og maskiner	13	37.958	33.547	0	0
Andre anlæg, driftsmateriel og inventar	13	10.731	1.302	0	0
Materielle anlægsaktiver		380.509	327.323	0	0
Kapitalandele i tilknyttede virksomheder	14	0	0	226.675	192.575
Kapitalandele i kapitalinteresser	15	2.144	2.116	0	0
Finansielle anlægsaktiver		2.144	2.116	226.675	192.575
Anlægsaktiver i alt		385.066	333.666	226.675	192.575

Balance pr. 30. juni 2023 (fortsat)

	Note	Koncern		Moderselskab	
		2023 t.kr.	2022 t.kr.	2023 t.kr.	2022 t.kr.
Aktiver					
Råvarer og hjælpematerialer		5.988	3.450	0	0
Færdigvarer og handelsvarer		19.698	20.426	0	0
Varebeholdninger	16	25.686	23.876	0	0
Tilgodehavender fra salg og tjenesteydelser		14.831	27.763	0	0
Andre tilgodehavender		19.089	10.276	627	686
Tilgodehavende sambeskatningsbidrag		0	0	13.135	8.809
Periodeafgrænsningsposter	17	147	361	0	0
Tilgodehavender		34.067	38.400	13.762	9.495
Værdipapirer	2	116.557	113.035	116.557	113.035
Værdipapirer		116.557	113.035	116.557	113.035
Likvide beholdninger		5.910	959	2.579	0
Omsætningsaktiver i alt		182.220	176.270	132.898	122.530
Aktiver i alt		567.286	509.936	359.573	315.105

Balance pr. 30. juni 2023

	Koncern		Moderselskab	
	2023	2022	2023	2022
Note	t.kr.	t.kr.	t.kr.	t.kr.
Passiver				
Virksomhedskapital	500	500	500	500
Reserve for nettoopskrivning efter den indre værdis metode	0	0	148.675	114.575
Overført resultat	345.361	308.315	196.685	193.739
Minoritetsinteresser	75.546	64.191	0	0
Egenkapital	421.407	373.006	345.860	308.814
18				
Hensættelse til udskudt skat	15.608	15.951	0	0
Hensatte forpligtelser i alt	15.608	15.951	0	0
Banker	715	0	0	0
Gæld til realkreditinstitutter	53.854	59.881	0	0
Andre kreditinstitutter	0	1.105	0	0
Selskabsskat	229	0	0	0
Anden gæld	1.701	1.848	0	0
Periodeafgrænsningsposter	7.833	8.635	0	0
Deposita	0	40	0	0
Langfristede gældsforpligtelser	64.332	71.509	0	0
20				

Balance pr. 30. juni 2023 (fortsat)

	Note	Koncern		Moderselskab	
		2023 t.kr.	2022 t.kr.	2023 t.kr.	2022 t.kr.
Passiver					
Kortfristet del af langfristede gældsforpligtelser	20	3.435	4.585	0	0
Banker		26.788	19.922	0	1.071
Modtagne forudbetalinger fra kunder		126	0	0	0
Leverandører af varer og tjenesteydelser		18.658	14.273	25	25
Selskabsskat		13.793	5.152	13.688	5.195
Anden gæld		3.139	5.500	0	0
Periodeafgrænsningsposter	21	0	38	0	0
Kortfristede gældsforpligtelser		65.939	49.470	13.713	6.291
Gældsforpligtelser i alt		130.271	120.979	13.713	6.291
Passiver i alt		567.286	509.936	359.573	315.105
Usikkerhed ved indregning og måling	1				
Leje- og leasingforpligtelser	22				
Eventualforpligtelser	23				
Pantsætninger og sikkerhedsstillelser	24				
Nærtstående parter og ejerforhold	25				

Egenkapitalopgørelse

Koncern	Virksomheds-	Overført	Minoritets-	I alt
	kapital	resultat	interesser	
	t.kr.	t.kr.	t.kr.	t.kr.
Egenkapital 1. juli 2022	500	308.315	64.191	373.006
Øvrige egenkapitalbevægelser	0	0	(12)	(12)
Årets resultat	0	37.046	11.367	48.413
Egenkapital 30. juni 2023	500	345.361	75.546	421.407

Moderselskab	Virksomheds-	Reserve for nettoopskriv- ning efter den indre værdis metode	Overført	I alt
	kapital	resultat	resultat	
	t.kr.	t.kr.	t.kr.	t.kr.
Egenkapital 1. juli 2022	500	114.575	193.739	308.814
Årets resultat	0	34.100	2.946	37.046
Egenkapital 30. juni 2023	500	148.675	196.685	345.860

Pengestrømsopgørelse 1. juli 2022 – 30. juni 2023

	Koncern		
	Note	2022/23	2021/22
		t.kr.	t.kr.
Årets resultat		48.413	24.360
Reguleringer	26	29.407	43.651
Ændring i driftskapital	27	(20.351)	(41.458)
Pengestrømme fra drift før finansielle poster		57.469	26.553
Renteindbetalinger og lignende		9.369	4.371
Renteudbetalinger og lignende		(3.348)	(18.240)
Pengestrømme fra ordinær drift		63.490	12.684
Betalt selskabsskat		(5.195)	(8.123)
Pengestrømme fra driftsaktivitet		58.295	4.561
Køb af materielle anlægsaktiver		(53.966)	(23.906)
Salg af materielle anlægsaktiver		3.511	3.355
Tilskud		0	(1.052)
Pengestrømme fra investeringsaktivitet		(50.455)	(21.603)
Regulering af langfristet gæld		(6.233)	(4.490)
Ændring af kassekredit		6.866	5.420
Pengestrømme fra finansieringsaktivitet		633	930



Pengestrømsopgørelse 1. juli 2022 – 30. juni 2023 (fortsat)

Note	Koncern	
	2022/23	2021/22
	t.kr.	t.kr.
Ændring i likvider	8.473	(16.112)
Likvide beholdninger	959	3.825
Værdipapirer	113.035	126.281
Likvider 1. juli 2022	113.994	130.106
Likvider 30. juni 2023	122.467	113.994
Likvider specificeres således:		
Likvide beholdninger	5.910	959
Værdipapirer	116.557	113.035
Likvider 30. juni 2023	122.467	113.994



Noter til årsrapporten

1 Usikkerhed ved indregning og måling

I de tilknyttede virksomheder Snaptun Fisk Export A/S og Snaptun Frysehus A/S er de biologiske aktiver indregnet til dagsværdi.

Fordelt mellem selskaberne således:

Snaptun Fisk Export A/S pr. 30.06.2023: 56.400 t.kr. /pr. 30.06.2022: 60.804 t.kr.

Snaptun Frysehus A/S pr. 30.06.2023: 61.585 t.kr. /pr. 30.06.2022: 35.780 t.kr.

Som følge af nedenstående regnskabsmæssige skøn udøvet i forbindelse med opgørelsen af dagsværdien og biomassen, er der en vis usikkerhed knyttet til indregning og måling af selskabernes biologiske aktiver.

Dagsværdien af de biologiske aktiver, som består af levende fisk, baserer sig på den udsatte mængde fisk i havbrug og dambrug, målt i kilo (biomasse), tillagt den erfaringsmæssige tilvækst i vækstsæsonen fratrukket døde fisk.

Fiskene udsættes i havbrug i løbet af foråret, når vandtemperatur og vejrforhold tillader det, mens fiskene i dambrugene udsættes løbende henover året. I løbet af vækstsæsonen sørger fiskemestrene for udfodring herunder udfiskning af døde fisk i bassiner. Endvidere foretages der stikprøvevis kontrolvejninger, for at følge op på om den forventede vækst fortsat er realistisk.

Der er knyttet regnskabsmæssige skøn i relation til opgørelsen af tilvæksten i vækstsæsonen, da dette afhænger af nedenstående faktorer, som har betydning for fiskenes evne til at optage foder:

- Vandtemperatur på udsætningstidspunktet og igennem vækstsæsonen
- Vandkvalitet
- Sygdomme
- Udfodringsinterval og mængde

Dagsværdien af de biologiske aktiver i Snaptun Frysehus A/S er indregnet til 31,69 pr. kg. Prisen pr. kg. baserer sig på koncerneksterne handler.

Dagsværdien af de biologiske aktiver i Snaptun Fisk Export A/S er indregnet til 35 kr. pr. kg. Prisen pr. kg. baserer sig på koncerneksterne handler.

Noter til årsrapporten

Følsomhed vedrørende 2022/23:

En forøgelse af forventningerne til tilvæksten i biomassen med 10% vil forøge den samlede dagsværdi med 11,8 mio. kr. En formindskelse af forventningerne til tilvæksten i biomassen med 10%, vil formindske den samlede dagsværdi med 11,8 mio. kr.

En forøgelse af pris pr. kg. på 1 kr. vil forøge den samlede dagsværdi med 3,6 mio. kr. En formindskelse af pris pr. kg. på 1 kr. vil reducere den samlede dagsværdi med 3,6 mio. kr.

Følsomhed vedrørende 2021/22:

En forøgelse af forventningerne til tilvæksten i biomassen med 10% vil forøge den samlede dagsværdi med 9,7 mio. kr. En formindskelse af forventningerne til tilvæksten i biomassen med 10%, vil formindske den samlede dagsværdi med 9,7 mio. kr.

En forøgelse af pris pr. kg. på 1 kr. vil forøge den samlede dagsværdi med 2,7 mio. kr. En formindskelse af pris pr. kg. på 1 kr. vil reducere den samlede dagsværdi med 2,7 mio. kr.

2 Oplysning om dagsværdi

Biologiske aktiver

Dagsværdi af aktiv eller forpligtelse, der måles til dagsværdi, primo

Ændringer af dagsværdien, der indregnes i resultatopgørelsen

Dagsværdi af aktiv eller forpligtelse, der måles til dagsværdi, ultimo

Værdipapirer

Dagsværdi af aktiv eller forpligtelse, der måles til dagsværdi, primo

Ændringer af dagsværdien, der indregnes i resultatopgørelsen

Dagsværdi af aktiv eller forpligtelse, der måles til dagsværdi, ultimo

	Koncern		Moderselskab	
	2022/23	2021/22	2022/23	2021/22
	t.kr.	t.kr.	t.kr.	t.kr.
Dagsværdi af aktiv eller forpligtelse, der måles til dagsværdi, primo	96.584	91.607	0	0
Ændringer af dagsværdien, der indregnes i resultatopgørelsen	31.621	(27)	0	0
Dagsværdi af aktiv eller forpligtelse, der måles til dagsværdi, ultimo	117.984	96.584	0	0
Dagsværdi af aktiv eller forpligtelse, der måles til dagsværdi, primo	113.035	126.281	113.035	126.281
Ændringer af dagsværdien, der indregnes i resultatopgørelsen	2.788	(16.323)	2.788	(16.323)
Dagsværdi af aktiv eller forpligtelse, der måles til dagsværdi, ultimo	116.557	113.035	116.557	113.035

Noter til årsrapporten

	Koncern		Moderselskab	
	2022/23	2021/22	2022/23	2021/22
	t.kr.	t.kr.	t.kr.	t.kr.
3 Særlige poster				
Driftstabserstatning ved fiskedød	6.000.000	0	0	0
	6.000.000	0	0	0
4 Personaleomkostninger				
Lønninger	31.088	29.867	0	0
Pensioner	1.952	1.824	0	0
Andre omkostninger til social sikring	1.110	1.303	0	0
Personaleomkostninger i alt	34.150	32.994	0	0
Heraf udgør vederlag til bestyrelse:				
Bestyrelse	1.015	996	0	0
	1.015	996	0	0
Gennemsnitligt antal beskæftigede medarbejdere	78	76	0	0
5 Af- og nedskrivninger af immaterielle og materielle anlægsaktiver				
Afskrivninger immaterielle anlægsaktiver	1.814	1.948	0	0
Afskrivninger materielle anlægsaktiver	19.731	19.752	0	0
	21.545	21.700	0	0

Noter til årsrapporten

	Moderselskab			
	2022/23		2021/22	
	t.kr.	t.kr.	t.kr.	t.kr.
6 Indtægter af kapitalandele i tilknyttede virksomheder				
Andel af overskud i tilknyttede virksomheder	34.100		25.473	
	34.100		25.473	
	Koncern		Moderselskab	
	2022/23		2021/22	
	t.kr.	t.kr.	t.kr.	t.kr.
7 Finansielle indtægter				
Andre finansielle indtægter	9.369	4.371	4.139	4.371
	9.369	4.371	4.139	4.371
8 Finansielle omkostninger				
Andre finansielle omkostninger	3.348	18.240	337	16.646
	3.348	18.240	337	16.646
9 Skat af årets resultat				
Årets aktuelle skat	14.300	8.800	831	(2.709)
Årets udskudte skat	(343)	(1.372)	0	0
	13.957	7.428	831	(2.709)

Noter til årsrapporten

	Koncern		Moderselskab	
	2022/23	2021/22	2022/23	2021/22
	t.kr.	t.kr.	t.kr.	t.kr.
10 Resultatdisponering				
Reserve for nettoopskrivning efter den indre værdis metode	0	0	34.100	25.473
Overført resultat	37.046	15.869	2.946	(9.604)
	<u>37.046</u>	<u>15.869</u>	<u>37.046</u>	<u>15.869</u>
Minoritetsinteresser	11.367	8.491	0	0
	<u>48.413</u>	<u>24.360</u>	<u>37.046</u>	<u>15.869</u>

11 Immaterielle anlægsaktiver

Koncern

	Erhvervede patenter	Goodwill
Kostpris 1. juli 2022	6.582	9.847
Kostpris 30. juni 2023	<u>6.582</u>	<u>9.847</u>
Af- og nedskrivninger 1. juli 2022	5.720	6.482
Årets afskrivninger	693	1.121
Af- og nedskrivninger 30. juni 2023	<u>6.413</u>	<u>7.603</u>
Regnskabsmæssig værdi 30. juni 2023	<u>169</u>	<u>2.244</u>

Noter til årsrapporten

12 Aktiver der måles til dagsværdi

	Koncern
	Biologiske aktiver
Kostpris 1. juli 2022	83.364
Tilgang i årets løb	203.817
Afgang i årets løb	<u>(169.641)</u>
Kostpris 30. juni 2023	<u>117.540</u>
Værdireguleringer 1. juli 2022	13.220
Årets værdireguleringer	444
Årets tilbageførte værdireguleringer	<u>(13.220)</u>
Værdireguleringer 30. juni 2023	<u>444</u>
Regnskabsmæssig værdi 30. juni 2023	<u>117.984</u>

13 Materielle anlægsaktiver

Koncern	Grunde og bygninger	Produktions- anlæg og maskiner	Andre anlæg, driftsmateriel og inventar
Kostpris 1. juli 2022	273.247	82.215	12.717
Tilgang i årets løb	29.694	14.066	10.206
Afgang i årets løb	<u>(2.435)</u>	<u>(1.076)</u>	0
Kostpris 30. juni 2023	<u>300.506</u>	<u>95.205</u>	<u>22.923</u>
Af- og nedskrivninger 1. juli 2022	77.356	48.669	11.414
Årets afskrivninger	10.462	9.511	778
Tilbageførte ned- og afskrivninger på afhændede aktiver	<u>(1.148)</u>	<u>(933)</u>	0
Af- og nedskrivninger 30. juni 2023	<u>86.670</u>	<u>57.247</u>	<u>12.192</u>
Regnskabsmæssig værdi 30. juni 2023	<u>213.836</u>	<u>37.958</u>	<u>10.731</u>

Noter til årsrapporten

14 Kapitalandele i tilknyttede virksomheder

Kostpris 1. juli 2022

Kostpris 30. juni 2023

Værdireguleringer 1. juli 2022

Årets resultat

Værdireguleringer 30. juni 2023

Regnskabsmæssig værdi 30. juni 2023

Morderselskab	
2023	2022
t.kr.	t.kr.
78.000	78.000
78.000	78.000
114.575	89.102
34.100	25.473
148.675	114.575
226.675	192.575

Kapitalandele i tilknyttede virksomheder specificerer sig således:

Navn	Hjemsted	Ejerandel
Snaptun Holding A/S	Hedensted	75%
Snaptun Fisk Export A/S	Hedensted	100%
Snaptun Frysehus A/S	Hedensted	100%
Snaptun Anlægsejendomme A/S	Hedensted	100%
Snaptun Driftsejendomme A/S	Hedensted	100%
Snap Pack A/S	Hedensted	100%

Noter til årsrapporten

	Koncern		Moderselskab	
	2023	2022	2023	2022
	t.kr.	t.kr.	t.kr.	t.kr.
15 Kapitalandele i kapitalinteresser				
Kostpris 1. juli 2022	2.770	2.770	0	0
Kostpris 30. juni 2023	2.770	2.770	0	0
Værdireguleringer 1. juli 2022	(654)	0	0	0
Valutakursregulering	(48)	0	0	0
Årets resultat	76	(654)	0	0
Værdireguleringer 30. juni 2023	(626)	(654)	0	0
Regnskabsmæssig værdi 30. juni 2023	2.144	2.116	0	0

Koncern

Kapitalandele i kapitalinteresser specificerer sig således:

Navn	Hjemsted	Ejerandel
M-A-T-Fish AB Oy	Finland	33,3%

Noter til årsrapporten

	Koncern		Moderselskab	
	2023	2022	2023	2022
	t.kr.	t.kr.	t.kr.	t.kr.
16 Varebeholdninger				
Råvarer og hjælpematerialer	5.988	3.450	0	0
Færdigvarer og handelsvarer	19.698	20.426	0	0
	25.686	23.876	0	0

17 Periodeafgrænsningsposter

Periodeafgrænsningsposter udgøres af forudbetalte omkostninger vedrørende husleje, forsikringspræmier, abonnementer og renter.

18 Egenkapital

Virksomhedskapitalen specificerer sig således:

50 A-aktier á t.kr. 1
450 B-aktier á t.kr. 1

Pålydende værdi
50
450
500

Der har ikke været ændringer i virksomhedskapitalen i de seneste 5 år.



Noter til årsrapporten

19 Hensættelse til udskudt skat

Hensættelse til udskudt skat 1. juli 2022

Udskudt skat indregnet i resultatopgørelsen

Hensættelse til udskudt skat 30. juni 2023

Hensættelse til udskudt skat vedrører:

Immaterielle anlægsaktiver

Materielle anlægsaktiver

Biologiske aktiver

Kurs ved gældsoverdragelse

Tilskud

	Koncern		Moderselskab	
	2023	2022	2023	2022
	t.kr.	t.kr.	t.kr.	t.kr.
	15.951	14.579	0	0
	(343)	1.372	0	0
	15.608	15.951	0	0
	37	(22)	0	0
	15.706	13.515	0	0
	1.278	2.688	0	0
	191	191	0	0
	(1.604)	(421)	0	0
	15.608	15.951	0	0



Noter til årsrapporten

20 Langfristede gældsforpligtelser

Koncern

	Gæld 1. juli 2022	Gæld 30. juni 2023	Afdrag næste år	Restgæld efter 5 år
Banker	0	1.106	0	0
Gæld til realkreditinstitutter	63.058	56.055	2.201	45.036
Andre kreditinstitutter	1.496	0	391	0
Selskabsskat	0	229	0	0
Anden gæld	1.848	1.746	45	1.619
Periodeafgrænsningsposter	9.652	8.631	798	5.543
Deposita	40	0	0	0
	76.094	67.767	3.435	52.198

21 Periodeafgrænsningsposter

Langfristede periodeafgrænsningsposter omfatter modtagne tilskud i forbindelse med opførelsen af tilskudsberettigede investeringer. Periodeafgrænsningsposten indregnes løbende i resultatopgørelsen i takt med, at der foretages regnskabsmæssige afskrivninger på det tilskudsberettigede aktiv.

Kortfristede periodeafgrænsningsposter udgøres af modtagne forudbetalinger vedrørende indtægter i de efterfølgende år.

Noter til årsrapporten

	Koncern		Moderselskab	
	2023	2022	2023	2022
	t.kr.	t.kr.	t.kr.	t.kr.
22 Leje- og leasingforpligtelser				
Leasingforpligtelser fra operationel leasing.				
Samlede fremtidige leasingydelse:				
Inden for et år	45.388	45.364	0	0
Mellem 1 og 5 år	222.365	212.499	0	0
Efter 5 år	341.760	384.732	0	0
	609.513	642.595	0	0

23 Eventualforpligtelser

Koncernen har en tilbagebetalingsforpligtelse, såfremt de materielle aktiver, som der er modtaget tilskud til eventuelt afhændes, eller udlejes de kommende år.

Tilskud t.kr. 2.564, restforpligtelse 15 år.

Tilskud t.kr. 1.980, restforpligtelse 1 år.

Tilskud t.kr. 92, restforpligtelse 17 år.

Tilskud t.kr. 7, restforpligtelse 3 år.

Tilskud t.kr. 6, restforpligtelse 3 år.

Tilskud t.kr. 34, restforpligtelse 8 år.

ELP Holding, Snaptun A/S er administrationselskab for koncernen. Moderselskabet er sambeskattet med øvrige danske selskaber i koncernen. Selskabet hæfter ubegrænset og solidarisk med de øvrige selskaber i sambeskatningen for danske selskabsskatter og kildeskatter på udbytte, renter og royalties indenfor sambeskatningen.

Noter til årsrapporten

24 Pantsætninger og sikkerhedsstillelser

Til sikkerhed for koncernens gæld til realkreditinstitutter, t.kr. 56.056 (30.06.2022: t.kr. 63.058) er der givet pant i grunde og bygninger, hvis regnskabsmæssige værdi pr. 30.06.2023 udgør t.kr. 213.839 (30.06.2022: t.kr. 195.890).

Datterselskabet Snaptun Holding A/S har afgivet selvskyldnerkaution på t.kr. 30.000 overfor Snaptun Frysehus A/S' mellemværende med Danske Bank, mellemværendet udgør t.kr. 31.053 pr. 30.06.2023.

Datterselskaberne Snaptun Holding A/S og Snaptun Frysehus A/S har afgivet begrænset selvskyldnerkaution på t.kr. 60.000 overfor Snaptun Fisk Export A/S' mellemværende med Danske Bank, mellemværendet udgør t.kr. 322 pr. 30.06.2023.

Til sikkerhed for bankgæld har datterselskabet Snaptun Frysehus givet virksomhedspant på t.kr. 30.000. Virksomhedspantet omfatter debitorer, varelager/biologiske aktiver og immaterielle anlægsaktiver, som pr. 30.06.2023 udgør en værdi på t.kr. 73.392.

Til sikkerhed for gæld til Statens Administration, t.kr. 843 har selskabet udstedt ejerpantebreve for i alt t.kr. 6.863 i ovenstående grunde og bygninger.

Til sikkerhed for gæld til Fiskeribanken, t.kr. 263 har selskabet udstedt ejerpantebreve for i alt t.kr. 3.583 i ovenstående grunde og bygninger.

Noter til årsrapporten

25 Nærtstående parter og ejerforhold

Bestemmende indflydelse

Erland Laurits Petersen

Transaktioner

Koncern- og modervirksomheden har efter årsregnskabslovens §98c, stk. 7 ikke oplyst om transaktioner med nærtstående parter, idet disse er foretaget på markedsvilkår.

26 Pengestrømsopgørelse - reguleringer

Finansielle indtægter

Finansielle omkostninger

Af- og nedskrivninger

Indtægter af kapitalandele i kapitalinteresser

Skat af årets resultat

	Koncern	
	2022/23	2021/22
	t.kr.	t.kr.
	(9.369)	(4.371)
	3.348	18.240
	21.545	21.700
	(74)	654
	13.957	7.428
	29.407	43.651

27 Pengestrømsopgørelse - ændring i driftskapital

Ændring i varebeholdninger

Ændring i tilgodehavender

Ændring i leverandører mv.

	(23.210)	(15.554)
	3.978	(13.152)
	(1.119)	(12.752)
	(20.351)	(41.458)

Anvendt regnskabspraksis

Årsrapporten for ELP Holding, Snaptun A/S for 2022/23 er aflagt i overensstemmelse med årsregnskabslovens bestemmelser for mellemstore virksomheder i regnskabsklasse C.

Årsrapporten for 2022/23 er aflagt i t.kr.

Ændring i anvendt regnskabspraksis

Ændring i klassifikationen

Klassifikationen af personaleomkostninger er ændret således, at posten alene omfatter lønninger, pensioner og andre omkostninger til social sikring (ATP-bidrag, bidrag til arbejdsskade- og andre former for syge- og ulykkesforsikring samt bidrag til AER, barselsfond og lignende). Det betyder, at andre personaleomkostninger (firmabil/telefon, skattefrie godtgørelser, arbejdstøj, kursus/uddannelse, julefrokost/firmafester/medarbejderarrangementer) nu i stedet indgår under andre eksterne omkostninger, mens fremmed arbejde nu indgår under vareforbrug, ligesom lønrefusioner nu i stedet indgår under andre driftsindtægter. Ændringen medfører at personaleomkostninger er reduceret med 3.385 t.kr. i 2022/23 og reduceret med 2.764 t.kr. i 2021/22, og bruttoresultat er mindsket med tilsvarende.

Klassifikationen af anden gæld er ændret således, at posten alene omfatter gæld til det offentlige og med-

arbejderforpligtelser. Det betyder, at andre skyldige omkostninger nu i stedet indgår under leverandører af varer og tjenesteydelser. Ændringen har medført, at anden gæld er reduceret med 603 t.kr. i 2022/23 samt 1.046 t.kr. i 2021/22, og leverandører af varer og tjenesteydelser er øget tilsvarende.

Bortset fra ovennævnte områder er den anvendte regnskabspraksis uændret i forhold til sidste år.

Generelt om indregning og måling

I resultatopgørelsen indregnes indtægter i takt med, at de indtjenes. Herudover indregnes værdireguleringer af finansielle aktiver og forpligtelser. I resultatopgørelsen indregnes ligeledes alle omkostninger, herunder afskrivninger og nedskrivninger.

Aktiver indregnes i balancen, når det er sandsynligt, at fremtidige økonomiske fordele vil tilflyde koncernen og moderselskabet og aktivets værdi kan måles pålideligt.

Forpligtelser indregnes i balancen, når det er sandsynligt, at fremtidige økonomiske fordele vil fragå koncernen og moderselskabet, og forpligtelsens værdi kan måles pålideligt.

Ved første indregning måles aktiver og forpligtelser til kostpris. Efterfølgende måles aktiver og forpligtelser som beskrevet for hver enkelt regnskabspost nedenfor.

Visse finansielle aktiver og forpligtelser måles til amortiseret kostpris, hvorved der indregnes en konstant effektiv rente over løbetiden. Amortiseret kostpris opgøres som oprindelig kostpris med fradrag af even-

tuelle afdrag samt tillæg/fradrag af den akkumulerede amortisering af forskellen mellem kostpris og nominelt beløb.

Ved indregning og måling tages hensyn til forudsigelige tab og risici, der fremkommer, inden årsrapporten aflægges, og som be- eller afkræfter forhold, der eksisterede på balancedagen.

Koncernregnskabet

Koncernregnskabet omfatter modervirksomheden ELP Holding, Snaptun A/S og dattervirksomheder, hvori ELP Holding, Snaptun A/S direkte eller indirekte besidder mere end 50 af stemmerettighederne eller på anden måde har bestemmende indflydelse. Virksomheder, hvori koncernen besidder mellem 20 og 50 af stemmerettighederne og udøver betydelig, men ikke bestemmende indflydelse, betragtes som kapitalinteresser.

Koncernregnskabet er udarbejdet som et sammendrag af moderselskabets og dattervirksomheders årsregnskaber ved sammenlægning af ensartede regnskabsposter. Ved konsolideringen foretages eliminering af koncerninterne indtægter og omkostninger, aktiebidsidder, interne mellemværender og udbytter samt realiserede og urealiserede fortjenester og tab ved transaktioner mellem konsoliderede virksomheder.

Kapitalandele i dattervirksomheder udlignes med den forholdsmæssige andel af dattervirksomheders dagsværdi af nettoaktiver og forpligtelser på anskaffelsestidspunktet.

Anvendt regnskabspraksis

Nyerhvervede eller nystiftede virksomheder indregnes i koncernregnskabet fra det tidspunkt, hvor der opnås kontrol. Solgte eller afviklede virksomheder, indregnes i den konsoliderede resultatopgørelse frem til afståelsestidspunktet. Sammenligningstal korrigeres ikke for nyhvervede, solgte eller afviklede virksomheder.

Minoritetsinteresser

I koncernregnskabet indregnes dattervirksomhedernes regnskabsposter 100 %. Minoritetsinteressernes forholdsmæssige andel af dattervirksomheders resultat og egenkapital præsenteres særskilt i henholdsvis resultatdisponeringen og en særskilt hovedpost under egenkapitalen

Resultatopgørelsen

Bruttofortjeneste

Koncernen og selskabet anvender bestemmelsen i årsregnskabslovens § 32, hvorefter koncernens og selskabets omsætning ikke er oplyst.

Bruttofortjeneste er et sammendrag af nettoomsætning, ændring i lagre af færdigvarer og varer under fremstilling samt andre driftsindtægter med fradrag af omkostninger til råvarer og hjælpematerialer og andre eksterne omkostninger.

Nettoomsætning

Indtægter fra salg af handelsvarer og færdigvarer, indregnes i resultatopgørelsen, når levering og risikoover-

gang til køber har fundet sted, og hvis indtægten kan opgøres pålideligt og forventes modtaget.

Nettoomsætningen måles til dagsværdien af det aftalte vederlag ekskl. moms og afgifter opkrævet på vegne af tredjepart. Alle former for afgivne rabatter indregnes i omsætningen.

Omkostninger til råvarer og hjælpematerialer

Omkostninger til råvarer og hjælpematerialer indeholder det forbrug af råvarer og hjælpematerialer, der er anvendt for at opnå årets nettoomsætning.

Andre driftsindtægter

Andre driftsindtægter indeholder regnskabsposter af sekundær karakter i forhold til virksomhedens aktiviteter, herunder fortjeneste ved salg af immaterielle og materielle anlægsaktiver, driftstabs- og konflikterstatninger samt lønrefusioner. Erstatninger indregnes, når det er overvejende sandsynligt, at virksomheden vil modtage erstatningen.

Andre eksterne omkostninger

Andre eksterne omkostninger omfatter omkostninger til distribution, salg, reklame, administration, lokaler, tab på debitorer, operationelle leasingomkostninger mv.

Personaleomkostninger

Personaleomkostninger omfatter løn og gager, inklusive feriepenge og pensioner samt andre omkostninger til social sikring mv. til selskabets medarbejdere.

Af- og nedskrivninger

Af- og nedskrivninger indeholder årets af- og nedskrivninger af immaterielle og materielle anlægsaktiver.

Finansielle indtægter og omkostninger

Finansielle indtægter og omkostninger indregnes i resultatopgørelsen med de beløb, der vedrører regnskabsåret. Finansielle poster omfatter renteindtægter og -omkostninger, finansielle omkostninger ved finansiel leasing, realiserede og urealiserede kursgevinster og -tab vedrørende værdipapirer, gæld og transaktioner i fremmed valuta, amortisering af finansielle aktiver og forpligtelser samt tillæg og godtgørelse under acontoskatteordningen mv.

Indtægter af kapitalandele i dattervirksomheder og kapitalinteresser

I modervirksomhedens resultatopgørelser indregnes den forholdsmæssige andel af dattervirksomhedernes resultat efter skat efter eliminering af forholdsmæssig andel af intern avance/tab.

I både koncernens og modervirksomhedens resultatopgørelser indregnes den forholdsmæssige andel af kapitalinteressers resultat efter skat efter eliminering af forholdsmæssig andel af intern avance/tab.

Skat af årets resultat

Modervirksomheden er administrationselskab for sambeskatningen og afregner som følge heraf alle betalinger af selskabsskat med skattemyndighederne.

Anvendt regnskabspraksis

Den aktuelle danske selskabsskat fordeles ved afregning af sambeskatningsbidrag mellem de sambeskatte virksomheder i forhold til disses skattepligtige indkomster. I tilknytning hertil modtager virksomheder med skattemæssigt underskud sambeskatningsbidrag fra virksomheder, der har kunnet anvende dette underskud til nedsættelse af eget skattemæssigt overskud.

Årets skat, som består af årets aktuelle selskabsskat og ændring i udskudt skat, indregnes i resultatopgørelsen med den del, der kan henføres til årets resultat, og direkte i egenkapitalen med den del, der kan henføres til posteringer direkte i egenkapitalen.

Balancen

Immaterielle anlægsaktiver

Erhvervet goodwill måles til kostpris med fradrag af akkumulerede af- og nedskrivninger. Goodwill afskrives lineært over den økonomiske brugstid, der er vurderet til 7 år. Afskrivningsperioden er foretaget ud fra en vurdering af den erhvervede virksomheds markedsposition og indtjeningsprofil.

Patenter og licenser måles til kostpris med fradrag af akkumulerede af- og nedskrivninger. Patenter afskrives lineært over den resterende patentperiode, og licenser afskrives over aftaleperioden, dog maksimalt 8 år.

Fortjeneste og tab ved salg af immaterielle anlægsaktiver opgøres som forskellen mellem salgsprisen med

fradrag af salgsomkostninger og den regnskabsmæssige værdi på salgstidspunktet. Fortjeneste og tab indregnes i resultatopgørelsen under andre driftsindtægter eller andre driftsomkostninger.

Biologiske aktiver

Biologiske aktiver omfatter opdræt af ørreder i dambrug og havbrug. De biologiske aktiver måles ved førsteindregning til kostpris, der består af anskaffelsessummen på de udsatte fisk tillagt direkte tilknyttede omkostninger samt foder.

De biologiske aktiver måles efterfølgende til dagsværdi, der svarer til det beløb, som biomassen i havbrugene og dambrugene vurderes, at ville kunne sælges for på balancedagen til en uafhængig køber.

Dagsværdien opgøres på baggrund af biomassen på balancedagen sat i forhold til en estimeret pris pr. kg. Biomassen beregnes på baggrund af den udsatte biomasse tillagt den erfaringsmæssige tilvækst i vækstsæsonen fratrukket døde fisk.

Regnskabsårets dagsværdiregulering på de biologiske aktiver indregnes i resultatopgørelsen under omkostninger til råvarer og hjælpematerialer.

Materielle anlægsaktiver

Grunde og bygninger, produktionsanlæg og maskiner samt andre anlæg, driftsmateriel og inventar måles til kostpris med fradrag af akkumulerede af- og nedskrivninger.

Afskrivningsgrundlaget er kostpris med fradrag af forventet restværdi efter afsluttet brugstid. Der afskrives ikke på grunde.

Kostpris omfatter anskaffelsesprisen og omkostninger direkte tilknyttet anskaffelsen indtil det tidspunkt, hvor aktivet er klar til brug.

Der foretages lineære afskrivninger baseret på følgende vurdering af aktivernes forventede brugstider og restværdier:

	Brugstid	Restværdi
Produktionsbygninger	10-50 år	5-11 %
Produktionsanlæg og maskiner	3-10 år	0 %
Andre anlæg, driftsmateriel og inventar	3-10 år	0 %

Aktiver med en kostpris på under kr. 32.000 omkostningsføres i anskaffelsesåret.

Brugstiden og restværdien revurderes årligt. En ændring behandles som et regnskabsmæssigt skøn, og indvirkningen på afskrivninger indregnes fremadrettet.

Fortjeneste og tab ved salg af materielle anlægsaktiver opgøres som forskellen mellem salgsprisen med fradrag af salgsomkostninger og den regnskabsmæssige værdi på salgstidspunktet.

Fortjeneste eller tab ved salg af materielle anlægsaktiver indregnes i resultatopgørelsen under andre driftsindtægter henholdsvis andre driftsomkostninger.

Anvendt regnskabspraksis

Kapitalandele i dattervirksomheder og kapitalinteresser

Kapitalandele i kapitalinteresser måles til kostpris. I tilfælde, hvor kostprisen overstiger genindvindingsværdien, nedskrives til denne lavere værdi.

Kapitalandele i dattervirksomheder måles til den forholdsmæssige andel af virksomhedernes indre værdi opgjort efter koncernens regnskabspraksis med fradrag eller tillæg af urealiserede koncerninterne avancer og tab og med tillæg af resterende merværdier og positiv goodwill opgjort efter overtagelsesmetoden. Negativ goodwill indregnes i resultatopgørelsen ved købet af kapitalandelen. Vedrører den negative goodwill overtagne eventualforpligtelser, indtægtsføres negativ goodwill først, når eventualforpligtelserne er afviklet eller bortfaldet.

Nettoopskrivning af kapitalandele i dattervirksomheder bindes som reserve for nettoopskrivning efter den indre værdis metode under egenkapitalen, i det omfang den regnskabsmæssige værdi overstiger kostprisen. Udbytter fra dattervirksomheder, der forventes vedtaget inden godkendelsen af årsrapporten for ELP Holding, Snaptun A/S, bindes ikke på opskrivningsreserven.

Værdiforringelse af anlægsaktiver

Den regnskabsmæssige værdi af immaterielle og materielle anlægsaktiver samt kapitalandele i dattervirksomheder og kapitalinteresser vurderes årligt for indikationer på værdiforringelse, ud over det som udtrykkes ved afskrivning.

Foreligger der indikationer på værdiforringelse, foretages nedskrivningstest af hvert enkelt aktiv eller gruppe af aktiver. Der foretages nedskrivning til genindvindingsværdien, hvis denne er lavere end den regnskabsmæssige værdi.

Genindvindingsværdi er den højeste værdi af kapitalværdi og salgsværdi fratrukket forventede omkostninger ved et salg. Kapitalværdien opgøres som nutidsværdien af de forventede nettopengestrømme fra anvendelse af aktivet eller aktivgruppen og forventede nettopengestrømme ved salg af aktivet eller aktivgruppen efter endt brugstid.

Varebeholdninger

Varebeholdninger måles til kostpris efter FIFO-metoden. Er nettorealisationsværdien lavere end kostprisen, nedskrives til denne lavere værdi.

Kostpris for handelsvarer samt råvarer og hjælpematerialer omfatter anskaffelsespris med tillæg af hjemtagelsesomkostninger.

Nettorealisationsværdien for varebeholdninger opgøres som forventet salgspris med fradrag af direkte færdiggørelsesomkostninger og omkostninger, der afholdes for at effektuere salget. Værdien fastsættes under hensyntagen til varebeholdningers omsættelighed, ukurans og forventet udvikling i salgspris.

Tilgodehavender

Tilgodehavender måles til amortiseret kostpris.

Tilgodehavender, hvorpå der ikke foreligger en objektiv indikation på værdiforringelse på individuelt niveau, vurderes på porteføljeniveau for objektiv indikation for værdiforringelse. Porteføljerne baseres primært på debitorernes hjemsted og kreditvurdering i overensstemmelse med selskabets og koncernens kreditrisikostyringspolitik. De objektive indikatorer, som anvendes for porteføljer, er fastsat baseret på historiske tabserfaringer.

Særlige poster

Driftstabserstatning.

Periodeafgrænsningsposter

Periodeafgrænsningsposter, indregnet under omsætningsaktiver, omfatter afholdte omkostninger vedrørende efterfølgende regnskabsår.

Likvide beholdninger

Likvide beholdninger omfatter kassebeholdning samt indestående i pengeinstitutter.

Værdipapirer

Værdipapirer, der består af børsnoterede aktier og obligationer, måles til dagsværdi på balancedagen.

Anvendt regnskabspraksis

Egenkapital

Reserve for nettoopskrivning efter den indre værdis metode

Reserve for nettoopskrivning efter indre værdis metode i moderselskabets årsregnskab omfatter nettoopskrivning af kapitalandele i dattervirksomheder og kapitalinteresser i forhold til kostpris.

Selskabsskat og udskudt skat

ELP Holding, Snaptun A/S hæfter som administrations-selskab for dattervirksomhedernes selskabsskatter over for skattemyndighederne.

Aktuelle skatteforpligtelser og tilgodehavende aktuel skat indregnes i balancen som beregnet skat af årets skattepligtige indkomst, reguleret for skat af tidligere års skattepligtige indkomster samt for betalte acontoskatter.

Selskabet er sambeskattet med koncernforbundne danske selskaber. Den aktuelle selskabsskat fordeles mellem de sambeskattede selskaber i forhold til disses skattepligtige indkomster og med fuld fordeling med refusion vedrørende skattemæssige underskud. De sambeskattede selskaber indgår i acontoskatteordningen.

Skyldige og tilgodehavende sambeskatningsbidrag indregnes i balancen som 'Tilgodehavende sambeskatningsbidrag' eller 'Skyldige sambeskatningsbidrag'.

Udskudt skat måles efter den balanceorienterede gælds metode af midlertidige forskelle mellem regnskabsmæssig og skattemæssig værdi af aktiver og forpligtelser opgjort på grundlag af den planlagte anvendelse af aktivet henholdsvis afvikling af forpligtelsen. Udskudt skat måles til nettorealiseringsværdi.

Udskudt skat måles på grundlag af de skatteregler og skattesatser, der med balancedagens lovgivning vil være gældende, når den udskudte skat forventes udløst som aktuel skat. Ændring i udskudt skat som følge af ændringer i skattesatser indregnes i resultatopgørelsen bortset fra poster, der føres direkte på egenkapitalen.

Gældsforpligtelser

Finansielle forpligtelser indregnes ved lånoptagelse til det modtagne provenu efter fradrag af afholdte transaktionsomkostninger. I efterfølgende perioder måles de finansielle forpligtelser til amortiseret kostpris svarende til den kapitaliserede værdi ved anvendelse af den effektive rente, så forskellen mellem nettoprovenuet og den nominelle værdi indregnes i resultatopgørelsen over låneperioden.

Prioritetsgæld er således målt til amortiseret kostpris, der for kontantlån svarer til lånets restgæld. For obligationslån svarer amortiseret kostpris til en restgæld beregnet som lånets underliggende kontantværdi på lånoptagelsestidspunktet reguleret med en over af-

dragstiden foretaget amortisering af lånets kursregulering på optagelsestidspunktet.

Øvrige gældsforpligtelser, som omfatter gæld til leverandører samt anden gæld, måles til amortiseret kostpris, hvilket sædvanligvis svarer til nominal værdi.

Periodeafgrænsningsposter

Periodeafgrænsningsposter, indregnet under kortfristede gældsforpligtelser, omfatter modtagne betalinger vedrørende indtægter i de efterfølgende år.

Omregning af fremmed valuta

Transaktioner i fremmed valuta omregnes ved første indregning til transaktionsdagens kurs. Valutakursdifferencer, der opstår mellem transaktionsdagens kurs og kursen på betalingsdagen, indregnes i resultatopgørelsen som en finansiell post. Hvis valutainstrumenter anvendes til sikring af fremtidige pengestrømme, indregnes urealiserede værdireguleringer direkte på egenkapitalen i dagsværdireserven.

Tilgodehavender, gæld og andre monetære poster i fremmed valuta omregnes til balancedagens valutakurs. Forskellen mellem balancedagens kurs og kursen på tidspunktet for tilgodehavendets eller gældsforpligtelsens opståen eller indregning i seneste årsregnskab indregnes i resultatopgørelsen under finansielle indtægter og omkostninger.

Anvendt regnskabspraksis

Pengestrømsopgørelse

Pengestrømsopgørelsen viser koncernens pengestrømme fordelt på drifts-, investerings- og finansieringsaktivitet for året, årets forskydning i likvider og koncernens likvider ved årets begyndelse og slutning.

Likviditetsvirkningen af køb og salg af virksomheder vises separat under pengestrømme fra investeringsaktivitet. I pengestrømsopgørelsen indregnes pengestrømme vedrørende købte virksomheder fra anskaffelsestidspunktet, og pengestrømme vedrørende solgte virksomheder indregnes frem til salgstidspunktet.

Pengestrømme fra driftsaktivitet

Pengestrømme fra driftsaktivitet opgøres som koncernens andel af resultat reguleret for ikke-kontante driftsposter, ændring i driftskapital og betalt selskabskat. Udbytteindtægter fra kapitalandele indregnes under 'renteindtægter og udbytter, modtaget'.

Pengestrømme fra investeringsaktivitet

Pengestrømme fra investeringsaktivitet omfatter betaling i forbindelse med køb og salg af virksomheder og aktiviteter samt køb og salg af immaterielle, materielle og finansielle anlægsaktiver.

Pengestrømme fra finansieringsaktivitet

Pengestrømme fra finansieringsaktivitet omfatter ændringer i størrelse eller sammensætning af koncernens aktiekapital og omkostninger forbundet hermed samt optagelse af lån, afdrag på rentebærende gæld og betaling af udbytte til selskabsdeltagere.

Likvider

Likvider omfatter likvide beholdninger og kortfristede værdipapirer med en løbetid under 3 måneder, og som uden hindring kan omsættes til likvide beholdninger, og hvorpå der kun er ubetydelige risici for værdiændringer.

Hoved- og nøgletaloversigt

Forklaring af nøgletal.

Afkastningsgrad

$$\frac{\text{Resultat før finansielle poster} \times 100}{\text{Gennemsnitlige aktiver}}$$

Soliditetsgrad

$$\frac{\text{Egenkapital ultimo} \times 100}{\text{Samlede aktiver ultimo}}$$

Forrentning af egenkapital

$$\frac{\text{Ordinært resultat efter skat} \times 100}{\text{Gennemsnitlig egenkapital}}$$

Likviditetsgrad

$$\frac{\text{Omsætningsaktiver} \times 100}{\text{Kortfristet gæld}}$$

Selskabsoplysninger

Ledelsespåtegning

Selskabet ELP Holding, Snaptun A/S
Snaptunvej 59A
7130 Juelsminde

CVR-nr.: 33 38 36 73
Regnskabsperiode: 1. juli 2022 - 30. juni 2023
Stiftet: 6. januar 2011
Hjemsted: Hedensted

Bestyrelse Erland Laurits Petersen
Tim Holmgaard Petersen
Jytte Møller Sørensen

Direktion Erland Laurits Petersen

Revision Roesgaard
Godkendt Revisionspartnerselskab
Sønderbrogade 16
8700 Horsens

Bestyrelsen og direktionen har dags dato behandlet og godkendt årsrapporten for regnskabsåret 1. juli 2022 - 30. juni 2023 for ELP Holding, Snaptun A/S.

Årsrapporten aflægges i overensstemmelse med årsregnskabsloven.

Det er vores opfattelse, at koncernregnskabet og årsregnskabet giver et retvisende billede af koncernens og selskabets aktiver, passiver og finansielle stilling pr. 30. juni 2023 og resultatet af koncernens og selskabets aktiviteter samt af koncernens pengestrømme for regnskabsåret 1. juli 2022 - 30. juni 2023.

Ledelsesberetningen indeholder efter vores opfattelse en retvisende redegørelse for de forhold, beretningen omhandler.

Årsrapporten indstilles til generalforsamlingens godkendelse.

Snaptun, den 13. oktober 2023.

Direktion

Erland Laurits Petersen

Bestyrelse

Erland Laurits Petersen

Tim Holmgaard Petersen

Jytte Møller Sørensen

Den uafhængige revisors revisionspåtegning

Til kapitalejerne i ELP Holding, Snaptun A/S

Konklusion

Vi har revideret koncernregnskabet og årsregnskabet for ELP Holding, Snaptun A/S for regnskabsåret 1. juli 2022 - 30. juni 2023, der omfatter anvendt regnskabspraksis, resultatopgørelse, balance, egenkapitalopgørelse og noter for såvel koncernen som selskabet samt pengestrømsopgørelse for koncernen. Koncernregnskabet og årsregnskabet udarbejdes efter årsregnskabsloven.

Det er vores opfattelse, at koncernregnskabet og årsregnskabet giver et retvisende billede af koncernens og selskabets aktiver, passiver og finansielle stilling pr. 30. juni 2023 samt af resultatet af koncernens og selskabets aktiviteter og koncernens pengestrømme for regnskabsåret 1. juli 2022 - 30. juni 2023 i overensstemmelse med årsregnskabsloven.

Grundlag for konklusion

Vi har udført vores revision i overensstemmelse med internationale standarder om revision og de yderligere krav, der er gældende i Danmark. Vores ansvar ifølge

disse standarder og krav er nærmere beskrevet i revisionspåtegningens afsnit "Revisors ansvar for revisionen af koncernregnskabet og årsregnskabet". Vi er uafhængige af koncernen i overensstemmelse med International Ethics Standards Board for Accountants' internationale retningslinjer for revisoreres etiske adfærd (IESBA's Code) og de yderligere etiske krav, der er gældende i Danmark, ligesom vi har opfyldt vores øvrige etiske forpligtelser i henhold til disse krav og IESBA Code. Det er vores opfattelse, at det opnåede revisionsbevis er tilstrækkeligt og egnet som grundlag for vores konklusion.

Ledelsens ansvar for koncernregnskabet og årsregnskabet

Ledelsen har ansvaret for udarbejdelsen af et koncernregnskab og et årsregnskab, der giver et retvisende billede i overensstemmelse med årsregnskabsloven. Ledelsen har endvidere ansvaret for den interne kontrol, som ledelsen anser for nødvendig for at udarbejde et koncernregnskab og et årsregnskab uden væsentlig fejlinformation, uanset om denne skyldes besvigelser eller fejl.

Ved udarbejdelsen af koncernregnskabet og årsregnskabet er ledelsen ansvarlig for at vurdere koncernens og selskabets evne til at fortsætte driften, at oplyse om forhold vedrørende fortsat drift, hvor dette er relevant, samt at udarbejde koncernregnskabet og årsregnskabet på grundlag af regnskabsprincippet om fortsat drift, medmindre ledelsen enten har til hensigt at likvidere koncernen eller selskabet, indstille driften eller ikke har andet realistisk alternativ end at gøre dette.

Revisors ansvar for revisionen af koncernregnskabet og årsregnskabet

Vores mål er at opnå høj grad af sikkerhed for, om koncernregnskabet og årsregnskabet som helhed er uden væsentlig fejlinformation, uanset om denne skyldes besvigelser eller fejl, og at afgive en revisionspåtegning med en konklusion. Høj grad af sikkerhed er et højt niveau af sikkerhed, men er ikke en garanti for, at en revision, der udføres i overensstemmelse med internationale standarder om revision og de yderligere krav, der er gældende i Danmark, altid vil afdække væsentlig fejlinformation, når sådan findes. Fejlinformationer kan opstå som følge af besvigelser eller fejl og kan betragtes som væsentlige, hvis det med rimelighed kan forventes, at de enkeltvis eller samlet har indflydelse på de økonomiske beslutninger, som regnskabsbrugere træffer på grundlag af koncernregnskabet og årsregnskabet.

Som led i en revision, der udføres i overensstemmelse med internationale standarder om revision og de yderligere krav, der er gældende i Danmark, foretager vi faglige vurderinger og opretholder professionel skepsis under revisionen. Herudover:

- Identificerer og vurderer vi risikoen for væsentlig fejlinformation i koncernregnskabet og årsregnskabet, uanset om denne skyldes besvigelser eller fejl, udformer og udfører revisionshandlingerne som reaktion på disse risici samt opnår revisionsbevis, der er tilstrækkeligt og egnet til at danne grundlag for vores konklusion. Risikoen for ikke at opdage væsentlig fejlinformation forårsaget af besvigelser

Den uafhængige revisors revisionspåtegning

er højere end ved væsentlig fejlinformation forårsaget af fejl, idet besvigelser kan omfatte sammen sværgelser, dokumentfalsk, bevidste udeladelser, vildledning eller tilsidesættelse af intern kontrol.

- Opnår vi forståelse af den interne kontrol med relevans for revisionen for at kunne udforme revisions handlinger, der er passende efter omstændighederne, men ikke for at kunne udtrykke en konklusion om effektiviteten af koncernens og selskabets interne kontrol.
- Tager vi stilling til, om den regnskabspraksis, som er anvendt af ledelsen, er passende, samt om de regnskabsmæssige skøn og tilknyttede oplysninger, som ledelsen har udarbejdet, er rimelige.
- Konkluderer vi, om ledelsens udarbejdelse af koncernregnskabet og årsregnskabet på grundlag af regnskabsprincippet om fortsat drift er passende, samt om der på grundlag af det opnåede revisionsbevis er væsentlig usikkerhed forbundet med begivenheder eller forhold, der kan skabe betydelig tvivl om koncernens og selskabets evne til at fortsætte driften. Hvis vi konkluderer, at der er en væsentlig usikkerhed, skal vi i vores revisionspåtegning gøre opmærksom på oplysninger herom i koncernregnskabet og årsregnskabet eller, hvis sådanne oplysninger ikke er tilstrækkelige, modificere vores konklusion. Vores konklusioner er baseret på det revisionsbevis, der er opnået frem til datoen for vores revisionspåtegning. Fremtidige begivenheder

eller forhold kan dog medføre, at koncernen og selskabet ikke længere kan fortsætte driften.

- Tager vi stilling til den samlede præsentation, struktur og indhold af koncernregnskabet og årsregnskabet, herunder noteoplysningerne, samt om koncernregnskabet og årsregnskabet afspejler de underliggende transaktioner og begivenheder på en sådan måde, at der gives et retvisende billede heraf.
- Opnår vi tilstrækkeligt og egnet revisionsbevis for de finansielle oplysninger for virksomhederne eller forretningsaktiviteterne i koncernen til brug for at udtrykke en konklusion om koncernregnskabet. Vi er ansvarlige for at lede, føre tilsyn med og udføre koncernrevisionen. Vi er eneansvarlige for vores revisionskonklusion.

Vi kommunikerer med den øverste ledelse om blandt andet det planlagte omfang og den tidsmæssige placering af revisionen samt betydelige revisionsmæssige observationer, herunder eventuelle betydelige mangler i intern kontrol, som vi identificerer under revisionen.

Udtalelse om ledelsesberetningen

Ledelsen er ansvarlig for ledelsesberetningen.

Vores konklusion om koncernregnskabet og årsregnskabet omfatter ikke ledelsesberetningen, og vi udtrykker ingen form for konklusion med sikkerhed om ledelsesberetningen.

I tilknytning til vores revision af koncernregnskabet og årsregnskabet er det vores ansvar at læse ledelsesberetningen og i den forbindelse overveje, om ledelsesberetningen er væsentligt inkonsistent med koncernregnskabet eller årsregnskabet eller vores viden opnået ved revisionen eller på anden måde synes at indeholde væsentlig fejlinformation.

Vores ansvar er derudover at overveje, om ledelsesberetningen indeholder krævede oplysninger i henhold til årsregnskabsloven.

Baseret på det udførte arbejde er det vores opfattelse, at ledelsesberetningen er i overensstemmelse med koncernregnskabet og årsregnskabet og er udarbejdet i overensstemmelse med årsregnskabslovens krav. Vi har ikke fundet væsentlig fejlinformation i ledelsesberetningen.

Horsens, den 13. oktober 2023.

Roesgaard

Godkendt Revisionspartnerselskab
CVR-nr. 37 54 31 28

Kasper Rostgaard Munk
Statsautoriseret revisor
MNE-nr. mne44061



ELP Holding, Snaptun A/S
Snaptunvej 59A
7130 Juelsminde
CVR-nr. 33 38 36 73

Designet og produceret af Roesgaard