

# ELP Holding, Snaptun A/S

## Årsrapport for 2020/21



ELP Holding, Snaptun A/S  
Snaptunvej 59A  
7130 Juelsminde  
CVR-nr. 33 38 36 73

Årsrapporten er fremlagt og godkendt  
på selskabets ordinære generalforsamling  
den 22. september 2021.  
Dirigent: Erland Laurits Petersen





# Indhold

## Ledelsesberetning

3	Om ELP Holding, Snavtun A/S
4	Status på året der er gået
5	Forventninger til fremtiden og særlige risici
6	5 års økonomisk udvikling
7	Koncernselskaber
8	Afdelinger
9	Historisk udvikling
10	Arbejdsområder
11	Certificeringer
12	Produkter
13	Vores medarbejdere

## Årsregnskab 2020/21

15	Koncernoversigt
16	Resultatopgørelse
17	Aktiver
19	Passiver
21	Egenkapitalopgørelse
22	Pengestrømsopgørelse
24	Noter
35	Anvendt regnskabspraksis
40	Selskabsoplysninger
40	Ledelsespåtegning
41	Revisionspåtegning



# Førende inden for fiskeopdræt i dam- og havbrug

## Havbrug og dambrug i Danmark

Snaptun koncernen er en af de ældste fiskeopdrætsvirksomheder i Danmark. Vi driver i alt ni dambrug samt otte havbrug i Danmark, vores primære produktion består af regnbueørreder.

Fiskeopdrætsvirksomheden opstartedes i 1981 af Erland Laurits Petersen, som stiftede Snaptun Fisk Export A/S med en vision om at skabe en moderne opdrætsvirksomhed omfattende alle trin i værdikæden fra moderfisk til opdrættede portions- og havbrugsørreder.

Snaptun Fisk Export A/S opdrætter fisk i havbrug hertil erhverves fisk fra søsterselskabet Snaptun Frysehus A/S, der driver koncernens dambrug samt frysehus.

## Eksport til hele verden

Snaptun Fisk Export A/S sælger hele ørreder og fileter heraf, handlen udgør 90 % af salgsaktiviteterne.

Ørrederne eksporteres blandt andet til Kina, Vietnam og Japan, hvor efterspørgslen efter fisk med rød kødfarve er stor. De resterende ørreder sælges til forædlingsindustrien i Europa, som typisk anvender de røde ørreder til koldrøgning. Udover salg af hele fisk produceres der også fileter, som blandt andet eksporteres til Tyskland til detailsalg.

Rognen fra de kønsmodne ørreder produceres primært til det japanske marked, hvor et team af japanske specialister nøje sorterer og pakker rognen i private label. Den resterende rogn, som i daglig tale hedder "grøn rogn", sælges primært til europæiske kunder til videreforarbejdning.

Udover danske ørreder og rogn indkøber Snaptun Fisk Export A/S også laks (*Salmo Salar*) fra bl.a Norge og Chile. Disse

sælges primært til forædlingsindustrien, foodservices og cateringmarkedet. Virksomheden leverer også vildlaks fra Alaska, hvor der hvert år i juli måned indgås større kontrakter på den vilde laks med et videresalg for øje.

Snaptun Frysehus A/S leverer portionsørreder i størrelserne 350 - 550 g til forædlingsindustrien. Fiskene leveres levende direkte fra vores dambrug til kundens dør. Portionsørrederne videreforarbejdes primært til varmrøgede produkter ('forel' fileter), som kan købes i stort set alle supermarkeder i Europa.


## Koncernens og selskabets væsentligste aktiviteter

Koncernens formål er at drive virksomhed med opdræt, opbevaring og distribution af fisk, samt anden virksomhed, der efter bestyrelsens skøn er forbundet hermed.

Moderselskabets aktivitet består i at udøve investeringsvirksomhed.

ELP Holding Snaptun A/S besidder kapitalandele i Snaptun Holding A/S og derigennem virksomhederne Snaptun Fisk Export A/S, Snaptun Frysehus A/S, Snaptun Anlægsejendomme A/S, Snaptun Driftsejendomme A/S, M.A.T-Fish Ab Oy samt det nystiftede selskab Snap Pack A/S. Snaptun Holding A/S ejer 100 % af kapitalandelene i samtlige selskaber, dog med undtagelse af det finske selskab M.A.T-Fish Ab Oy, hvor ejerandelen udgør 33,33 %.

Samlet beskæftiger selskaberne Snaptun Fisk Export A/S og Snaptun Frysehus A/S 63 fastansatte medarbejdere, i slagtesæsonen suppleres den faste stab med ca. 35 sæsonarbejdere.



# Stærkere produktportefølje og organisation giver et godt udgangspunkt for at fortsætte væksten

## Udviklingen i aktiviteter og økonomiske forhold

Koncernens resultatopgørelse for 2020/21 udviser et overskud på 38.266 t.kr. og koncernens balance pr. 30. juni 2021 udviser en egenkapital på 348.645 t.kr.

Ledelsen anser årets resultat for tilfredsstillende.

## Nystiftet selskab

I juni 2021 stiftede vi selskabet Snap Pack A/S, som nu er en del af koncernen. Snap Pack A/S væsentligste aktivitet er at forestå pakning af fisk. Med stiftelsen af selskabet Snap Pack A/S består koncernen i dag af fem selskaber, der hver især har forskellige aktivitetsområder i den samlede fiskeopdrætsvirksomhed.

## Tak til kunder, samarbejdspartnere og ansatte

Vi vil gerne takke alle vore kunder og samarbejdspartnere for det gode samarbejde i årets løb. Der skal samtidig lyde en stor tak til vores medarbejdere for deres store indsats.

**Erland Laurits Petersen**

Direktør





# Kvalitet fra Snaptun

## Usikkerhed ved indregning og måling

Der henvises til note 1.

## Virksomhedens forventede udvikling, herunder særlige forudsætninger og usikre faktorer

Ledelsen forventer samlet set et forbedret resultat for regnskabsåret 2021/22 som følge af en forventning om stigende pris og efterspørgsel på ørreder og rogn.

Danske dambrug har i den sidste del af regnskabsåret 2020/21 været ramt af IHN virus, det er stadig usikkert, hvorvidt det vil have økonomiske konsekvenser fremover for selskabets salg og produktion til trods for, at ingen af selskabets dambrug har været ramt.

## Virksomhedens viden ressourcer

Koncernens viden om opdræt af fisk er forudsætningen for fremtidig vækst og forbedret indtjening. Derfor bestræber koncernen sig på at tiltrække og fastholde medarbejdere, der på længere sigt kan bidrage hertil, ligesom koncernen deltager i udviklingsprogrammer for hav- og dambrugsdrift.

## Virksomhedens påvirkning af det eksterne miljø og foranstaltninger til forebyggelse, reduktion mv.

Fiskeopdræt påvirker som al anden animalsk produktion miljøet gennem udledning af næringsstoffer til vandmiljøet.

Koncernens overordnede strategi til reduktion af de miljømæssige påvirkninger omfatter:

- Fortsatte investeringer i miljøforbedrende renseforanstaltninger i såvel havbrug som på dambrug
- Fortsatte optimeringer af drift, herunder fodereffektivitet og sygdomsforebyggelse
- Fortsat avlsudvikling med henblik på at øge fiskenes modstandsdygtighed mod bl.a. klimaforandringer

Der foreligger beredskabsplan med henblik på at minimere de miljømæssige konsekvenser i tilfælde af ulykker på anlæggene.

De danske miljømyndigheder foretager årlige miljøtilsyn af anlæggene, ligesom der foretages årlige bedømmelser af anlæggenes påvirkning af vandmiljøet. Selskabet foretager løbende kontrol af udledningen fra anlæggene gennem akkrediteret analyseselskab.

## Særlige risici, herunder forretningsmæssige og finansielle risici

### Driftsmæssige risici

Koncernens opdræt af fisk og handel hermed medfører, grundet de prissvingninger, der eksisterer på markedet, en særlig risiko, idet prissvingningerne påvirker såvel købs- og salgspriserne og dermed selskabets indtjeningsmuligheder.

### Valutarisici

En stor del af koncernens omsætning sker i fremmed valuta, primært EUR og JPY. Koncernens indtjening er som følge heraf væsentligt påvirket af udsving på valutakursen på JPY valutakursen.

## Årets resultat sammenholdt med senest offentliggjorte forventning

Årets resultat er forbedret i forhold til forventning ved aflæggelse af årsrapporten for 2019/20, forskellige faktorer har påvirket resultatet, der kan nævnes:

- Covid-19 påvirkede første halvår markedet for ørreder i nedadgående retning på såvel hjemmemarked som eksportmarkederne.
- Der blev i sidste halvår konstateret IHN virus i danske dambrug, dette bevirkede, der blev lukket for handel på eksportmarkederne, således har der været en naturlig nedadgående påvirkning af resultatet.
- I samme halvår er der sket en stigning i efterspørgslen på vore produkter med heraf stigende salgspriser.

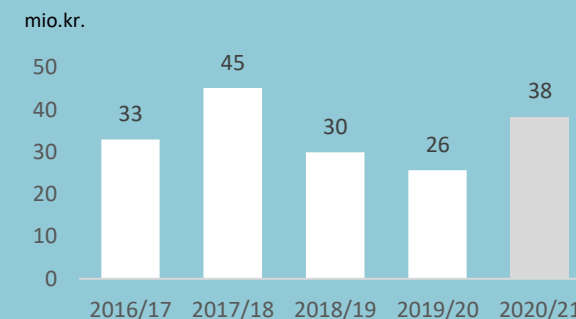
# Hoved- og nøgletal

Set over en 5-årig periode kan koncernens udvikling beskrives ved følgende hoved- og nøgletal:

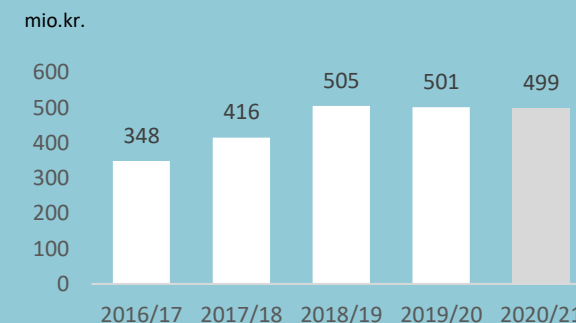
	Koncern				
	2016/17	2017/18	2018/19	2019/20	2020/21
	t.kr.	t.kr.	t.kr.	t.kr.	t.kr.
<b>Hovedtal</b>					
Resultat før af- og nedskrivninger	65.981	93.094	63.437	57.477	60.353
Resultat før finansielle poster	51.936	58.656	41.677	37.155	39.647
Resultat af finansielle poster	2.998	(928)	(2.632)	(3.849)	9.665
Årets resultat	32.933	45.103	29.942	25.684	38.266
<b>Balance</b>					
Balancesum	348.483	415.634	504.794	501.473	498.995
Egenkapital	186.141	269.753	292.196	310.380	349.645
<b>Pengestrømme fra:</b>					
- driftsaktivitet	46.973	119.060	31.400	62.186	81.062
- investeringsaktivitet	(50.166)	(87.294)	(127.263)	(6.317)	(12.551)
- heraf investering i materielle anlægsaktiver	(22.320)	(91.604)	(236.298)	(12.539)	(11.994)
- finansieringsaktivitet	(564)	(1.089)	46.764	(4.378)	(2.754)
Årets forskydning i likvider	(3.757)	30.677	(49.099)	51.491	65.757
Antal medarbejdere	56	69	75	72	75
<b>Nøgletal</b>					
Afkastningsgrad	17,4%	15,4%	9,1%	7,4%	7,9%
Soliditetsgrad	53,4%	64,9%	57,9%	61,9%	69,9%
Forrentning af egenkapital	19,4%	19,8%	10,7%	8,5%	11,6%
Likviditetsgrad	156,5%	120,5%	107,2%	163,0%	280,8%

Nøgletallene er udarbejdet i overensstemmelse med Finansforeningens anbefalinger og vejledning. Der henvises til definitioner i afsnittet for anvendt regnskabspraksis.

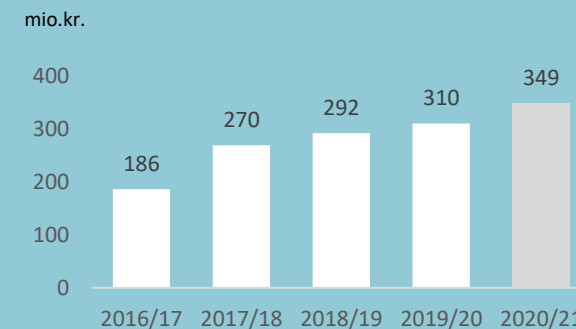
## Årets resultat



## Balancesum



## Egenkapital



# ELP Holding, Snaptun A/S består i alt af seks driftsselskaber, hvor selskaberne hver især bidrager til den samlede fiskeopdrætsvirksomhed



Snaptun Fisk Export A/S



Snaptun Frysehus A/S



Snap Pack A/S



Snaptun Anlægsjendomme A/S



Snaptun Driftsejendomme A/S



M.A.T-Fish AB Oy



Snaptun Fisk Export A/S har drevet havbrug i mere end 30 år. Virksomheden blev stiftet i 1981 af Erland Laurits Petersen, som sammen med sin søn Tim Holmgaard Petersen, er og har været de ledende og drivende kræfter i virksomheden gennem alle årene.



Søsterselskabet Snaptun Frysehus A/S varetager de landbaserede aktiviteter som ferskvandsdambrug, slagtning, frys og pakning til videre salg.



Selskabets formål er salg af tjenesteydelser, herunder pakning af fisk. Snap Pack A/S er et nystiftet selskab, der er stiftet i juni 2021.



Selskabet ejer de øvrige ejendomme, der ikke indgår i koncernens primære drift. Ejendommene udlejes til Snaptun Fisk Export A/S og Snaptun Frysehus A/S, der varetager udlejning og drift.



Selskabet ejer alle koncernens ejendomme og bygninger, akvakulturanlæg, skibe, driftsmidler og inventar, der anvendes i koncernens primære drift. Aktiver vedrørende havbrug udlejes til Snaptun Fisk Export A/S, og aktiver vedrørende ferskvandsdambrug, slagteri og frysehus udlejes til Snaptun Frysehus A/S.



Selskabets formål er at opdrætte regnbueørreder, hvid fisk og karper. Den årlige mængde er 4 millioner kg. fisk om året. Kundebasen består hovedsageligt af forarbejdningsvirksomheder i fiskeindustrien og grossister, der opererer i branchen.

## Nøgletal 2020/21 (t.kr.)

Bruttofortjeneste	12.430	Bruttofortjeneste	30.597	Bruttofortjeneste	5.033	Bruttofortjeneste	43.970	Bruttofortjeneste	15.737	
Balancesum	72.071	Balancesum	77.032	Selskabet er stiftet 1. juni 2021 og har først regnskabsafslutning 30.06.22, så der foreligger endnu ingen årsrapport.	Balancesum	39.321	Balancesum	240.820	Balancesum	25.086
Egenkapital	8.560	Egenkapital	13.736		Egenkapital	21.287	Egenkapital	141.561	Egenkapital	8.890
Etableret i år	2016	Etableret i år	2016		Etableret i år	2014	Etableret i år	2014	Etableret i år	1981



# Overblik over dam- og havbrug



## Dambrug

- Mølbak Dambrug
- Vester Hvaldal Dambrug
- Nymølle Dambrug
- Tim Mølle Dambrug
- Nørre Esp Dambrug
- Jedsted Mølle Dambrug
- Kongeåens Dambrug
- Fole Dambrug
- Nielsby Dambrug



## Havbrug

- Nordby Bugt Havbrug
- Borre I Havbrug
- Borre II Havbrug
- As Vig Havbrug
- Børup Sande Havbrug
- Flækøjet Havbrug
- Årø Havbrug
- Kongsnæs Havbrug





# De første bundgarnsfarme blev etableret af Erland Petersen i 1981

**1981:**

Virksomheden grundlægges.  
På dette tidspunkt består virksomhedens anlæg af to havbrug, Borre I og Borre II.

**1988:**

Opstart af AS Vig Havbrug.

**1994:**

Køb af havbrugene Bågå, Mommark og Barsø.

**1994:**

Køb af Kongsnæs Havbrug.

**1996:**

Havbrugene opkøbt i 1994 fusioneres til Årø Havbrug.

**1997:**

Køb af havbruget Samsø Laks.

**1997:**

Køb af Jedsted Dambrug.

**2005:**

Opkøb af Spiker Gruppens dambrug, herunder Mølbak, Vester Hvaldal og Grydeå.

**2007:**

Vester Hvaldal ombygges ved sammenlægning af flere dambrug.

**2009:**

Anden omgang af Vester Hvaldals ombygning.

**2010:**

Køb af Nymølle Dambrug.

**2011:**

Køb af havbrugene Børup Sande og Flækøjet.

**2013:**

Ombygning af Mølbak med faciliteter til småfisk.

**2016:**

Opstart af en ny fryselinje.

**2016/17:**

Køb af dambrugene Timmølle, Nr. Esp og Staulund.

**2017/18:**

Jedsted Mølle ombygges og køb af Kongeåen.

**2020/21:**

Der er planlagt kapacitetsudvidelse for 80 og 6 mio. kr. i henholdsvis Gelsbro og Nymølle.

**2021/22:**

Timmølle og Nr. Esp's kapacitet udvides for sammenlagt 8 mio. kr.



# Vores værdikæde strækker sig fra udklækning af æg til salg af slutproduktet



## Æg og yngel

I det midtjyske, nogle kilometer uden for Holstebro, ligger Mølbak Dambrug. Dette dambrug er virksomhedens største avlssdambrug, hvor omkring 10 millioner fiskeæg udklækkes hver sæson. Moderfiskene, som er udvalgt blandt Mølbaks bedste fisk, går i 3 år inden de stryges for æg, der befrugtes. På Mølbak og Nørre Esp Dambrug udklækkes omkring 12 millioner fiskeæg årligt.



## Dambrug

Virksomhedens otte dambrug ligger i Midt- og Sydjylland. Produktion af æg og yngel samt opdræt af portionsørreder og sættefisk til havbrug foregår på virksomhedens egne dambrug, som ligger i Midt- og Sydjylland. Alle virksomhedens dambrug hører under kategorien Modeldambrug.



## Havbrug

Snaptun Fisk Export A/S driver otte havbrug placeret i de indre danske farvande omkring Samsø, Horsens Fjord, Grønsund og det nordlige Lillebælt. Opdræt af regnbueørreder foregår i opdrætsringe med påmonterede netposer.



## Slakteri

Havbrugsfisk sejles til havnen, hvorefter de skånsomt pumpes op i tankbiler, som transporterer fiskene friske op til fabrikkens modtagelse. Som et af de få steder i verden slagtes ørrederne manuelt med kniv, og rognækkene tages skånsomt ud. Slagtning og forarbejdning af fisk foregår på fabrikken i Snaptun.



## Frysehus

De hele ørreder lægges skånsomt på rammer, som, inden for maksimalt 10 minutter efter slagtningen, sættes ind i store fryserne. Her står de ét døgn, så de opnår en kerntemperatur på minus 18 0C. Fryseafdelingen modtager ørreder og rogn umiddelbart efter slagtning.



# Vores fisk er opdrættet ansvarligt og miljørigtigt



Alle medarbejdere arbejder aktivt med kvalitet og en central afdeling står for hele virksomhedens certificering.

## HACCP (Hazard Analysis and Critical Control Points)

Fødevarer sikkerheden har højeste prioritet og kontrolleres jævnligt ved Fødevarerstyrelsens kontrolbesøg samt ved gennemførelse af egenkontrolprogrammer. Fabrikken i Snaptun er certificeret efter HACCP-princippet. Grundtanken bag HACCP er, at man risikovurderer sin produktion og herved forebygger uheld omkring produkternes fødevarer sikkerhed. Gennem sporbarhedsprocedurer kan vi følge alle trin i vores processer fra æg til færdigslagtede fisk og udtaget rogn.

## Egenkontrol

Vi tester løbende vores produkter mht. kvalitet og fødevarer sikkerhed, og benytter os af certificerede laboratorier. Hermed kan vi løbende informere vores kunder om produkternes status og kvalitet.

## IFS (International Food Standard)

Vores cryovac-pakkeri er udover HACCP certificeringen også IFS certificeret, denne standard bruges til at revidere fødevarerproducenters sikkerheds- og kvalitetsprocesser i alle produktionsled. IFS food mærket godkender og sikrer at produkter og producenter lever op til meget høje kvalitetskrav. Ligeledes markerer certifikatet overensstemmelse med de højeste internationale standarder for fødevarer kvalitet og sikkerhed.

## ASC (Aquaculture Stewardship Council)

Vi er certificeret til at producere, håndtere og sælge ASC-certificerede produkter. ASC er et globalt anerkendt mærke for opdrættede fisk og skaldyr, der tager højde for en lang række parametre med det primære formål at beskytte det omgivende miljø og skabe en bred bæredygtig produktion. Nogle af de væsentligste ASC parametre er:

- Opretholdelse af naturlige miljøtilstande og biodiversitet
- Forsvarlig brug af foder og andre ressourcer
- Dyrevelfærd og sundhed
- Socialt ansvar
- Sundt arbejdsmiljø og respekt for lokalsamfundet

Vi har i dag otte dambrug, der er godkendt til produktion af ASC fisk. Derudover er både produktionsfaciliteterne og salgsafdelingen i Snaptun fuldt godkendt til håndtering og salg af ASC produkter.





# Mange års erfaring og høj prioritering af fisketrivsel og sundhed er fundamentet for kvalitetsprodukterne



Ørredfilet



Ørredlever



Ørreder fra dambrug



Ørreder fra havbrug



Ørredrogn



Laks

## Vi er kendt for vores høje kvalitet

Regnbueørreder (*Oncorhynchus mykiss*) er i deres helt rette element i danske farvande. Parametre som vandets indhold af salt, temperatur og god vandkvalitet ligger tæt på ørredernes optimale behov. Ørreder produceret hos Snaptun Fisk Export A/S er af meget høj kvalitet. Gennem højteknologisk sammensat foder opnår vores ørreder en naturlig rød farve og er efterspurgt overalt i verden.

Den høje kvalitet er resultatet af mange års oparbejdet knowhow og avlsarbejde fra ørredernes æggestadie til de forlader fabrikken i Snaptun. Når ørrederne er i deres ideelle størrelser, bliver de hentet ind på fabrikken. Her bliver de slagtet og sorteret i forskellige størrelser og kvaliteter.



# Vi er en koncern, der er drevet af høj faglighed og en iværksætterånd

## Ansvarlige og kompetente medarbejdere

Vores medarbejdere er essentielle for vores forretning og vi investerer løbende i erfarne og kompetente medarbejdere. Medarbejderne i vores forretning er beskæftiget inden for forskellige arbejdsområder. Fordelt på de forskellige dam- og havbrug har vi ansvarlige fiskemestre, der assisteres af medhjælpere. Samlet set beskæftiger vi medarbejdere indenfor følgende arbejdsområder og afdelinger:

- Direktion
- Administration
- Salg og indkøb
- Miljø og kvalitet
- Slagteri og frys
- Havn og service
- Havbrug
- Dambrug

## Knowhow

Fiskemestrene på de forskellige dambrug har alle flere års erfaring og deres ekspertviden spiller en vigtig rolle i vores produktion. Fiskemestrene varetager alt fra fiskenes fodring til dambrugets rensningsanlæg, hvilket kræver en helhedsforståelse for dambrugets – og det omkringliggende miljøes økosystem.

## Vores værdier

Forretningen i ELP Holding, Snaptun A/S er bygget op omkring en række værdier, der knytter sig til vores virksomhed. Værdierne udtrykker det, som vi ønsker, vores virksomhed skal stå for og hvad vi ønsker, vores medarbejdere skal rumme.

I koncernen er **høj faglighed** hos vores medarbejdere i højsædet, og vores **ambitionsniveau** er højt.

Vi er drevet af en **iværksætterånd** og vi værdsætter medarbejdere, der har en evne og vilje til nye og spændende ting.

Vi er en arbejdsplads, hvor vores arbejdsmiljø er **åbent**, og omgangstonen er **uformel**.

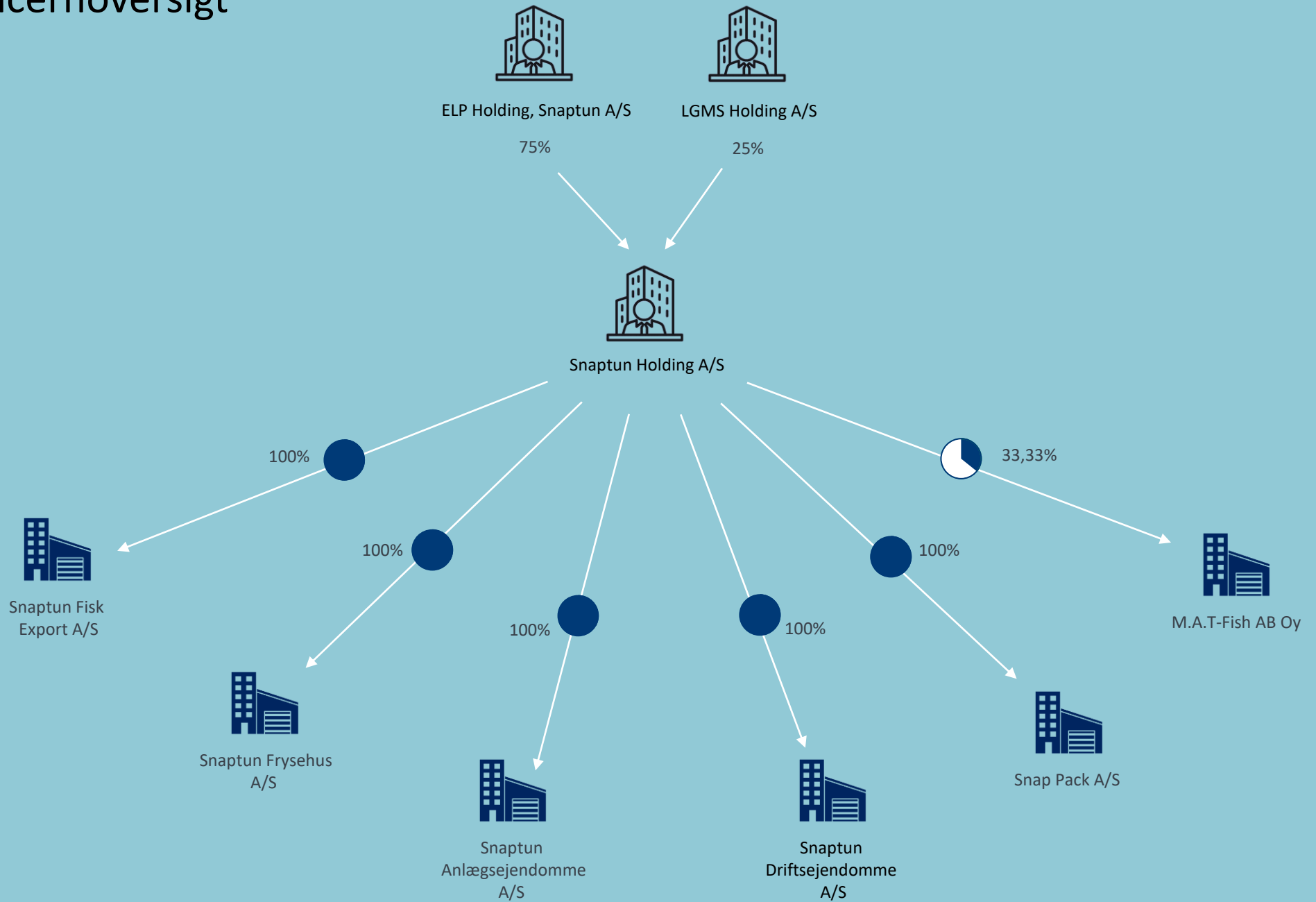




Årsregnskab 2020/21



# Koncernoversigt



# Resultatopgørelse 1. juli 2020 – 30. juni 2021

Note	Koncern		Morderselskab		
	2020/21 t.kr.	2019/20 t.kr.	2020/21 t.kr.	2019/20 t.kr.	
<b>Bruttofortjeneste</b>	2	<b>94.435</b>	<b>91.769</b>	<b>(38)</b>	<b>(27)</b>
Personaleomkostninger	3	(34.082)	(34.292)	0	0
<b>Resultat før af- og nedskrivninger</b>		<b>60.353</b>	<b>57.477</b>	<b>(38)</b>	<b>(27)</b>
Af- og nedskrivninger af immaterielle og materielle anlægsaktiver	4	(20.706)	(20.322)	0	0
<b>Resultat før finansielle poster</b>		<b>39.647</b>	<b>37.155</b>	<b>(38)</b>	<b>(27)</b>
Indtægter af kapitalandele i tilknyttede virksomheder	5	0	0	21.859	19.001
Finansielle indtægter	2-6	12.205	2.039	12.167	1.894
Finansielle omkostninger	7	(2.540)	(5.888)	(436)	(1.419)
<b>Resultat før skat</b>		<b>49.312</b>	<b>33.306</b>	<b>33.552</b>	<b>19.449</b>
Skat af årets resultat	8	(11.046)	(7.622)	(2.572)	(99)
<b>Årets resultat</b>		<b>38.266</b>	<b>25.684</b>	<b>30.980</b>	<b>19.350</b>
Resultatdisponering	9				



# Balance pr. 30. juni 2021

## Aktiver

Aktiver	Note	Koncern		Moderselskab	
		2021 t.kr.	2020 t.kr.	2021 t.kr.	2020 t.kr.
Erhvervede patenter		1.555	2.257	0	0
Goodwill		4.617	6.139	0	0
<b>Immaterielle anlægsaktiver</b>	10	<b>6.172</b>	<b>8.396</b>	<b>0</b>	<b>0</b>
Biologiske aktiver	2-11	91.607	91.780	0	0
Grunde og bygninger	12	198.620	207.983	0	0
Produktionsanlæg og maskiner	12	29.007	28.346	0	0
Andre anlæg, driftsmateriel og inventar	12	2.166	3.182	0	0
<b>Materielle anlægsaktiver</b>		<b>321.400</b>	<b>331.291</b>	<b>0</b>	<b>0</b>
Kapitalandele i tilknyttede virksomheder	13	0	0	167.102	145.243
Kapitalandele i kapitalinteresser	14	2.770	0	0	0
<b>Finansielle anlægsaktiver</b>		<b>2.770</b>	<b>0</b>	<b>167.102</b>	<b>145.243</b>
<b>Anlægsaktiver i alt</b>		<b>330.342</b>	<b>339.687</b>	<b>167.102</b>	<b>145.243</b>



# Balance pr. 30. juni 2021 (fortsat)

Aktiver	Note	Koncern		Moderselskab	
		2021 t.kr.	2020 t.kr.	2021 t.kr.	2020 t.kr.
Råvarer og hjælpematerialer		3.489	5.743	0	0
Færdigvarer og handelsvarer		9.810	15.119	0	0
<b>Varebeholdninger</b>	15	<b>13.299</b>	<b>20.862</b>	<b>0</b>	<b>0</b>
Tilgodehavender fra salg og tjenesteydelser		17.898	17.902	0	0
Andre tilgodehavender		7.350	6.847	742	797
Tilgodehavende sambeskatningsbidrag		0	0	6.141	4.151
Periodeafgrænsningsposter		0	154	0	0
<b>Tilgodehavender</b>		<b>25.248</b>	<b>24.903</b>	<b>6.883</b>	<b>4.948</b>
Værdipapirer	2	126.281	114.406	126.281	114.406
<b>Værdipapirer</b>		<b>126.281</b>	<b>114.406</b>	<b>126.281</b>	<b>114.406</b>
<b>Likvide beholdninger</b>		<b>3.825</b>	<b>1.615</b>	<b>1.124</b>	<b>1.379</b>
<b>Omsætningsaktiver i alt</b>		<b>168.653</b>	<b>161.786</b>	<b>134.288</b>	<b>120.733</b>
<b>Aktiver i alt</b>		<b>498.995</b>	<b>501.473</b>	<b>301.390</b>	<b>265.976</b>



# Balance pr. 30. juni 2021

## Passiver

	Koncern		Moderselskab		
	Note	2021 t.kr.	2020 t.kr.	2021 t.kr.	2020 t.kr.
Virksomhedskapital		500	500	500	500
Reserve for nettoopskrivning efter den indre værdis metode		0	0	89.102	67.243
Overført resultat		292.445	261.465	203.344	194.222
Minoritetsinteresser		55.700	48.415	0	0
<b>Egenkapital</b>	<b>16</b>	<b>348.645</b>	<b>310.380</b>	<b>292.946</b>	<b>261.965</b>
Hensættelse til udskudt skat	17	14.578	12.246	0	0
<b>Hensatte forpligtelser i alt</b>		<b>14.578</b>	<b>12.246</b>	<b>0</b>	<b>0</b>
Gæld til realkreditinstitutter		63.037	67.477	0	0
Andre kreditinstitutter		1.495	1.708	0	0
Anden gæld		1.806	0	0	0
Periodeafgrænsningsposter		9.363	10.401	0	0
<b>Langfristede gældsforpligtelser</b>	<b>18</b>	<b>75.701</b>	<b>79.586</b>	<b>0</b>	<b>0</b>



# Balance pr. 30. juni 2021 (fortsat)

## Passiver

	Note	Koncern		Moderselskab	
		2021 t.kr.	2020 t.kr.	2021 t.kr.	2020 t.kr.
Kortfristet del af langfristede gældsforpligtelser	18	4.883	3.752	0	0
Kreditinstitutter		14.502	66.174	0	0
Leverandører af varer og tjenesteydelser		16.366	9.362	0	0
Selskabsskat		8.123	3.952	8.123	3.952
Anden gæld		16.168	15.832	321	59
Periodeafgrænsningsposter	19	29	189	0	0
<b>Kortfristede gældsforpligtelser</b>		<b>60.071</b>	<b>99.261</b>	<b>8.444</b>	<b>4.011</b>
<b>Gældsforpligtelser i alt</b>		<b>135.772</b>	<b>178.847</b>	<b>8.444</b>	<b>4.011</b>
<b>Passiver i alt</b>		<b>498.995</b>	<b>501.473</b>	<b>301.390</b>	<b>265.976</b>

Usikkerhed ved indregning og måling	1
Eventualforpligtelser	20
Pantsætninger og sikkerhedsstillelser	21
Nærtstående parter og ejerforhold	22



# Egenkapitalopgørelse

## Koncern

	Virksomheds- kapital	Overført resultat	Minoritets- interesser	I alt
Egenkapital 1. juli 2020	500	261.465	48.414	310.379
Årets resultat	0	30.980	7.286	38.265
<b>Egenkapital 30. juni 2021</b>	<b>500</b>	<b>292.445</b>	<b>55.700</b>	<b>348.644</b>

## Moderselskab

	Virksomheds- kapital	Reserve for nettopskriv- ning efter den indre værdis metode	Overført resultat	I alt
Egenkapital 1. juli 2020	500	67.243	194.223	261.966
Årets resultat	0	21.859	9.121	30.980
<b>Egenkapital 30. juni 2021</b>	<b>500</b>	<b>89.102</b>	<b>203.344</b>	<b>292.946</b>

# Pengestrømsopgørelse 1. juli 2020 – 30. juli 2021

Note	Koncern	
	2021 t.kr.	2020 t.kr.
Årets resultat	38.266	25.684
Reguleringer	23 23.061	29.032
Ændring i driftskapital	24 14.023	19.562
<b>Pengestrømme fra drift før finansielle poster</b>	<b>75.350</b>	<b>74.278</b>
Renteindbetalinger og lignende	12.204	2.039
Renteudbetalinger og lignende	(2.540)	(5.888)
<b>Pengestrømme fra ordinær drift</b>	<b>85.014</b>	<b>70.429</b>
Betalt selskabsskat	(3.952)	(8.243)
<b>Pengestrømme fra driftsaktivitet</b>	<b>81.062</b>	<b>62.186</b>
Køb af materielle anlægsaktiver	(11.994)	(12.539)
Køb af finansielle anlægsaktiver m.v.	(3.170)	0
Salg af immaterielle anlægsaktiver	0	3.325
Salg af materielle anlægsaktiver	2.613	2.897
<b>Pengestrømme fra investeringsaktivitet</b>	<b>(12.551)</b>	<b>(6.317)</b>
Regulering af langfristet gæld	(2.754)	3.122
Betalt udbytte	0	(7.500)
<b>Pengestrømme fra finansieringsaktivitet</b>	<b>(2.754)</b>	<b>(4.378)</b>



## Pengestrømsopgørelse 1. juli 2020 – 30. juli 2021 (fortsat)

Note	Koncern	
	2021 t.kr.	2020 t.kr.
<b>Ændring i likvider</b>	<b>65.757</b>	<b>51.491</b>
Likvide beholdninger	1.615	17.919
Værdipapirer	114.406	76.330
Kassekredit	(66.174)	(95.893)
Likvider 1. juli 2020	49.847	(1.644)
<b>Likvider 30. juni 2021</b>	<b>115.604</b>	<b>49.847</b>
Likvider specificeres således:		
Likvide beholdninger	3.825	1.615
Værdipapirer	126.281	114.406
Kassekredit	(14.502)	(66.174)
<b>Likvider 30. juni 2021</b>	<b>115.604</b>	<b>49.847</b>



# Noter til årsrapporten

## 1 Usikkerhed ved indregning og måling

Som følge af nedenstående regnskabsmæssige skøn udøvet i forbindelse med opgørelsen af dagsværdien og biomassen, er der en vis usikkerhed knyttet til indregning og måling af selskabernes biologiske aktiver.

Dagsværdien af de biologiske aktiver, som består af levende fisk, baserer sig på den udsatte mængde fisk, i havbrug og dambrug, målt i kilo (biomasse), tillagt den erfaringsmæssige tilvækst i vækstsæsonen fratrukket døde fisk.

Fiskene udsættes i havbrug i løbet af foråret, når vandtemperatur og vejrforhold tillader det, mens fiskene i dambrugene udsættes løbende henover året. I løbet af vækstsæsonen sørger fiskemestrene for udfodring herunder udfiskning af døde fisk i bassiner. Endvidere foretages der stikprøvevis kontrolvejninger, for at følge op på om den forventede vækst fortsat er realistisk.

Der er knyttet regnskabsmæssige skøn i relation til opgørelsen af tilvæksten i vækstsæsonen, da dette afhænger af nedenstående faktorer, som har betydning for fiskenes evne til at optage foder:

- Vandtemperatur på udsætningstidspunktet og igennem vækstsæsonen
- Vandkvalitet
- Sygdomme
- Udfodringsinterval og mængde

Dagsværdien af de biologiske aktiver i Snaptun Frysehus A/S er indregnet til 23 pr. kg. Prisen pr. kg baserer sig på koncerneksterne handler.

Dagsværdien af de biologiske aktiver i Snaptun Fisk Export A/S er indregnet til 25 kr. pr. kg. Prisen pr. kg baserer sig på koncerneksterne handler, tillagt en markup på 5,33 kr. pr. kg. som kompensation for de øgede driftsomkostninger der knytter sig til produktionen.

### **Følsomhed vedrørende 2020/21:**

En forøgelse af forventningerne til tilvæksten i biomassen med 10% vil forøge den samlede dagsværdi med 9,1 mio.kr. En formindskelse af forventningerne til tilvæksten i biomassen med 10%, vil formindske den samlede dagsværdi med 9,1 mio.kr.

En forøgelse af pris pr. kg. på 1 kr. vil forøge den samlede dagsværdi med 3,9 mio.kr. En formindskelse af pris pr. kg. på 1 kr. vil reducere den samlede dagsværdi med 3,9 mio.kr.

### **Følsomhed vedrørende 2019/20:**

En forøgelse af forventningerne til tilvæksten i biomassen med 10% vil forøge den samlede dagsværdi med 9,2 mio.kr. En formindskelse af forventningerne til tilvæksten i biomassen med 10%, vil formindske den samlede dagsværdi med 9,2 mio.kr.

En forøgelse af pris pr. kg. på 1 kr. vil forøge den samlede dagsværdi med 4,2 mio.kr. En formindskelse af pris pr. kg. på 1 kr. vil reducere den samlede dagsværdi med 4,2 mio.kr.



# Noter til årsrapporten

## 2 Oplysning om dagsværdi

### Biologiske aktiver

Ændringer af dagsværdien, der indregnes i resultatopgørelsen  
Dagsværdi af aktiv eller forpligtelse, der måles til dagsværdi, ultimo

	Koncern		Moderselskab	
	2020/21	2019/20	2020/21	2019/20
	t.kr.	t.kr.	t.kr.	t.kr.
	974	2.761	0	0
	<b>91.607</b>	<b>91.780</b>	<b>0</b>	<b>0</b>

### Værdipapirer

Ændringer af dagsværdien, der indregnes i resultatopgørelsen  
Dagsværdi af aktiv eller forpligtelse, der måles til dagsværdi, ultimo

	8.998	(1.289)	8.998	(1.289)
	<b>126.281</b>	<b>114.406</b>	<b>126.281</b>	<b>114.406</b>

## 3 Personaleomkostninger

Lønninger  
Pensioner  
Andre omkostninger til social sikring  
Andre personaleomkostninger

	30.678	32.195	0	0
	1.630	701	0	0
	1.172	969	0	0
	602	427	0	0
	<b>34.082</b>	<b>34.292</b>	<b>0</b>	<b>0</b>

Heraf udgør vederlag til bestyrelse:

Bestyrelse

	1.119	969	0	0
	<b>1.119</b>	<b>969</b>	<b>0</b>	<b>0</b>

Gennemsnitligt antal beskæftigede medarbejdere

	75	72	0	0
--	----	----	---	---

# Noter til årsrapporten

	Koncern		Moderselskab	
	2020/21	2019/20	2020/21	2019/20
	t.kr.	t.kr.	t.kr.	t.kr.
<b>4 Af- og nedskrivninger af immaterielle og materielle anlægsaktiver</b>				
Afskrivninger immaterielle anlægsaktiver	2.223	2.217	0	0
Afskrivninger materielle anlægsaktiver	18.483	18.105	0	0
	<b>20.706</b>	<b>20.322</b>	<b>0</b>	<b>0</b>
<b>5 Indtægter af kapitalandele i tilknyttede virksomheder</b>				
Andel af overskud i tilknyttede virksomheder			21.859	19.001
			<b>21.859</b>	<b>19.001</b>
<b>6 Finansielle indtægter</b>				
Andre finansielle indtægter	12.205	1.933	12.167	1.894
Valutakursreguleringer	0	106	0	0
	<b>12.205</b>	<b>2.039</b>	<b>12.167</b>	<b>1.894</b>
<b>7 Finansielle omkostninger</b>				
Andre finansielle omkostninger	2.540	5.888	436	1.419
	<b>2.540</b>	<b>5.888</b>	<b>436</b>	<b>1.419</b>
<b>8 Skat af årets resultat</b>				
Årets aktuelle skat	8.713	4.250	2.572	99
Årets udskudte skat	2.333	3.372	0	0
Regulering af skat vedrørende tidligere år	0	1	0	0
	<b>11.046</b>	<b>7.623</b>	<b>2.572</b>	<b>99</b>



# Noter til årsrapporten

## 9 Resultatdisponering

Reserve for nettoopskrivning efter den indre værdis metode

Overført resultat

Minoritetsinteresser

	Koncern		Moderselskab	
	2020/21	2019/20	2020/21	2019/20
	t.kr.	t.kr.	t.kr.	t.kr.
Reserve for nettoopskrivning efter den indre værdis metode	0	0	21.859	(3.499)
Overført resultat	30.980	19.350	9.121	22.849
	30.980	19.350	30.980	19.350
Minoritetsinteresser	7.286	6.334	0	0
	<b>38.266</b>	<b>25.684</b>	<b>30.980</b>	<b>19.350</b>

## 10 Immaterielle anlægsaktiver

### Koncern

Kostpris 1. juli 2020

Kostpris 30. juni 2021

Af- og nedskrivninger 1. juli 2020

Årets afskrivninger

Af- og nedskrivninger 30. juni 2021

**Regnskabsmæssig værdi 30. juni 2021**

	Erhvervede patenter	Goodwill
Kostpris 1. juli 2020	6.582	9.847
Kostpris 30. juni 2021	6.582	9.847
Af- og nedskrivninger 1. juli 2020	4.325	3.709
Årets afskrivninger	702	1.521
Af- og nedskrivninger 30. juni 2021	5.027	5.230
<b>Regnskabsmæssig værdi 30. juni 2021</b>	<b>1.555</b>	<b>4.617</b>

# Noter til årsrapporten

## 11 Aktiver der måles til dagsværdi

	<u>Koncern</u> <u>Biologiske</u> <u>aktiver</u>
Kostpris 1. juli 2020	79.507
Tilgang i årets løb	166.511
Afgang i årets løb	<u>(167.659)</u>
Kostpris 30. juni 2021	<u>78.359</u>
Værdireguleringer 1. juli 2020	12.274
Årets værdireguleringer	28.843
Årets tilbageførte værdireguleringer	<u>(27.869)</u>
Værdireguleringer 30. juni 2021	<u>13.248</u>
<b>Regnskabsmæssig værdi 30. juni 2021</b>	<b><u>91.607</u></b>





# Noter til årsrapporten

## 12 Materielle anlægsaktiver

### Koncern

	Grunde og bygninger	Produktionsan- læg og maski- ner	Andre anlæg, driftsmateriel og inventar
Kostpris 1. juli 2020	265.613	63.658	12.665
Tilgang i årets løb	2.606	9.388	0
Afgang i årets løb	(2.155)	(3.910)	0
Kostpris 30. juni 2021	<u>266.064</u>	<u>69.136</u>	<u>12.665</u>
Af- og nedskrivninger 1. juli 2020	57.630	35.311	9.483
Årets afskrivninger	10.089	8.479	1.016
Tilbageførte ned- og afskrivninger på afhændede aktiver	(275)	(3.661)	0
Af- og nedskrivninger 30. juni 2021	<u>67.444</u>	<u>40.129</u>	<u>10.499</u>
<b>Regnskabsmæssig værdi 30. juni 2021</b>	<b><u>198.620</u></b>	<b><u>29.007</u></b>	<b><u>2.166</u></b>



# Noter til årsrapporten

## 13 Kapitalandele i tilknyttede virksomheder

Kostpris 1. juli 2020

Kostpris 30. juni 2021

Værdireguleringer 1. juli 2020

Årets resultat

Udbytte modtaget

Værdireguleringer 30. juni 2021

Regnskabsmæssig værdi 30. juni 2021

Morderselskab	
2020	2021
t.kr.	t.kr.
78.000	78.000
78.000	78.000
67.243	70.742
21.859	19.001
0	(22.500)
89.102	67.243
<b>167.102</b>	<b>145.243</b>

### Morderselskab

Kapitalandele i tilknyttede virksomheder specificerer sig således:

Navn	Hjemsted	Ejerandel
Snaptun Holding A/S	Hedensted	75%
- Snaptun Fisk Export A/S	Hedensted	100%
- Snaptun Frysehus A/S	Hedensted	100%
- Snaptun Anlægsejendomme A/S	Hedensted	100%
- Snaptun Driftsejendomme A/S	Hedensted	100%
- Snap Pack A/S	Hedensted	100%
- M.A.T-Fish AB Oy	Finland	33,33%



# Noter til årsrapporten

## 14 Kapitalandele i kapitalinteresser

Kostpris 1. juli 2020

Tilgang i årets løb

Kostpris 30. juni 2021

**Regnskabsmæssig værdi 30. juni 2021**

Koncern		Morderselskab	
2021	2020	2021	2020
t.kr.	t.kr.	t.kr.	t.kr.
0	0	0	0
2.770	0	0	0
2.770	0	0	0
<b>2.770</b>	<b>0</b>	<b>0</b>	<b>0</b>

### Koncern

Kapitalandele i kapitalinteresser specificerer sig således:

Navn	Hjemsted	Ejerandel	Egenkapital	Årets resultat
M.A.T-Fish AB Oy	Finland	33,33%	8.890	3.194

## 15 Varebeholdninger

Råvarer og hjælpematerialer

Færdigvarer og handelsvarer

Koncern		Morderselskab	
2021	2020	2021	2020
3.489	5.743	0	0
9.810	15.119	0	0
<b>13.299</b>	<b>20.862</b>	<b>0</b>	<b>0</b>



# Noter til årsrapporten

## 16 Egenkapital

Virksomhedskapitalen specificerer sig således:

	Pålydende værdi
50 A-aktier á t.kr. 1	50
450 B-aktier á t.kr. 1	450
	<u>500</u>

Der har ikke været ændringer i virksomhedskapitalen i de seneste 5 år.

## 17 Hensættelse til udskudt skat

Hensættelse til udskudt skat 1. juli 2020

Udskudt skat indregnet i resultatopgørelsen

**Hensættelse til udskudt skat 30. juni 2021**

	Koncern		Morderselskab	
	2021	2020	2021	2020
	t.kr.	t.kr.	t.kr.	t.kr.
	12.246	8.874	0	0
	2.332	3.372	0	0
	<u>14.578</u>	<u>12.246</u>	<u>0</u>	<u>0</u>
Immaterielle anlægsaktiver	(56)	(29)	0	0
Materielle anlægsaktiver	12.995	10.493	0	0
Biologiske aktiver	2.914	2.700	0	0
Kurs ved gældsoverdragelse	191	191	0	0
Tilskud	(1.466)	(1.109)	0	0
	<u>14.578</u>	<u>12.246</u>	<u>0</u>	<u>0</u>



# Noter til årsrapporten

## 18 Langfristede gældsforpligtelser

Koncern	Gæld 1. juli 2020	Gæld 30. juni 2021	Afdrag næste år	Restgæld efter 5 år
Gæld til realkreditinstitutter	69.557	66.275	3.239	50.183
Andre kreditinstitutter	2.279	1.887	392	194
Anden gæld	0	2.021	214	1.563
Periodeafgrænsningsposter	11.503	10.401	1.038	0
	<b>83.339</b>	<b>80.584</b>	<b>4.883</b>	<b>51.940</b>

## 19 Periodeafgrænsningsposter

Langfristede periodeafgrænsningsposter omfatter modtagne tilskud i forbindelse med opførelsen af tilskudsberettigede investeringer. Periodeafgrænsningsposten indregnes løbende i resultatopgørelsen i takt med, at der foretages regnskabsmæssige afskrivninger på det tilskudsberettigede aktiv.

Kortfristede periodeafgrænsningsposter udgøres af modtagne forudbetalinger vedrørende indtægter i de efterfølgende år.

## 20 Eventualforpligtelser

Koncernen har en tilbagebetalingsforpligtelse, såfremt de materielle aktiver, som der er modtaget tilskud til eventuelt afhændes, eller udlejes de kommende år.

Tilskud t.kr. 332, restforpligtelse 1 år  
 Tilskud t.kr. 169, restforpligtelse 1 år.  
 Tilskud t.kr. 10.254, restforpligtelse 2 år.  
 Tilskud t.kr. 2.200, restforpligtelse 3 år.  
 Tilskud t.kr. 564, restforpligtelse 4 år.

ELP Holding, Snaptun A/S er administrationselskab for koncernen. Moderselskabet er sambeskattet med øvrige danske selskaber i koncernen. Selskabet hæfter ubegrænset og solidarisk med de øvrige selskaber i sambeskatningen for danske selskabsskatter og kildeskatter på udbytte, renter og royalties indenfor sambeskatningen.

# Noter til årsrapporten

## 21 Pantsætninger og sikkerhedsstillelser

Til sikkerhed for koncernens gæld til realkreditinstitutter, t.kr. 66.275 (30.06.2020: t.kr. 69.557) er der givet pant i grunde og bygninger, hvis regnskabsmæssige værdi pr. 30.06.2021 udgør t.kr. 198.620 (30.06.2020: t.kr. 207.983)

Datterselskabet Snaptun Holding A/S har afgivet selvskyldnerkaution overfor Snaptun Frysehus A/S' mellemværende med Sydbank, mellemværendet udgør t.kr. 4.694 pr. 30.06.2021.

Datterselskaberne Snaptun Holding A/S og Snaptun Frysehus A/S har afgivet begrænset selvskyldnerkaution på t.kr. 60.000 overfor Snaptun Fisk Export A/S' mellemværende med Danske Bank, mellemværendet udgør t.kr. 3.835 pr. 30.06.2021.

## 22 Nærtstående parter og ejerforhold

### Bestemmende indflydelse

Erland Laurits Petersen

### Transaktioner

Koncern- og modervirksomheden har efter årsregnskabslovens §98c, stk. 7 ikke oplyst om transaktioner med nærtstående parter, idet disse er foretaget på markedsvilkår.

<b>Koncern</b>	
<b>2020/21</b>	<b>2019/20</b>
t.kr.	t.kr.

## 23 Pengestrømsopgørelse - reguleringer

Finansielle indtægter	(12.205)	(2.039)
Finansielle omkostninger	2.540	5.888
Af- og nedskrivninger	20.706	20.322
Skat af årets resultat	11.046	7.622
Værdiregulering af biologiske aktiver	974	(2.761)
	<b>23.061</b>	<b>29.032</b>

## 24 Pengestrømsopgørelse - ændring i driftskapital

Ændring i varebeholdninger	7.737	13.255
Ændring i tilgodehavender	(345)	607
Ændring i leverandører mv.	6.631	5.700
	<b>14.023</b>	<b>19.562</b>



# Anvendt regnskabspraksis

Årsrapporten for ELP Holding, Snaptun A/S for 2020/21 er aflagt i overensstemmelse med årsregnskabslovens bestemmelser for mellemstore virksomheder i regnskabsklasse C.

Den anvendte regnskabspraksis er uændret i forhold til sidste år.

Årsrapporten for 2020/21 er aflagt i t.kr.

## Generelt om indregning og måling

I resultatopgørelsen indregnes indtægter i takt med, at de indtjenes. Herudover indregnes værdireguleringer af finansielle aktiver og forpligtelser. I resultatopgørelsen indregnes ligeledes alle omkostninger, herunder afskrivninger og nedskrivninger.

Aktiver indregnes i balancen, når det er sandsynligt, at fremtidige økonomiske fordele vil tilflyde koncernen og moderselskabet og aktivets værdi kan måles pålideligt.

Forpligtelser indregnes i balancen, når det er sandsynligt, at fremtidige økonomiske fordele vil fragå koncernen og moderselskabet, og forpligtelsens værdi kan måles pålideligt.

Ved første indregning måles aktiver og forpligtelser til kostpris. Efterfølgende måles aktiver og forpligtelser som beskrevet for hver enkelt regnskabspost nedenfor.

Visse finansielle aktiver og forpligtelser måles til amortiseret kostpris, hvorved der indregnes en konstant effektiv rente over løbetiden. Amortiseret kostpris opgøres som oprindelig kostpris med fradrag af eventuelle afdrag samt tillæg/fradrag af den akkumulerede amortisering af forskellen mellem kostpris og nominelt beløb.

Ved indregning og måling tages hensyn til forudsigelige tab og risici, der fremkommer, inden årsrapporten aflægges, og som be- eller afkræfter forhold, der eksisterede på balancedagen.

## Koncernregnskabet

Koncernregnskabet omfatter modervirksomheden ELP Holding, Snaptun A/S og dattervirksomheder, hvori ELP Holding, Snaptun A/S direkte eller indirekte besidder mere end 50% af stemmerettighederne eller på anden måde har bestemmende

indflydelse. Virksomheder, hvori koncernen besidder mellem 20% og 50% af stemmerettighederne og udøver betydelig, men ikke bestemmende indflydelse, betragtes som kapitalinteresser.

Koncernregnskabet er udarbejdet som et sammendrag af moderselskabets og dattervirksomheders årsregnskaber ved sammenlægning af ensartede regnskabsposter. Ved konsolideringen foretages eliminering af koncerninterne indtægter og omkostninger, aktiebesidelser, interne mellemværender og udbytter samt realiserede og urealiserede fortjenester og tab ved transaktioner mellem konsoliderede virksomheder.

Kapitalandele i dattervirksomheder udlignes med den forholdsmæssige andel af dattervirksomheders dagsværdi af nettoaktiver og forpligtelser på anskaffelsestidspunktet.

Nyerhvervede eller nystiftede virksomheder indregnes i koncernregnskabet fra det tidspunkt, hvor der opnås kontrol. Solgte eller afviklede virksomheder, indregnes i den konsoliderede resultatopgørelse frem til afståelsestidspunktet. Sammenligningstal korrigeres ikke for nyhvervede, solgte eller afviklede virksomheder.

## Minoritetsinteresser

I koncernregnskabet indregnes dattervirksomhedernes regnskabsposter 100%. Minoritetsinteressernes forholdsmæssige andel af dattervirksomheders resultat og egenkapital præsenteres særskilt i henholdsvis resultatdisponeringen og en særskilt hovedpost under egenkapitalen.

## Resultatopgørelsen

### Bruttofortjeneste

Koncernen og selskabet anvender bestemmelsen i årsregnskabslovens § 32, hvorefter koncernens og selskabets omsætning ikke er oplyst.

Bruttofortjeneste er et sammendrag af nettoomsætning og andre driftsindtægter med fradrag af omkostninger til råvarer og hjælpematerialer og andre eksterne omkostninger.

# Anvendt regnskabspraksis

## Nettoomsætning

Indtægter ved salg af handelsvarer og færdigvarer indregnes i resultatopgørelsen, hvis risikoovergang, normalt ved levering til køber, har fundet sted, og hvis indtægten kan opgøres pålideligt og forventes modtaget.

Nettoomsætningen måles til dagsværdien af det aftalte vederlag ekskl. moms og afgifter opkrævet på vegne af tredjepart. Alle former for afgivne rabatter indregnes i omsætningen.

## Omkostninger til råvarer og hjælpematerialer

Omkostninger til råvarer og hjælpematerialer indeholder det forbrug af råvarer og hjælpematerialer, der er anvendt for at opnå årets nettoomsætning.

## Andre driftsindtægter

Andre driftsindtægter indeholder regnskabsposter af sekundær karakter i forhold til virksomhedens aktiviteter, herunder fortjeneste ved salg af immaterielle og materielle anlægsaktiver.

## Andre eksterne omkostninger

Andre eksterne omkostninger omfatter omkostninger til distribution, salg, reklame, administration, lokaler, tab på debitorer, operationelle leasingomkostninger mv.

## Personaleomkostninger

Personaleomkostninger omfatter løn og gager, inklusive feriepenge og pensioner samt andre omkostninger til social sikring mv. til selskabets medarbejdere. I personaleomkostninger er fratrukket modtagne godtgørelser fra offentlige myndigheder.

## Af- og nedskrivninger

Af- og nedskrivninger indeholder årets af- og nedskrivninger af immaterielle og materielle anlægsaktiver.

## Indtægter af kapitalandele i dattervirksomheder

I modervirksomhedens resultatopgørelse indregnes den forholdsmæssige andel af de enkelte dattervirksomheders resultat efter skat efter fuld eliminering af intern avance/tab.

## Finansielle indtægter og omkostninger

Finansielle indtægter og omkostninger indregnes i resultatopgørelsen med de beløb,

der vedrører regnskabsåret. Finansielle poster omfatter renteindtægter og -omkostninger, finansielle omkostninger ved realiserede og urealiserede kursgevinster og -tab vedrørende værdipapirer, transaktioner i fremmed valuta, amortisering af realkreditlån samt tillæg og godtgørelse under acontoskatteordningen mv.

## Skat af årets resultat

Modervirksomheden er administrationsselskab for sambeskatningen og afregner som følge heraf alle betalinger af selskabsskat med skattemyndighederne.

Den aktuelle danske selskabsskat fordeles ved afregning af sambeskatningsbidrag mellem de sambeskattede virksomheder i forhold til disses skattepligtige indkomster. I tilknytning hertil modtager virksomheder med skattemæssigt underskud sambeskatningsbidrag fra virksomheder, der har kunnet anvende dette underskud til nedsættelse af eget skattemæssigt overskud.

Årets skat, som består af årets aktuelle selskabsskat og ændring i udskudt skat, indregnes i resultatopgørelsen med den del, der kan henføres til årets resultat, og direkte i egenkapitalen med den del, der kan henføres til posteringer direkte i egenkapitalen.

## Balancen

### Immaterielle anlægsaktiver

Erhvervet goodwill måles til kostpris med fradrag af akkumulerede af- og nedskrivninger. Goodwill afskrives lineært over den økonomiske brugstid, der er vurderet til 7 år. Afskrivningsperioden er foretaget ud fra en vurdering af den erhvervede virksomheds markedsposition og indtjeningsprofil.

Patenter og licenser måles til kostpris med fradrag af akkumulerede af- og nedskrivninger. Patenter afskrives lineært over den resterende patentperiode, og licenser afskrives over aftaleperioden, dog maksimalt 8 år.

Fortjeneste og tab ved salg af immaterielle anlægsaktiver opgøres som forskellen mellem salgsprisen med fradrag af salgsomkostninger og den regnskabsmæssige værdi på salgstidspunktet. Fortjeneste og tab indregnes i resultatopgørelsen under andre driftsindtægter eller andre driftsomkostninger.



# Anvendt regnskabspraksis

## Biologiske aktiver

Biologiske aktiver omfatter opdræt af ørreder i dambrug og havbrug. De biologiske aktiver måles ved første indregning til kostpris, der består af anskaffessummen på de udsatte fisk tillagt direkte tilknyttede omkostninger samt foder.

De biologiske aktiver måles efterfølgende til dagsværdi, der svarer til det beløb, som biomassen i havbrugene og dambrugene vurderes, at ville kunne sælges for på balancedagen til en uafhængig køber.

Dagsværdien opgøres på baggrund af biomassen på balancedagen sat i forhold til en estimeret pris pr. kg. Biomassen beregnes på baggrund af den udsatte biomasse tillagt den erfaringsmæssige tilvækst i vækstsæsonen fratrukket døde fisk.

Regnskabsårets dagsværdiregulering på de biologiske aktiver indregnes i resultatopgørelsen under omkostninger til råvarer og hjælpematerialer.

## Materielle anlægsaktiver

Grunde og bygninger, produktionsanlæg og maskiner samt andre anlæg, driftsmateriel og inventar måles til kostpris med fradrag af akkumulerede af- og nedskrivninger.

Afskrivningsgrundlaget er kostpris med fradrag af forventet restværdi efter afsluttet brugstid. Der afskrives ikke på grunde.

Kostpris omfatter anskaffelsesprisen og omkostninger direkte tilknyttet anskaffelsen indtil det tidspunkt, hvor aktivet er klar til brug.

Der foretages lineære afskrivninger baseret på følgende vurdering af aktivernes forventede brugstider og restværdier:

	Brugstid	Restværdi
Produktionsbygninger	10-50 år	5-11 %
Produktionsanlæg og maskiner	3-10 år	0 %
Andre anlæg, driftsmateriel og inventar	3-10 år	0 %

Brugstiden og restværdien revurderes årligt. En ændring behandles som et regnskabsmæssigt skøn, og indvirkningen på afskrivninger indregnes fremadrettet.

Fortjeneste eller tab ved salg af materielle anlægsaktiver indregnes i resultatopgørelsen under andre driftsindtægter henholdsvis andre driftsomkostninger.

## Kapitalandele i dattervirksomheder og kapitalinteresser

Kapitalinteresser måles til kostpris. I tilfælde, hvor kostprisen overstiger genindvindingsværdien, nedskrives til denne lavere værdi.

Kapitalandele i dattervirksomheder måles til den forholdsmæssige andel af virksomhedernes indre værdi opgjort efter koncernens regnskabspraksis med fradrag eller tillæg af urealiserede koncerninterne avancer og tab og med tillæg af resterende merværdier og positiv goodwill opgjort efter overtagelsesmetoden. Negativ goodwill indregnes i resultatopgørelsen ved købet af kapitalandelen. Vedrører den negative goodwill overtage eventualforpligtelser, indtægtsføres negativ goodwill først, når eventualforpligtelserne er afviklet eller bortfaldet.

Nettoopskrivning af kapitalandele i dattervirksomheder bindes som reserve for nettoopskrivning efter den indre værdis metode under egenkapitalen, i det omfang den regnskabsmæssige værdi overstiger kostprisen. Udbytter fra dattervirksomheder, der forventes vedtaget inden godkendelsen af årsrapporten for ELP Holding, Snaptun A/S, bindes ikke på opskrivningsreserven.

## Værdiforringelse af anlægsaktiver

Den regnskabsmæssige værdi af immaterielle og materielle anlægsaktiver samt kapitalandele i dattervirksomheder og kapitalinteresser vurderes årligt for indikationer på værdiforringelse, ud over det som udtrykkes ved afskrivning.

Foreligger der indikationer på værdiforringelse, foretages nedskrivningstest af hvert enkelt aktiv eller gruppe af aktiver. Der foretages nedskrivning til genindvindingsværdien, hvis denne er lavere end den regnskabsmæssige værdi.

Genindvindingsværdi er den højeste værdi af kapitalværdi og salgsværdi fratrukket forventede omkostninger ved et salg. Kapitalværdien opgøres som nutidsværdien af de forventede nettopengestrømme fra anvendelse af aktivet eller aktivgruppen og forventede nettopengestrømme ved salg af aktivet eller aktivgruppen efter endt brugstid.

## Varebeholdninger

Varebeholdninger måles til kostpris efter FIFO-metoden. Er nettorealiseringsværdien lavere end kostprisen, nedskrives til denne lavere værdi.

Kostpris for handelsvarer samt råvarer og hjælpematerialer omfatter anskaffelsespris

# Anvendt regnskabspraksis

med tillæg af hjemtagelsesomkostninger.

Kostpris for fremstillede færdigvarer samt varer under fremstilling omfatter kostpris for råvarer, hjælpematerialer, direkte løn og indirekte produktionsomkostninger.

Nettorealisationseværdien for varebeholdninger opgøres som forventet salgspris med fradrag af direkte færdiggørelsesomkostninger og omkostninger, der afholdes for at effektuere salget. Værdien fastsættes under hensyntagen til varebeholdningers omsættelighed, ukurans og forventet udvikling i salgspris.

## Tilgodehavender

Tilgodehavender måles til amortiseret kostpris.

Der foretages nedskrivning til imødegåelse af tab, hvor der vurderes at være indtruffet en objektiv indikation på, at et tilgodehavende eller en portefølje af tilgodehavender er værdiforringet. Hvis der foreligger en objektiv indikation på, at et individuelt tilgodehavende er værdiforringet, foretages nedskrivning på individuelt niveau.

## Periodeafgrænsningsposter

Periodeafgrænsningsposter, indregnet under omsætningsaktiver, omfatter afholdte omkostninger vedrørende efterfølgende regnskabsår.

## Værdipapirer

Værdipapirer, der består af børsnoterede aktier og obligationer, måles til dagsværdi på balancedagen.

## Likvide beholdninger

Likvide beholdninger omfatter kassebeholdning samt indestående i pengeinstitutter.

## Reserve for nettoopskrivning efter den indre værdis metode

Reserve for nettoopskrivning efter indre værdis metode i moderselskabets årsregnskab omfatter nettoopskrivning af kapitalandele i dattervirksomheder og kapitalinteresser i forhold til kostpris.

## Udbytte

Foreslået udbytte vises som en særskilt post under egenkapitalen. Udbytte indregnes som en forpligtelse på tidspunktet for vedtagelse på generalforsamlingen.

## Selskabsskat og udskudt skat

ELP Holding, Snaptun A/S hæfter som administrationselskab for dattervirksomhedernes selskabsskatter over for skattemyndighederne.

Aktuelle skatteforpligtelser og tilgodehavende aktuel skat indregnes i balancen som beregnet skat af årets skattepligtige indkomst, reguleret for skat af tidligere års skattepligtige indkomster samt for betalte acontoskatter.

Udskudt skat måles på grundlag af de skatteregler og skattesatser, der med balancedagens lovgivning vil være gældende, når den udskudte skat forventes udløst som aktuel skat. Ændring i udskudt skat som følge af ændringer i skattesatser indregnes i resultatopgørelsen bortset fra poster, der føres direkte på egenkapitalen.

## Gældsforpligtelser

Finansielle forpligtelser indregnes ved lånoptagelse til det modtagne provenu efter fradrag af afholdte transaktionsomkostninger. I efterfølgende perioder måles de finansielle forpligtelser til amortiseret kostpris svarende til den kapitaliserede værdi ved anvendelse af den effektive rente, så forskellen mellem nettoprovenuet og den nominelle værdi indregnes i resultatopgørelsen over låneperioden.

Prioritetsgæld er således målt til amortiseret kostpris, der for kontantlån svarer til lånets restgæld. For obligationslån svarer amortiseret kostpris til en restgæld beregnet som lånets underliggende kontantværdi på lånoptagelsestidspunktet reguleret med en over afdragstiden foretaget amortisering af lånets kursregulering på optagelsestidspunktet.

Øvrige gældsforpligtelser, som omfatter gæld til leverandører samt anden gæld, måles til amortiseret kostpris, hvilket sædvanligvis svarer til nominel værdi.

Feriepengeforpligtelsen, som virksomhedens medarbejdere optjener i overgangsperioden 1. september 2019 – 31. august 2020, administreres af virksomheden, og indbetales til feriefonden før lønmodtagerens pensionsalder. Forpligtelsen indgår i posten Anden gæld, som henholdsvis kortfristet og langfristet gæld. Anden gæld måles til amortiseret kostpris, hvilket sædvanligvis svarer til nominel værdi.



# Anvendt regnskabspraksis

## Periodeafgrænsningsposter

Periodeafgrænsningsposter, indregnet under kortfristede gældsforpligtelser, omfatter modtagne betalinger vedrørende indtægter i de efterfølgende år.

## Omregning af fremmed valuta

Transaktioner i fremmed valuta omregnes ved første indregning til transaktionsdagens kurs. Valutakursdifferencer, der opstår mellem transaktionsdagens kurs og kursen på betalingsdagen, indregnes i resultatopgørelsen som en finansiel post. Hvis valutainstrumenter anvendes til sikring af fremtidige pengestrømme, indregnes urealiserede værdireguleringer direkte på egenkapitalen i dagsværdireserven.

Tilgodehavender, gæld og andre monetære poster i fremmed valuta omregnes til balancedagens valutakurs. Forskellen mellem balancedagens kurs og kursen på tidspunktet for tilgodehavendets eller gældsforpligtelsens opståen eller indregning i seneste årsregnskab indregnes i resultatopgørelsen under finansielle indtægter og omkostninger.

## Pengestrømsopgørelse

Pengestrømsopgørelsen viser koncernens pengestrømme fordelt på drifts-, investerings- og finansieringsaktivitet for året, årets forskydning i likvider og koncernens likvider ved årets begyndelse og slutning.

Likviditetsvirkningen af køb og salg af virksomheder vises separat under pengestrømme fra investeringsaktivitet. I pengestrømsopgørelsen indregnes pengestrømme vedrørende købte virksomheder fra anskaffelsestidspunktet, og pengestrømme vedrørende solgte virksomheder indregnes frem til salgstidspunktet.

## Pengestrømme fra driftsaktivitet

Pengestrømme fra driftsaktivitet opgøres som koncernens andel af resultatet reguleret for ikke-kontante driftsposter, ændring i driftskapital og betalt selskabsskat. Udbytteindtægter fra kapitalandele indregnes under 'renteindtægter og udbytter, modtaget'.

## Pengestrømme fra investeringsaktivitet

Pengestrømme fra investeringsaktivitet omfatter betaling i forbindelse med køb og salg af virksomheder og aktiviteter samt køb og salg af immaterielle, materielle og finansielle anlægsaktiver.

## Pengestrømme fra finansieringsaktivitet

Pengestrømme fra finansieringsaktivitet omfatter ændringer i størrelse eller sammensætning af koncernens aktiekapital og omkostninger forbundet hermed samt optagelse af lån, afdrag på rentebærende gæld og betaling af udbytte til selskabsdeltagere.

## Likvider

Likvider omfatter likvide beholdninger og kortfristede værdipapirer med en løbetid under 3 måneder, og som uden hindring kan omsættes til likvide beholdninger, og hvorpå der kun er ubetydelige risici for værdiændringer.

## Hoved- og nøgletaloversigt

Forklaring af nøgletal.

Afkastningsgrad	$\frac{\text{Resultat før finansielle poster} \times 100}{\text{Gennemsnitlige aktiver}}$
Soliditetsgrad	$\frac{\text{Egenkapital ultimo} \times 100}{\text{Samlede aktiver ultimo}}$
Forrentning af egenkapital	$\frac{\text{Ordinært resultat efter skat} \times 100}{\text{Gennemsnitlig egenkapital}}$
Likviditetsgrad	$\frac{\text{Omsætningsaktiver} \times 100}{\text{Kortfristet gæld}}$

# Selskabsoplysninger

<b>Selskabet</b>	ELP Holding, Snaptun A/S Snaptunvej 59A 7130 Juelsminde
	CVR-nr.: 33 38 36 73
	Regnskabsperiode: 1. juli 2020 - 30. juni 2021
	Hjemsted: Hedensted

**Bestyrelse** Erland Laurits Petersen  
Tim Holmgaard Petersen  
Jytte Møller Sørensen

**Direktion** Erland Laurits Petersen, Direktør

**Revision** Roesgaard  
Godkendt Revisionspartnerselskab  
Sønderbrogade 16  
8700 Horsens

# Ledelsespåtegning

Bestyrelsen og direktionen har dags dato behandlet og godkendt årsrapporten for regnskabsåret 1. juli 2020 - 30. juni 2021 for ELP Holding, Snaptun A/S.

Årsrapporten aflægges i overensstemmelse med årsregnskabsloven.

Det er vores opfattelse, at koncernregnskabet og årsregnskabet giver et retvisende billede af koncernens og selskabets aktiver, passiver og finansielle stilling pr. 30. juni 2021 og resultatet af koncernens og selskabets aktiviteter samt af koncernens pengestrømme for regnskabsåret 1. juli 2020 - 30. juni 2021.

Ledelsesberetningen indeholder efter vores opfattelse en retvisende redegørelse for de forhold, beretningen omhandler.

Årsrapporten indstilles til generalforsamlingens godkendelse.

Snaptun, den 22. september 2021.

## Direktion

Erland Laurits Petersen  
Direktør

## Bestyrelse

Erland Laurits Petersen

Tim Holmgaard Petersen

Jytte Møller Sørensen



# Den uafhængige revisors revisionspåtegning

## Til kapitalejerne i ELP Holding, Snaptun A/S

### Konklusion

Vi har revideret koncernregnskabet og årsregnskabet for ELP Holding, Snaptun A/S for regnskabsåret 1. juli 2020 - 30. juni 2021, der omfatter anvendt regnskabspraksis, resultatopgørelse, balance, egenkapitalopgørelse og noter for såvel koncernen som selskabet samt pengestrømsopgørelse for koncernen. Koncernregnskabet og årsregnskabet udarbejdes efter årsregnskabsloven.

Det er vores opfattelse, at koncernregnskabet og årsregnskabet giver et retvisende billede af koncernens og selskabets aktiver, passiver og finansielle stilling pr. 30. juni 2021 samt af resultatet af koncernens og selskabets aktiviteter og koncernens pengestrømme for regnskabsåret 1. juli 2020 - 30. juni 2021 i overensstemmelse med årsregnskabsloven.

### Grundlag for konklusion

Vi har udført vores revision i overensstemmelse med internationale standarder om revision og de yderligere krav, der er gældende i Danmark. Vores ansvar ifølge disse standarder og krav er nærmere beskrevet i revisionspåtegningens afsnit "Revisors ansvar for revisionen af koncernregnskabet og årsregnskabet". Vi er uafhængige af koncernen i overensstemmelse med internationale etiske regler for revisorer (IESBA's Etiske regler) og de yderligere krav, der er gældende i Danmark, ligesom vi har opfyldt vores øvrige etiske forpligtelser i henhold til disse regler og krav. Det er vores opfattelse, at det opnåede revisionsbevis er tilstrækkeligt og egnet som grundlag for vores konklusion.

### Ledelsens ansvar for koncernregnskabet og årsregnskabet

Ledelsen har ansvaret for udarbejdelsen af et koncernregnskab og et årsregnskab, der giver et retvisende billede i overensstemmelse med årsregnskabsloven. Ledelsen har endvidere ansvaret for den interne kontrol, som ledelsen anser for nødvendig for at udarbejde et koncernregnskab og et årsregnskab uden væsentlig fejlinformation, uanset om denne skyldes besvigelser eller fejl.

Ved udarbejdelsen af koncernregnskabet og årsregnskabet er ledelsen ansvarlig for at vurdere koncernens og selskabets evne til at fortsætte driften, at oplyse om forhold vedrørende fortsat drift, hvor dette er relevant, samt at udarbejde koncernregnskabet og årsregnskabet på grundlag af regnskabsprincippet om fortsat drift, medmindre

ledelsen enten har til hensigt at likvidere koncernen eller selskabet, indstille driften eller ikke har andet realistisk alternativ end at gøre dette.

### Revisors ansvar for revisionen af koncernregnskabet og årsregnskabet

Vores mål er at opnå høj grad af sikkerhed for, om koncernregnskabet og årsregnskabet som helhed er uden væsentlig fejlinformation, uanset om denne skyldes besvigelser eller fejl, og at afgive en revisionspåtegning med en konklusion. Høj grad af sikkerhed er et højt niveau af sikkerhed, men er ikke en garanti for, at en revision, der udføres i overensstemmelse med internationale standarder om revision og de yderligere krav, der er gældende i Danmark, altid vil afdække væsentlig fejlinformation, når sådan findes. Fejlinformationer kan opstå som følge af besvigelser eller fejl og kan betragtes som væsentlige, hvis det med rimelighed kan forventes, at de enkeltvis eller samlet har indflydelse på de økonomiske beslutninger, som regnskabsbrugerne træffer på grundlag af koncernregnskabet og årsregnskabet.

Som led i en revision, der udføres i overensstemmelse med internationale standarder om revision og de yderligere krav, der er gældende i Danmark, foretager vi faglige vurderinger og opretholder professionel skepsis under revisionen. Herudover:

- Identificerer og vurderer vi risikoen for væsentlig fejlinformation i koncernregnskabet og årsregnskabet, uanset om denne skyldes besvigelser eller fejl, udformer og udfører revisionshandling som reaktion på disse risici samt opnår revisionsbevis, der er tilstrækkeligt og egnet til at danne grundlag for vores konklusion. Risikoen for ikke at opdage væsentlig fejlinformation forårsaget af besvigelser er højere end ved væsentlig fejlinformation forårsaget af fejl, idet besvigelser kan omfatte sammensværgelser, dokumentfalsk, bevidste udeladelser, vildledning eller tilsidesættelse af intern kontrol.
- Opnår vi forståelse af den interne kontrol med relevans for revisionen for at kunne udforme revisionshandling, der er passende efter omstændighederne, men ikke for at kunne udtrykke en konklusion om effektiviteten af koncernens og selskabets interne kontrol.
- Tager vi stilling til, om den regnskabspraksis, som er anvendt af ledelsen, er passende, samt om de regnskabsmæssige skøn og tilknyttede oplysninger, som ledelsen har udarbejdet, er rimelige.

# Den uafhængige revisors revisionspåtegning

- Konkluderer vi, om ledelsens udarbejdelse af koncernregnskabet og årsregnskabet på grundlag af regnskabsprincippet om fortsat drift er passende, samt om der på grundlag af det opnåede revisionsbevis er væsentlig usikkerhed forbundet med begivenheder eller forhold, der kan skabe betydelig tvivl om koncernens og selskabets evne til at fortsætte driften. Hvis vi konkluderer, at der er en væsentlig usikkerhed, skal vi i vores revisionspåtegning gøre opmærksom på oplysninger herom i koncernregnskabet og årsregnskabet eller, hvis sådanne oplysninger ikke er tilstrækkelige, modificere vores konklusion. Vores konklusioner er baseret på det revisionsbevis, der er opnået frem til datoen for vores revisionspåtegning. Fremtidige begivenheder eller forhold kan dog medføre, at koncernen og selskabet ikke længere kan fortsætte driften.
- Tager vi stilling til den samlede præsentation, struktur og indhold af koncernregnskabet og årsregnskabet, herunder noteoplysningerne, samt om koncernregnskabet og årsregnskabet afspejler de underliggende transaktioner og begivenheder på en sådan måde, at der gives et retvisende billede heraf.
- Opnår vi tilstrækkeligt og egnet revisionsbevis for de finansielle oplysninger for virksomhederne eller forretningsaktiviteterne i koncernen til brug for at udtrykke en konklusion om koncernregnskabet. Vi er ansvarlige for at lede, føre tilsyn med og udføre koncernrevisionen. Vi er eneansvarlige for vores revisionskonklusion.

Vi kommunikerer med den øverste ledelse om blandt andet det planlagte omfang og den tidsmæssige placering af revisionen samt betydelige revisionsmæssige observationer, herunder eventuelle betydelige mangler i intern kontrol, som vi identificerer under revisionen.

## Udtalelse om ledelsesberetningen

Ledelsen er ansvarlig for ledelsesberetningen.

Vores konklusion om koncernregnskabet og årsregnskabet omfatter ikke ledelsesberetningen, og vi udtrykker ingen form for konklusion med sikkerhed om ledelsesberetningen.

I tilknytning til vores revision af koncernregnskabet og årsregnskabet er det vores ansvar at læse ledelsesberetningen og i den forbindelse overveje, om ledelsesberetningen er væsentligt inkonsistent med koncernregnskabet eller årsregnskabet eller vores viden opnået ved revisionen eller på anden måde synes at indeholde væsentlig fejlinformation.

Vores ansvar er derudover at overveje, om ledelsesberetningen indeholder krævede oplysninger i henhold til årsregnskabsloven.

Baseret på det udførte arbejde er det vores opfattelse, at ledelsesberetningen er i overensstemmelse med koncernregnskabet og årsregnskabet og er udarbejdet i overensstemmelse med årsregnskabslovens krav. Vi har ikke fundet væsentlig fejlinformation i ledelsesberetningen.

Horsens, den 22. september 2021

## Roesgaard

Godkendt Revisionspartnerselskab  
CVR-nr. 37 54 31 28

Jens Roesgaard  
Statsautoriseret revisor  
MNE-nr. mne28681



**ELP Holding, Snaptun A/S**  
Snaptunvej 59A  
7130 Juelsminde  
CVR-nr. 33 38 36 73