

**Team Online Global A/S**  
**Edisonsvej 3**  
**5000 Odense C**  
**CVR-nr. 33376820**

**Årsrapport 2015/16**

Godkendt på selskabets generalforsamling, den 30.11.2016

**Dirigent**



Navn: Bjørn Petersen

## Indholdsfortegnelse

|                                     | <u>Side</u> |
|-------------------------------------|-------------|
| Virksomhedsoplysninger              | 1           |
| Ledelsespåtegning                   | 2           |
| Den uafhængige revisors erklæringer | 3           |
| Ledelsesberetning                   | 5           |
| Anvendt regnskabspraksis            | 6           |
| Resultatopgørelse for 2015/16       | 11          |
| Balance pr. 30.06.2016              | 12          |
| Egenkapitalopgørelse for 2015/16    | 14          |
| Noter                               | 15          |

## Virksomhedsoplysninger

### Virksomhed

Team Online Global A/S  
Edisonsvej 3  
5000 Odense C

CVR-nr.: 33376820  
Stiftet: 17.12.2010  
Hjemsted: Odense  
Regnskabsår: 01.07.2015 - 30.06.2016

### Bestyrelse

Bjørn Petersen, formand  
Michael Sandal  
Hanne Marie Sandal

### Direktion

Michael Sandal

### Revisor

Deloitte Statsautoriseret Revisionspartnerselskab  
Tværkajen 5  
Postboks 10  
5100 Odense C

## Ledespåtegning

Bestyrelsen og direktionen har dags dato behandlet og godkendt årsrapporten for regnskabsåret 01.07.2015 - 30.06.2016 for Team Online Global A/S.

Årsrapporten aflægges i overensstemmelse med årsregnskabsloven.


Det er vores opfattelse, at årsregnskabet giver et retvisende billede af virksomhedens aktiver, passiver og finansielle stilling pr. 30.06.2016 samt af resultatet af virksomhedens aktiviteter for regnskabsåret 01.07.2015 - 30.06.2016.

Ledelsesberetningen indeholder efter vores opfattelse en retvisende redegørelse for de forhold, beretningen omhandler.

Årsrapporten indstilles til generalforsamlingens godkendelse.


Odense, den 30.11.2016

### Direktion




Michael Sandal


### Bestyrelse



Bjørn Petersen  
formand



Michael Sandal



Hanne Marie Sandal

## Den uafhængige revisors erklæringer

### Til kapitalejerne i Team Online Global A/S

#### Erklæring om udvidet gennemgang af årsregnskabet

Vi har udført udvidet gennemgang af årsregnskabet for Team Online Global A/S for regnskabsåret 01.07.2015 - 30.06.2016. Årsregnskabet, der omfatter anvendt regnskabspraksis, resultatopgørelse, balance, egenkapitalopgørelse og noter, udarbejdes efter årsregnskabsloven.

#### Ledelsens ansvar for årsregnskabet

Ledelsen har ansvaret for udarbejdelsen af et årsregnskab, der giver et retvisende billede i overensstemmelse med årsregnskabsloven. Ledelsen har endvidere ansvaret for den interne kontrol, som ledelsen anser nødvendig for at udarbejde et årsregnskab uden væsentlig fejlinformation, uanset om denne skyldes besvigelser eller fejl.

#### Revisors ansvar

Vores ansvar er at udtrykke en konklusion om årsregnskabet. Vi har udført vores udvidede gennemgang i overensstemmelse med Erhvervsstyrelsens erklæringsstandard for små virksomheder og FSR – danske revisorerers standard om udvidet gennemgang af årsregnskaber, der udarbejdes efter årsregnskabsloven.

Dette kræver, at vi overholder revisorloven og FSR – danske revisorerers etiske regler samt planlægger og udfører handlinger med henblik på at opnå begrænset sikkerhed for vores konklusion om årsregnskabet og derudover udfører specifikt krævede supplerende handlinger med henblik på at opnå yderligere sikkerhed for vores konklusion.

En udvidet gennemgang omfatter handlinger, der primært består af forespørgsler til ledelsen og, hvor det er hensigtsmæssigt, andre i virksomheden, analytiske handlinger og de specifikt krævede supplerende handlinger samt vurdering af det opnåede bevis.

Omfanget af handlinger, der udføres ved en udvidet gennemgang, er mindre end ved en revision, og vi udtrykker derfor ingen revisionskonklusion om årsregnskabet.

Den udvidede gennemgang har ikke givet anledning til forbehold.

#### Konklusion

Baseret på det udførte arbejde er det vores opfattelse, at årsregnskabet giver et retvisende billede af selskabets aktiver, passiver og finansielle stilling pr. 30.06.2016 samt af resultatet af selskabets aktiviteter for regnskabsåret 01.07.2015 - 30.06.2016 i overensstemmelse med årsregnskabsloven.

### Erklæring i henhold til anden lovgivning og øvrig regulering

#### Supplerende oplysninger vedrørende andre forhold

Selskabet har muligvis ikke foretaget korrekt lønindberetning, hvorved ledelsen muligvis kan ifalde ansvar.

#### Udtalelse om ledelsesberetningen

Vi har i henhold til årsregnskabsloven gennemlæst ledelsesberetningen. Vi har ikke foretaget yderligere handlinger i tillæg til den udvidede gennemgang af årsregnskabet.

## Den uafhængige revisors erklæringer

Det er på denne baggrund vores opfattelse, at oplysningerne i ledelsesberetningen er i overensstemmelse med årsregnskabet.

Odense, den 30.11.2016

### **Deloitte**

Statsautoriseret Revisionspartnerselskab

CVR-nr. 33963556

  
Lars Knage Nielsen  
statsautoriseret revisor

## Ledelsesberetning

### Hovedaktivitet

Grundlaget for Team Online Global A/S er at eje aktier i datterselskaber samt sikre, at forretningsprocesser, rammer og metoder løbende udvikles i forhold til at understøtte mål, sikre at projekter, såvel planlagte som igangværende, samt besluttede initiativer, forankres, dokumenteres, synliggøres og anvendes i hele koncernen.

### Kort sagt ”*Fra Tanke til Handling*”

### Udvikling i aktiviteter og økonomiske forhold

#### Årsregnskab

Selskabets årsrapport for perioden 1. juli 2015 til 30. juni 2016 udviser et underskud på 8.042 t.kr. og en egenkapital på 545 t.kr.

Selskabets ledelse betragter årets resultat som utilfredsstillende.

Selskabet har pr. 30.06.2016 modtaget skattefrit tilskud fra moderselskabet.

### Aktiviteter

#### Team Online Inc.

Aktiviteterne i USA og Canada har gennem tiden vist markedsmulighedernes omfang, hvilket har været målet med investeringerne.

Der pågår fortsat forhandlinger om et frasalg af selskabet og rettighederne til markederne i USA og Canada.

### Begivenheder efter balancedagen

Der er fra balancedagen og frem til i dag ikke her ud over indtrådt forhold, som forrykker vurderingen af årsrapporten.

## Anvendt regnskabspraksis

### Regnskabsklasse

Årsrapporten er aflagt i overensstemmelse med årsregnskabslovens bestemmelser for regnskabsklasse B med tilvalg af enkelte bestemmelser for regnskabsklasse C.

Årsregnskabet er aflagt efter samme regnskabspraksis som sidste år.

### Koncernregnskab

Med henvisning til årsregnskabslovens § 110 er der ikke udarbejdet koncernregnskab.

### Generelt om indregning og måling

Aktiver indregnes i balancen, når det som følge af en tidligere begivenhed er sandsynligt, at fremtidige økonomiske fordele vil tilflyde virksomheden, og aktivets værdi kan måles pålideligt.

Forpligtelser indregnes i balancen, når virksomheden som følge af en tidligere begivenhed har en retlig eller faktisk forpligtelse, og det er sandsynligt, at fremtidige økonomiske fordele vil fragå virksomheden, og forpligtelsens værdi kan måles pålideligt.

Ved første indregning måles aktiver og forpligtelser til kostpris. Måling efter første indregning sker som beskrevet for hver enkelt regnskabspost nedenfor.

Ved indregning og måling tages hensyn til forudsigelige risici og tab, der fremkommer, inden årsrapporten aflægges, og som be- eller afkræfter forhold, der eksisterede på balancedagen.

I resultatopgørelsen indregnes indtægter, i takt med at de indtjenes, mens omkostninger indregnes med de beløb, der vedrører regnskabsåret.

### Omregning af fremmed valuta

Transaktioner i fremmed valuta omregnes ved første indregning til transaktionsdagens kurs. Tilgodehavender, gældsforpligtelser og andre monetære poster i fremmed valuta, som ikke er afregnet på balancedagen, omregnes til balancedagens valutakurs. Valutakursdifferencer, der opstår mellem transaktionsdagens kurs og kursen på henholdsvis betalingsdagen og balancedagen, indregnes i resultatopgørelsen som finansielle poster. Materielle og immaterielle anlægsaktiver, varebeholdninger og andre ikke-monetære aktiver, der er købt i fremmed valuta, omregnes til historiske kurser.

### Resultatopgørelsen

#### Bruttofortjeneste eller -tab

Bruttofortjeneste eller -tab omfatter nettoomsætning og eksterne omkostninger.



## Anvendt regnskabspraksis

### Nettoomsætning

Nettoomsætning ved salg af tjenesteydelser indregnes i resultatopgørelsen, når levering til køber har fundet sted. Nettoomsætning indregnes eksklusive moms, afgifter og rabatter i forbindelse med salget og måles til dagsværdien af det fastsatte vederlag.

### Andre driftsindtægter

Andre driftsindtægter omfatter indtægter af sekundær karakter set i forhold til virksomhedens hovedaktivitet.

### Andre eksterne omkostninger

Andre eksterne omkostninger omfatter omkostninger, der vedrører virksomhedens primære aktiviteter, herunder lokaleomkostninger, kontorholdsomkostninger, salgsfremmende omkostninger mv. I posten indgår endvidere nedskrivninger af tilgodehavender indregnet under omsætningsaktiver.

### Personaleomkostninger

Personaleomkostninger omfatter løn og gager såvel som omkostninger til social sikring, pensioner o.l. for virksomhedens medarbejdere.

### Af- og nedskrivninger

Af- og nedskrivninger af materielle og immaterielle anlægsaktiver består af regnskabsårets af- og nedskrivninger opgjort ud fra henholdsvis de fastsatte restværdier og brugstider for de enkelte aktiver og gennemførte nedskrivningstest og af gevinster og tab ved salg af materielle og immaterielle anlægsaktiver.

### Indtægter af kapitalandele i tilknyttede virksomheder

Indtægter af kapitalandele i tilknyttede virksomheder omfatter den forholdsmæssige andel af de enkelte virksomheders resultat efter fuld eliminering af interne avancer og tab.

### Andre finansielle indtægter

Andre finansielle indtægter består af renteindtægter fra tilgodehavender hos tilknyttede virksomheder, nettokursgevinster, gæld og transaktioner i fremmed valuta.

### Andre finansielle omkostninger

Andre finansielle omkostninger består af renteomkostninger, herunder renteomkostninger fra gæld til tilknyttede virksomheder, gæld og transaktioner i fremmed valuta.

### Skat

Årets skat, der består af årets aktuelle skat og ændring af udskudt skat, indregnes i resultatopgørelsen med den del, der kan henføres til årets resultat, og direkte på egenkapitalen med den del, der kan henføres til posteringer direkte på egenkapitalen.

## Anvendt regnskabspraksis

Selskabet er sambeskattet med moderselskabet og alle moderselskabets danske dattervirksomheder. Den aktuelle danske selskabsskat fordeles mellem de sambeskattede virksomheder i forhold til disses skattepligtige indkomster (fuld fordeling med refusion vedrørende skattemæssige underskud).

### Balancen

#### Immaterielle rettigheder mv.

Erhvervet udvikling måles til kostpris med fradrag af akkumulerede afskrivninger. Udviklingen afskrives lineært over 5 år.

Udviklingsprojekter vedrørende produkter og processer, der er klart definerede og identificerbare, hvor den tekniske udnyttelsesgrad, tilstrækkelige ressourcer og et potentielt fremtidigt marked eller udviklingsmulighed i virksomheden kan påvises, og hvor det er hensigten at fremstille, markedsføre eller anvende det pågældende produkt eller den pågældende proces, indregnes som immaterielle anlægsaktiver. Øvrige udviklingsomkostninger indregnes som omkostninger i resultatopgørelsen, når omkostningerne afholdes.

Kostprisen for udviklingsprojekter omfatter omkostninger, herunder gager og afskrivninger, der direkte og indirekte kan henføres til udviklingsprojekterne.

Indirekte produktionsomkostninger i form af indirekte henførbare personaleomkostninger og afskrivninger på immaterielle og materielle anlægsaktiver, der er anvendt i udviklingsprocessen, indregnes i kostprisen baseret på det medgåede timeforbrug for det enkelte projekt.

Færdiggjorte udviklingsprojekter afskrives lineært over den forventede brugstid. Afskrivningsperioden udgør 5 år. For udviklingsprojekter, der er beskyttet af immaterielle rettigheder, udgør den maksimale afskrivningsperiode restløbetiden for de pågældende rettigheder. Udviklingsprojekter nedskrives til genindvindingsværdi, hvis denne er lavere end den regnskabsmæssige værdi.

#### Materielle anlægsaktiver

Andre anlæg, driftsmateriel og inventar måles til kostpris med fradrag af akkumulerede af- og nedskrivninger.

Kostprisen omfatter anskaffelsesprisen, omkostninger direkte tilknyttet anskaffelsen og omkostninger til klargøring af aktivet indtil det tidspunkt, hvor aktivet er klar til at blive taget i brug.

Afskrivningsgrundlaget er kostpris med fradrag af forventet restværdi efter afsluttet brugstid. Der foretages lineære afskrivninger baseret på følgende vurdering af aktivernes forventede brugstider:

## Anvendt regnskabspraksis

Andre anlæg, driftsmateriel og inventar

5 år

Materielle anlægsaktiver nedskrives til genindvindingsværdi, hvis denne er lavere end den regnskabsmæssige værdi.

### Kapitalandele i tilknyttede virksomheder

Kapitalandele i tilknyttede virksomheder indregnes og måles efter den indre værdis metode (equity-metoden). Dette indebærer, at kapitalandelene måles til den forholdsmæssige andel af virksomhedernes regnskabsmæssige indre værdi med tillæg eller fradrag af henholdsvis uafskrevet positiv og negativ goodwill og med fradrag eller tillæg af urealiserede koncerninterne fortjenester og tab.

Tilknyttede virksomheder med negativ regnskabsmæssig indre værdi måles til 0 kr., og et eventuelt tilgodehavende hos disse virksomheder nedskrives med modervirksomhedens andel af den negative indre værdi, hvis det vurderes uerholdeligt. Hvis den regnskabsmæssige negative indre værdi overstiger tilgodehavendet, indregnes det resterende beløb under hensatte forpligtelser, hvis modervirksomheden har en retlig eller faktisk forpligtelse til at dække den pågældende virksomheds forpligtelser.

Nettoopskrivning af kapitalandele i tilknyttede virksomheder overføres i forbindelse med resultatdisponeringen til reserve for nettoopskrivning efter den indre værdis metode under egenkapitalen.

Kapitalandele i tilknyttede virksomheder nedskrives til genindvindingsværdi, hvis denne er lavere end den regnskabsmæssige værdi.

### Tilgodehavender

Tilgodehavender måles til amortiseret kostpris, der sædvanligvis svarer til nominel værdi, med fradrag af nedskrivninger til imødegåelse af forventede tab.

### Udskudt skat

Udskudt skat indregnes af alle midlertidige forskelle mellem regnskabsmæssige og skattemæssige værdier af aktiver og forpligtelser, hvor den skattemæssige værdi af aktiverne opgøres med udgangspunkt i den planlagte anvendelse af det enkelte aktiv.

Udskudte skatteaktiver, herunder skatteværdien af fremførselsberettigede, skattemæssige underskud, indregnes i balancen med den værdi, aktivet forventes at kunne realiseres til, enten ved modregning i udskudte skatteforpligtelser eller som nettoskatteaktiver.

### Periodeafgrænsningsposter

Periodeafgrænsningsposter indregnet under aktiver omfatter afholdte omkostninger, der vedrører efterfølgende regnskabsår. Periodeafgrænsningsposter måles til kostpris.

## Anvendt regnskabspraksis

### Likvide beholdninger

Likvide beholdninger omfatter kontante beholdninger og bankindeståender.

### Udbytte

Udbytte indregnes som en gældsforpligtelse på det tidspunkt, hvor det er vedtaget på generalforsamlingen. Det foreslåede udbytte for regnskabsåret vises som en særskilt post i egenkapitalen.

### Andre hensatte forpligtelser

Andre hensatte forpligtelser omfatter hensættelse til negativ indre værdi i tilknyttede virksomheder.

### Andre finansielle forpligtelser

Andre finansielle forpligtelser måles til amortiseret kostpris, der sædvanligvis svarer til nominal værdi.

## Resultatopgørelse for 2015/16

|   | <u>Note</u> | <u>2015/16<br/>kr.</u>    | <u>2014/15<br/>t.kr.</u> |
|---|-------------|---------------------------|--------------------------|
| <b>Bruttotab</b>  |             | <b>(2.136.201)</b>        | <b>(4.684)</b>           |
| Personaleomkostninger                                   | 1           | (4.145.261)               | (4.067)                  |
| Af- og nedskrivninger                                   | 2           | <u>(80.149)</u>           | <u>(10.668)</u>          |
| <b>Driftsresultat</b>                                   |             | <b>(6.361.611)</b>        | <b>(19.419)</b>          |
| Indtægter af kapitalandele i tilknyttede virksomheder   |             | (132.151)                 | 99.719                   |
| Andre finansielle indtægter                             | 3           | 1.339.345                 | 6.364                    |
| Andre finansielle omkostninger                          | 4           | <u>(59.759)</u>           | <u>(4.905)</u>           |
| <b>Resultat af ordinære aktiviteter før skat</b>        |             | <b>(5.214.176)</b>        | <b>81.759</b>            |
| Skat af ordinært resultat                               | 5           | <u>(2.827.967)</u>        | <u>3.108</u>             |
| <b>Årets resultat</b>                                   |             | <b><u>(8.042.143)</u></b> | <b><u>84.867</u></b>     |
| <b>Forslag til resultatdisponering</b>                  |             |                           |                          |
| Udbytte for regnskabsåret indregnet under egenkapitalen |             | 0                         | 80.000                   |
| Overført resultat                                       |             | <u>(8.042.143)</u>        | <u>4.867</u>             |
|   |             | <b><u>(8.042.143)</u></b> | <b><u>84.867</u></b>     |

**Balance pr. 30.06.2016**

|  | <u>Note</u> | <u>2015/16<br/>kr.</u> | <u>2014/15<br/>t.kr.</u> |
|--|-------------|------------------------|--------------------------|
| Færdiggjorte udviklingsprojekter             |             | 0                      | 0                        |
| <b>Immaterielle anlægsaktiver</b>            |             | <u>0</u>               | <u>0</u>                 |
| Andre anlæg, driftsmateriel og inventar      |             | 682.512                | 468                      |
| <b>Materielle anlægsaktiver</b>              | 6           | <u>682.512</u>         | <u>468</u>               |
| Kapitalandele i tilknyttede virksomheder     |             | 0                      | 0                        |
| Andre tilgodehavender                        |             | 46.534                 | 42                       |
| Udskudt skat                                 | 8           | 1.052.977              | 3.881                    |
| <b>Finansielle anlægsaktiver</b>             | 7           | <u>1.099.511</u>       | <u>3.923</u>             |
| <b>Anlægsaktiver</b>                         |             | <u>1.782.023</u>       | <u>4.391</u>             |
| Tilgodehavender hos tilknyttede virksomheder |             | 1.037.734              | 80.644                   |
| Andre tilgodehavender                        |             | 100.730                | 784                      |
| Periodeafgrænsningsposter                    |             | 67.539                 | 58                       |
| <b>Tilgodehavender</b>                       |             | <u>1.206.003</u>       | <u>81.486</u>            |
| <b>Likvide beholdninger</b>                  |             | <u>0</u>               | <u>236</u>               |
| <b>Omsætningsaktiver</b>                     |             | <u>1.206.003</u>       | <u>81.722</u>            |
| <b>Aktiver</b>                               |             | <u>2.988.026</u>       | <u>86.113</u>            |

**Balance pr. 30.06.2016**

|  | <u>Note</u> | <u>2015/16<br/>kr.</u> | <u>2014/15<br/>t.kr.</u> |
|--|-------------|------------------------|--------------------------|
| Virksomhedskapital                               | 9           | 500.000                | 500                      |
| Overført overskud eller underskud                |             | 45.290                 | 5.174                    |
| Forslag til udbytte for regnskabsåret            |             | 0                      | 80.000                   |
| <b>Egenkapital</b>                               |             | <u>545.290</u>         | <u>85.674</u>            |
| <br>   |             |                        |                          |
| Hensættelser vedrørende tilknyttede virksomheder |             | 142.214                | 0                        |
| <b>Hensatte forpligtelser</b>                    |             | <u>142.214</u>         | <u>0</u>                 |
| <br>   |             |                        |                          |
| Bankgæld   |             | 1.952.533              | 50                       |
| Leverandører af varer og tjenesteydelser         |             | 96.225                 | 116                      |
| Anden gæld                                       |             | 251.764                | 273                      |
| <b>Kortfristede gældsforpligtelser</b>           |             | <u>2.300.522</u>       | <u>439</u>               |
| <br>   |             |                        |                          |
| <b>Gældsforpligtelser</b>                        |             | <u>2.300.522</u>       | <u>439</u>               |
| <br>   |             |                        |                          |
| <b>Passiver</b>                                  |             | <u>2.988.026</u>       | <u>86.113</u>            |
| <br>   |             |                        |                          |
| Ikke-indregnede leje- og leasingforpligtelser    | 10          |                        |                          |
| Eventualforpligtelser                            | 11          |                        |                          |
| Pantsætninger og sikkerhedsstillelser            | 12          |                        |                          |
| Nærtstående parter med bestemmende indflydelse   | 13          |                        |                          |
| Ejerforhold                                      | 14          |                        |                          |

**Egenkapitalopgørelse for 2015/16**

|                           | <b>Virksomheds-<br/>kapital<br/>kr.</b> | <b>Overført<br/>overskud eller<br/>underskud<br/>kr.</b> | <b>Forslag til ud-<br/>bytte for<br/>regnskabsåret<br/>kr.</b> | <b>I alt<br/>kr.</b> |
|---------------------------|---|--|--|----------------------|
| Egenkapital primo         | 500.000                                 | 5.174.343  | 80.000.000   | 85.674.343           |
| Udbetalt ordinært udbytte | 0                                       | 0  | (80.000.000)   | (80.000.000)         |
| Valutakursreguleringer    | 0                                       | (86.910)   | 0  | (86.910)             |
| Øvrige egenkapitalposter  | 0                                       | 3.000.000  | 0  | 3.000.000            |
| Årets resultat            | 0                                       | (8.042.143)  | 0  | (8.042.143)          |
| <b>Egenkapital ultimo</b> | <b>500.000</b>                          | <b>45.290</b>  | <b>0</b>   | <b>545.290</b>       |



## Noter

|   | <b>2015/16</b>   | <b>2014/15</b> |
|---|------------------|----------------|
|   | <b>kr.</b>       | <b>t.kr.</b>   |
| <b>1. Personalemkostninger</b>                        |                  |                |
| Gager og lønninger                                    | 3.036.321        | 3.260          |
| Pensioner   | 651.010          | 587            |
| Andre omkostninger til social sikring                 | 27.067           | 28             |
| Andre personaleomkostninger                           | 430.863          | 192            |
|   | <b>4.145.261</b> | <b>4.067</b>   |
|   |                  |                |
|   | <b>2015/16</b>   | <b>2014/15</b> |
|   | <b>kr.</b>       | <b>t.kr.</b>   |
| <b>2. Af- og nedskrivninger</b>                       |                  |                |
| Nedskrivninger af immaterielle anlægsaktiver          | 0                | 10.638         |
| Afskrivninger på materielle anlægsaktiver             | 80.149           | 30             |
|   | <b>80.149</b>    | <b>10.668</b>  |
|   |                  |                |
|   | <b>2015/16</b>   | <b>2014/15</b> |
|   | <b>kr.</b>       | <b>t.kr.</b>   |
| <b>3. Andre finansielle indtægter</b>                 |                  |                |
| Finansielle indtægter fra tilknyttede virksomheder    | 1.262.498        | 3.593          |
| Renteindtægter i øvrigt                               | 0                | 30             |
| Valutakursreguleringer                                | 76.847           | 2.597          |
| Øvrige finansielle indtægter                          | 0                | 144            |
|   | <b>1.339.345</b> | <b>6.364</b>   |
|   |                  |                |
|   | <b>2015/16</b>   | <b>2014/15</b> |
|   | <b>kr.</b>       | <b>t.kr.</b>   |
| <b>4. Andre finansielle omkostninger</b>              |                  |                |
| Finansielle omkostninger fra tilknyttede virksomheder | 43.722           | 0              |
| Renteomkostninger i øvrigt                            | 13.651           | 4.900          |
| Renteudgifter vedrørende betalte acontoskatter        | 2.386            | 0              |
| Øvrige finansielle omkostninger                       | 0                | 5              |
|   | <b>59.759</b>    | <b>4.905</b>   |
|   |                  |                |
|   | <b>2015/16</b>   | <b>2014/15</b> |
|   | <b>kr.</b>       | <b>t.kr.</b>   |
| <b>5. Skat af ordinært resultat</b>                   |                  |                |
| Ændring af udskudt skat                               | 2.827.967        | (3.108)        |
|   | <b>2.827.967</b> | <b>(3.108)</b> |

## Noter

|                                     | <b>Andre anlæg, driftsmateriel og inventar<br/>kr.</b>  |
|-------------------------------------|---|
| <b>6. Materielle anlægsaktiver</b>  |   |
| Kostpris primo                      | 582.259   |
| Tilgange                            | 293.937   |
| <b>Kostpris ultimo</b>              | <b>876.196</b>  |
| <br>                                |   |
| Af- og nedskrivninger primo         | (113.535)   |
| Årets afskrivninger                 | (80.149)  |
| <b>Af- og nedskrivninger ultimo</b> | <b>(193.684)</b>  |
| <br>                                |   |
| <b>Regnskabsmæssig værdi ultimo</b> | <b>682.512</b>  |
|                                     |   |
|                                     | <b>Kapitalandele i tilknyttede virksomheder<br/>kr.</b> |
| <b>7. Finansielle anlægsaktiver</b> |   |
| Kostpris primo                      | 51.899  |
| <b>Kostpris ultimo</b>              | <b>51.899</b>   |
| <br>                                |   |
| Nedskrivninger primo                | (51.899)  |
| Valutakursreguleringer              | (86.910)  |
| Andel af årets resultat             | (132.151)   |
| Andre reguleringer                  | 219.061   |
| <b>Nedskrivninger ultimo</b>        | <b>(51.899)</b>   |
| <br>                                |   |
| <b>Regnskabsmæssig værdi ultimo</b> | <b>0</b>  |

Der er ikke indregnet udskudt skat i kapitalandelen i Team Online Inc.

|  | <b>Hjemsted</b> | <b>Ejerandel<br/>%</b> |
|--|-----------------|------------------------|
| Kapitalandele i tilknyttede virksomheder omfatter:<br>Team Online Inc. | USA             | 100,0                  |

## Noter

|                                     | <u>2015/16</u><br><u>kr.</u> | <u>2014/15</u><br><u>t.kr.</u> |
|-------------------------------------|------------------------------|--------------------------------|
| <b>8. Udskudt skat</b>              |                              |                                |
| Materielle anlægsaktiver            | (52.533)                     | (38)                           |
| Gældsforpligtelser                  | 4.889                        | 11                             |
| Fremførbare skattemæssige underskud | 1.100.621                    | 3.908                          |
|                                     | <u>1.052.977</u>             | <u>3.881</u>                   |

|                              | <u>Antal</u> | <u>Pålydende</u><br><u>værdi</u><br><u>kr.</u> | <u>Nominel</u><br><u>værdi</u><br><u>kr.</u> |
|------------------------------|--------------|--|--|
| <b>9. Virksomhedskapital</b> |              |  |  |
| Ordinære aktier              | 500          | 1.000  | 500.000                                      |
|                              | <u>500</u>   |  | <u>500.000</u>                               |

|   | <u>2015/16</u><br><u>kr.</u> | <u>2014/15</u><br><u>t.kr.</u> |
|---|------------------------------|--------------------------------|
| <b>10. Ikke-indregnede leje- og leasingforpligtelser</b>                                |                              |                                |
| Forpligtelser i henhold til leje- eller leasingkontrakter med tredjemand frem til udløb | 556.199                      | 59                             |

Leje- og leasingforpligtelsen på biler udgør 476.813 kr. Opsigelsesperioden på lejemålet er 6 måneder og udgør 79.386 kr.

## 11. Eventualforpligtelser

Selskabet indgår i en dansk sambeskatning med Sandal Holding ApS som administrationsselskab og hæfter derfor fra og med regnskabsåret 2012/13 solidarisk med de øvrige sambeskattede selskaber for den samlede selskabsskat fra og med 1. juli 2012 for eventuelle forpligtelser til at indeholde kildeskat på renter, royalties og udbytter for de sambeskattede selskaber.

Selskabet har afgivet selvskyldnerkaution over for Danske Bank for moderselskabets mellemværende med Danske Bank.

Der er i forbindelse med salget af det tidligere datterselskab Team Online A/S modtaget et krav fra køber. Det vurderes ikke, at kravet vil få væsentlig økonomisk konsekvens.

## Noter

### **12. Pantsætninger og sikkerhedsstillelser**

Til sikkerhed for mellemværende med Handelsbanken er deponeret ejerpantebrev nom. 560 t.kr. i bil. Bogført værdi af pantsat bil er 190 t.kr.

### **13. Nærtstående parter med bestemmende indflydelse**

Sandal Holding ApS, Odense ejer alle aktier i virksomheden og har dermed bestemmende indflydelse.

### **14. Ejerforhold**

Selskabet har registreret følgende aktionærer med mere end 5% af aktiekapitalens stemmerettigheder eller pålydende værdi:

Sandal Holding ApS, Odense