


GSJ Invest ApS

Skovlyvej 2, 2690 Karlslunde


CVR-nr. 33 36 65 31



Årsrapport 2015/16

Godkendt på selskabets ordinære generalforsamling, den 31. oktober 2016

Som dirigent:



.....
Gitte Schoubye Johansen



Building a better
working world

Indhold

Ledelsespåtegning	2
Den uafhængige revisors erklæring om opstilling af årsregnskab	3
Ledelsesberetning	4
Oplysninger om selskabet	4
Beretning	4
Årsregnskab 1. juli 2015 - 30. juni 2016	5
Resultatopgørelse	5
Balance	6
Egenkapitalopgørelse	7
Noter	8

Ledelsespåtegning

Bestyrelse og direktion har dags dato behandlet og godkendt årsrapporten for regnskabsåret 1. juli 2015 - 30. juni 2016 for GSJ Invest ApS.


Årsrapporten, der ikke er revideret, er aflagt i overensstemmelse med årsregnskabsloven. Bestyrelsen anser betingelserne for at undlade revision for opfyldt.

Det er vores opfattelse, at årsregnskabet giver et retvisende billede af selskabets aktiver, passiver og finansielle stilling pr. 30. juni 2016 samt af resultatet af selskabets aktiviteter for regnskabsåret 1. juli 2015 - 30. juni 2016.

Det er endvidere vores opfattelse, at ledelsesberetningen indeholder en retvisende redegørelse for de forhold, beretningen omhandler.

Årsrapporten indstilles til generalforsamlingens godkendelse.

Karlsunde, den 31. oktober 2016
Direktion:



Gitte Schoubye Johansen

Bestyrelse:




Kim Johansen



Jens Ove Johansen



Kirsten Valborg Johansen



Gitte Schoubye Johansen

Den uafhængige revisors erklæring om opstilling af årsregnskab

Til den daglige ledelse i GSJ Invest ApS

Vi har opstillet årsregnskabet for GSJ Invest ApS for regnskabsåret 1. juli 2015 - 30. juni 2016 på grundlag af selskabets bogføring og øvrige oplysninger, som I har tilvejebragt.

Årsregnskabet omfatter resultatopgørelse, balance, egenkapitalopgørelse og noter, herunder anvendt regnskabspraksis.

Vi har udført opgaven i overensstemmelse med ISRS 4410, Opgaver om opstilling af finansielle oplysninger.

Vi har anvendt vores faglige ekspertise til at assistere jer med at udarbejde og præsentere årsregnskabet i overensstemmelse med årsregnskabsloven. Vi har overholdt relevante bestemmelser i revisorloven og FSR - danske revisors etiske regler, herunder principper vedrørende integritet, objektivitet, faglig kompetence og fornøden omhu.

Årsregnskabet samt nøjagtigheden og fuldstændigheden af de oplysninger, der er anvendt til opstillingen af årsregnskabet, er jeres ansvar.


Da en opgave om opstilling af finansielle oplysninger ikke er en erklæringsopgave med sikkerhed, er vi ikke forpligtet til at verificere nøjagtigheden eller fuldstændigheden af de oplysninger, I har givet os til brug for at opstille årsregnskabet. Vi udtrykker derfor ingen revisions- eller review- konklusion om, hvorvidt årsregnskabet er udarbejdet i overensstemmelse med årsregnskabsloven.

København, den 31. oktober 2016

ERNST & YOUNG

Godkendt Revisionspartnerselskab

CVR-nr. 30 70 02 28



Mogens Andreasen
statsaut. revisor

Ledelsesberetning

Oplysninger om selskabet

Navn	GSJ Invest ApS
Adresse, postnr., by	Skovlyvej 2, 2690 Karlslunde
CVR-nr.	33 36 65 31
Hjemstedskommune	Greve
Regnskabsår	1. juli 2015 - 30. juni 2016
Bestyrelse	Kim Johansen Jens Ove Johansen Kirsten Valborg Johansen Gitte Schoubye Johansen
Direktion	Gitte Schoubye Johansen
Revisor	Ernst & Young Godkendt Revisionspartnerselskab Osvald Helmuths Vej 4, Postboks 250, 2000 Frederiksberg
Bankforbindelse	Danske Bank

Beretning

Virksomhedens væsentligste aktiviteter

Selskabets formål er at eje aktier og anparter og øvrig investeringsvirksomhed.

Udvikling i aktiviteter og økonomiske forhold

Virksomhedens resultatopgørelse for 2015/16 udviser et overskud på 2.770.294 kr. og virksomhedens balance pr. 30. juni 2016 udviser en egenkapital på 278.832.165 kr.

Begivenheder efter balancedagen

Der er efter regnskabsårets afslutning ikke indtruffet begivenheder, der væsentligt vil kunne påvirke vurderingen af selskabets finansielle stilling.

Årsregnskab 1. juli 2015 - 30. juni 2016

Resultatopgørelse

Note	kr.	2015/16	2014/15
	Bruttofortjeneste	54.882	7.593
2	Personaleomkostninger	0	0
	Resultat før finansielle poster	54.882	7.593
	Indtægter af kapitalandele i associerede virksomheder	2.213.704	7.346.975
3	Finansielle indtægter	903.223	2.325.633
4	Finansielle omkostninger	-252.553	-66.446
	Resultat før skat	2.919.256	9.613.755
5	Skat af årets resultat	-148.962	-533.662
	Årets resultat	2.770.294	9.080.093
	Forslag til resultatdisponering		
	Foreslået udbytte indregnet under egenkapitalen	2.000.000	2.300.000
	Overført resultat	770.294	6.780.093
		2.770.294	9.080.093

Årsregnskab 1. juli 2015 - 30. juni 2016

Balance

Note	kr.	2015/16	2014/15
	AKTIVER		
	Anlægsaktiver		
6	Finansielle anlægsaktiver		
	Kapitalandele i associerede virksomheder	213.823.278	219.609.574
		<u>213.823.278</u>	<u>219.609.574</u>
	Anlægsaktiver i alt	<u>213.823.278</u>	<u>219.609.574</u>
	Omsætningsaktiver		
	Tilgodehavender		
	Tilgodehavender fra salg og tjenesteydelser	0	59.125
	Tilgodehavender hos associerede virksomheder	64.868.093	59.015.874
		<u>64.868.093</u>	<u>59.074.999</u>
	Værdipapirer og kapitalandele		
	Andre værdipapirer og kapitalandele	1.304.294	425.360
		<u>1.304.294</u>	<u>425.360</u>
	Likvide beholdninger	<u>133.261</u>	<u>0</u>
	Omsætningsaktiver i alt	<u>66.305.648</u>	<u>59.500.359</u>
	AKTIVER I ALT	<u>280.128.926</u>	<u>279.109.933</u>
	PASSIVER		
	Egenkapital		
7	Selskabskapital	80.000	80.000
	Overført resultat	276.752.165	275.981.871
	Foreslået udbytte for regnskabsåret	2.000.000	2.300.000
		<u>278.832.165</u>	<u>278.361.871</u>
	Gældsforpligtelser		
	Kortfristede gældsforpligtelser		
	Gæld til banker	0	621
	Leverandører af varer og tjenesteydelser	10.990	10.933
	Skyldig selskabsskat	28.962	494.262
	Gæld til selskabsdeltagere og ledelse	1.243.624	227.368
	Anden gæld	13.185	14.878
		<u>1.296.761</u>	<u>748.062</u>
	Gældsforpligtelser i alt	<u>1.296.761</u>	<u>748.062</u>
	PASSIVER I ALT	<u>280.128.926</u>	<u>279.109.933</u>

1 Anvendt regnskabspraksis

8 Sikkerhedsstillelser

Årsregnskab 1. juli 2015 - 30. juni 2016

Egenkapitalopgørelse

kr.	Selskabskapital	Overført resultat	Foreslået udbytte for regnskabsåret	I alt
Egenkapital 1. juli 2015	80.000	275.981.871	2.300.000	278.361.871
Årets resultat	0	770.294	2.000.000	2.770.294
Udloddet udbytte	0	0	-2.300.000	-2.300.000
Egenkapital 30. juni 2016	80.000	276.752.165	2.000.000	278.832.165

Årsregnskab 1. juli 2015 - 30. juni 2016

Noter

1 Anvendt regnskabspraksis

Årsrapporten for GSJ Invest ApS for 2015/16 er aflagt i overensstemmelse med årsregnskabslovens bestemmelser for klasse B-virksomheder.

Årsregnskabet er aflagt efter samme regnskabspraksis som sidste år.

Præsentationsvaluta

Årsregnskabet er aflagt i danske kroner (kr.).

Resultatopgørelsen

Nettoomsætning

Indtægter ved levering af konsulentytelser indregnes som omsætning i takt med leveringen af ydelser.

Bruttofortjeneste

I resultatopgørelsen er nettoomsætning, produktionsomkostninger og andre driftsindtægter med henvisning til årsregnskabslovens § 32 sammendraget til én regnskabspost benævnt bruttoresultat.

Andre eksterne omkostninger

Andre eksterne omkostninger omfatter omkostninger til administration.

Indtægter af kapitalandele i associerede virksomheder

Disse omfatter den forholdsmæssige andel af resultatet efter skat.

Finansielle indtægter og omkostninger

Finansielle indtægter og omkostninger indregnes i resultatopgørelsen med de beløb, der vedrører regnskabsåret. Posterne omfatter renteindtægter og -omkostninger, herunder fra associerede virksomheder samt realiserede og urealiserede kursgevinster og -tab vedrørende andre værdipapirer og kapitalandele.

Skat

Skat af årets resultat omfatter aktuel skat af årets forventede skattepligtige indkomst og årets regulering af udskudt skat med fradrag af den del af årets skat, der vedrører egenkapitalbevægelser.

Aktuel og udskudt skat vedrørende egenkapitalbevægelser indregnes direkte i egenkapitalen.

Balancen

Kapitalandele i associerede virksomheder

Kapitalandele i associerede virksomheder måles efter den indre værdis metode til den forholdsmæssigt ejede andel af virksomhedernes egenkapital. Virksomheder med negativ egenkapital måles til 0, idet den til den negative værdi svarende forholdsmæssige andel modregnes i eventuelle tilgodehavender. Beløb herudover indregnes under posten hensatte forpligtelser, såfremt der hæftes for gælden hos kapitalandelen.

Årsregnskab 1. juli 2015 - 30. juni 2016

Noter

1 Anvendt regnskabspraksis (fortsat)

Andel af årets resultat fremgår af note 5.

Værdipapirer og kapitalandele

Værdipapirer og kapitalandele, der består af børsnoterede aktier og obligationer, måles til dagsværdi (børskurs) på balancedagen. Kapitalandele, der ikke er optaget til handel på et aktivt marked, måles til kostpris.

Egenkapital

Foreslået udbytte

Udbytte, som foreslås udbetalt for regnskabsåret, præsenteres som en særskilt post under egenkapitalen.

Selskabsskat

Aktuelle skatteforpligtelser indregnes i balancen som beregnet skat af årets forventede skattepligtige indkomst, reguleret for skat af tidligere års skattepligtige indkomster samt betalte acontoskatter.

Udskudte skatteaktiver indregnes med den værdi, som de forventes at blive udnyttet med, enten ved udligning i skat af fremtidig indtjening eller ved modregning i udskudte skatteforpligtelser.

Andre gældsforpligtelser

Anden gæld måles til amortiseret kostpris svarende til den nominelle restgæld.

2 Personaleomkostninger

Der er ikke udbetalt lønninger og gager i regnskabsåret.

kr.	2015/16	2014/15
3 Finansielle indtægter		
Andre finansielle indtægter	903.223	2.325.633
	<u>903.223</u>	<u>2.325.633</u>
4 Finansielle omkostninger		
Andre finansielle omkostninger	252.553	66.446
	<u>252.553</u>	<u>66.446</u>
5 Skat af årets resultat		
Beregnet skat af årets skattepligtige indkomst	148.962	533.662
	<u>148.962</u>	<u>533.662</u>

Årsregnskab 1. juli 2015 - 30. juni 2016

Noter

6 Finansielle anlægsaktiver

kr.	Kapitalandele i associerede virksomheder
Kostpris 1. juli 2015	236.904.559
Kostpris 30. juni 2016	236.904.559
Værdireguleringer 1. juli 2015	-17.294.985
Udloddet udbytte	-8.000.000
Andel af årets resultat	2.213.704
Værdireguleringer 30. juni 2016	-23.081.281
Regnskabsmæssig værdi 30. juni 2016	213.823.278

kr.	Hjemsted	Ejerandel	Egenkapital	Resultat
Associerede virksomheder				
J.J. Invest A/S	Danmark	50,00 %	427.646.554	4.427.407

7 Selskabskapital

Virksomhedens anpartskapital har uændret været 80.000 kr. de seneste 5 år.

8 Sikkerhedsstillelser

Virksomheden har ikke stillet pant eller anden sikkerhed i aktiver pr. 30. juni 2016.