

WH Index Growth A/S

Hjemstedsadresse: Slotsmarken 18, 1., 2970 Hørsholm

CVR-nummer 33 35 53 94

Årsrapport 2021

Regnskabsperiode: 1. januar - 31. december 2021

Godkendt på selskabets ordinære generalforsamling den 27. april 2022

Allan Bo Hansen
dirigent

Indholdsfortegnelse

Selskabsoplysninger	1
Hoved- og nøgletal	2
Ledelsesberetning	3
Ledelsespåtegning	6
Den uafhængige revisors revisionspåtegning	7
Regnskabspraksis	9
Resultatopgørelse	12
Balance	13
Egenkapitalopgørelse	15
Noter til årsregnskabet	16

Selskabsoplysninger

Selskabet	WH Index Growth A/S Slotsmarken 18, 1. 2970 Hørsholm Hjemstedskommune: Hørsholm
Bestyrelse	Carsten Vraa-Jensen (formand) Bo Bay Hougaard Allan Bo Hansen
Direktion	Allan Bo Hansen
Revision	Aaen & Co. statsautoriserede revisorer p/s Kongevejen 3 3000 Helsingør
Stiftelsesdato	26. november 2010
Regnskabsår	1. januar til 31. december

Hoved- og nøgletal

Hovedtal i t.kr.	2021	2020	2019	2018	2017
Resultat af aktier	7.183	1.671	6.737	-2.059	1.608
Resultat af obligationer mv.	-446	497	644	561	1.667
Resultat af finansielle instrumenter	474	377	187	-1.412	2.200
Indtægter i alt	7.211	2.545	7.567	-2.910	5.475
Finansielle indtægter	0	159	28	0	151
Finansielle omkostninger	85	48	60	141	190
Administrationsomkostninger	735	753	655	638	662
Resultatafhængigt honorar	612	180	366	0	385
Omkostninger til kapitalforhøjelser	0	0	0	0	8
Årets resultat	5.780	1.723	6.515	-3.689	4.381
Aktier	17.832	57.559	40.872	33.029	30.493
Obligationer	7.504	9.854	25.342	22.316	36.175
Tilgodehavender	146	30	128	141	380
Likvider	47	4	9.530	31	1.837
Aktiver i alt	25.529	67.447	75.872	55.517	68.885
Selskabskapital	16.267	16.267	15.000	15.000	15.000
Egenkapital	24.653	59.953	55.568	40.181	46.078
Kortfristet gæld	876	7.494	20.304	15.336	22.807
Passiver i alt	25.529	67.447	75.872	55.517	68.885
Nøgletal					
Resultat pr. aktie 1)	35,53	11,02	43,43	-24,60	29,21
Indre værdi pr. aktie 2)	425,87	379,38	370,45	317,99	346,82
Stigning / fald i indre værdi i % 3)	12,26%	2,41%	16,50%	-8,31%	10,98%
Omkostningsprocent 4)	1,41%	1,26%	1,18%	1,59%	1,45%
Omkostningsprocent 5)	2,59%	1,56%	1,84%	1,59%	2,29%

Forklaring af nøgletal

- 1) Årets resultat / gennemsnitlig selskabskapital
- 2) Indre værdi pr. aktie
- 3) Stigning / fald i indre værdi i %
- 4) Omkostningsprocent før resultatafhængigt honorar
- 5) Omkostningsprocent efter resultatafhængigt honorar

* I beregningen af indre værdi pr. aktie i år 2017, 2018, 2020 og 2021 ses bort fra egne kapitalandele.

Ledelsesberetning

Virksomhedens væsentligste aktiviteter

Virksomhedens væsentligste aktiviteter har været at skabe en langsigtet formuevækst, der ligger over markedsafkastet via porteføljeinvesteringer i aktier, obligationer, valuta, finansielle instrumenter, mv. for egne og/eller lånte midler.

Selskabet er forpligtet til at tilbagekøbe aktier på en aktionærs forlangende. Selskabet udlodder ikke udbytte. Selskabet er et investeringsselskab og er derfor ikke skattepligtigt.

Selskabets aktionærer er skattepligtige af værdiforskydninger i egenkapitalen efter lagerprincippet.

Væsentlige ændringer i virksomhedens aktiviteter og økonomiske forhold

Der har i året ikke været væsentlige ændringer i aktiviteter og økonomiske forhold.

Årets resultat udviser et resultat på kr. 5.779.938 imod et overskud på 1.722.946 i regnskabsåret 2020.

Selskabet havde en målsætning om et afkast på 8-10% og selskabet forventede et afkast i den høje ende af intervallet. Da afkastmulighederne blandt andet er afhængige af stemningen på de internationale markeder, har selskabet en sekundær målsætning om, at afkastet på langt sigt skal være højere end henholdsvis afkastet på de globale aktiemarkeder og danske statsobligationer.

Selskabets egenkapital udgjorde kr. 24.652.915 pr. 31. december 2021. Kursen på selskabets aktier kan beregnes til kurs 425,87. Kursen er herved steget med 12,26% i 2021.

Selskabet resultatet anses derfor som værende meget tilfredsstillende.

Siden selskabet's etablering i december 2010 har afkastet været 112,91% (7,11% p.a.). Selskabet overvægtter Nye Markeder, som siden etablering kun har givet et afkast på 64% og derfor ikke har bidraget med så meget som forventet ved etablering. Selskabet har derfor opnået det højere afkast ved at vægte andre markeder højere. Det forventes at Nye Markeder fremover vil bidrage med en større del af afkastet.

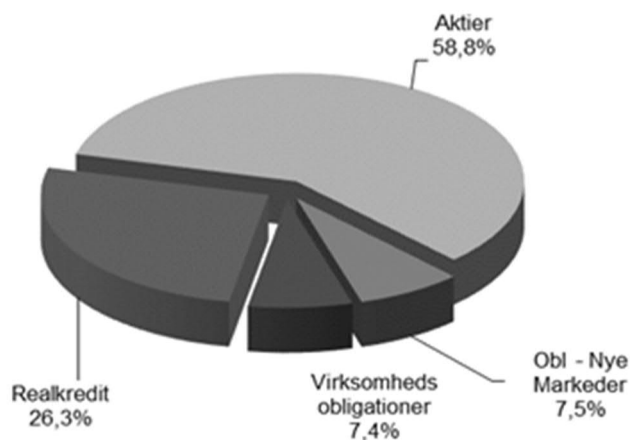
Selskabet fastholder fokus på at holde omkostningerne lave, så aktionærerne opnår højest muligt afkast. I 2021 udgjorde de faste administrationsomkostninger kun 1,41% af egenkapitalen.

Selskabet investerer med en kombination af egenkapital og lånekapital. Lånekapitalen udgør som udgangspunkt 1,5 gange egenkapitalen og der investeres, som udgangspunkt med 1/3 i aktieindeks og 2/3 i obligationer. I det forløbne år har der stort set ikke været anvendt lånekapital til investering som følge af de meget lave afkastmuligheder på obligationer.

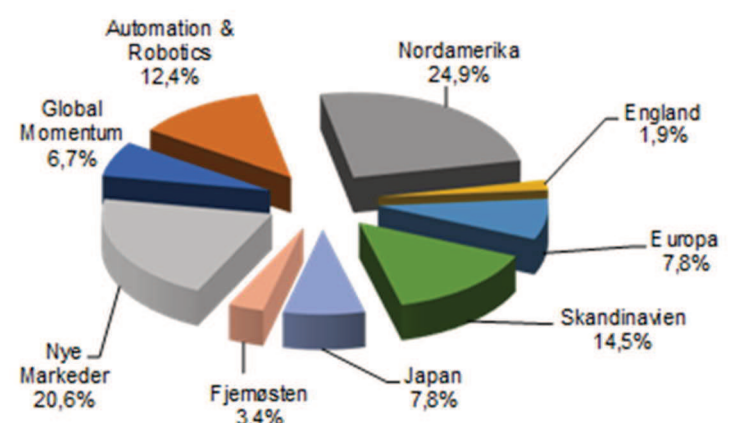
Der er en fast overvægt på investeringer i Nye Markeder (Emerging Markets).

Ledelsesberetning

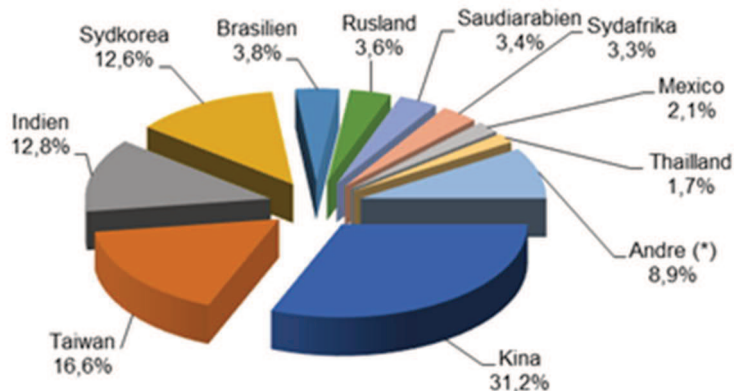
Ultimo året udgjorde lånekapitalen 0,13 x egenkapitalen og investeringerne fordelte sig som følger:



Den geografiske fordeling af aktieinvesteringerne illustreres efterfølgende:



Fordelingen på vækstmarkederne:



Ledelsesberetning

Forventninger til fremtiden

Selskabet har en langsigtet målsætning om et afkast på 8-10% p.a.

Målsætningen for 2022 er at opnå et afkast indenfor dette interval.

Oplysninger om egne kapitalandele

På balancedagen ejer selskabet 104.785 stk. egne aktier med en pålydende værdi på i alt t.kr. 10.478. Beholdningen udgør 64,41% af selskabet samlede kapital. Årsagen til at selskabet i perioder ejer egne kapitalandele skyldes, at selskabet er forpligtet til at tilbagekøbe aktier på en aktionærs forlangende. Ledelsen forventer at selskabet sælger nye kapitalandele ved at udvide ejerkapitalen i 2022.

Der er i året erhvervet 112.042 stk. egne aktier med en pålydende værdi på i alt t.kr. 11.204. Den samlede købesum udgør t.kr. 46.070.

Der er i året solgt 11.900 stk. egne aktier med en pålydende værdi på i alt t.kr. 1.190. Den samlede salgssum udgør t.kr. 4.990.

Ledespåtegning

Bestyrelsen og direktionen har dags dato behandlet og godkendt årsrapporten for 1. januar - 31. december 2021 for WH Index Growth A/S.

Årsrapporten aflægges i overensstemmelse med årsregnskabsloven.

Det er vor opfattelse at årsregnskabet giver et retvisende billede af selskabets aktiver, passiver og finansielle stilling pr. 31. december 2021 samt af resultatet af selskabets aktiviteter for regnskabsåret 1. januar - 31. december 2021.

Ledelsesberetningen indeholder efter vor opfattelse en retvisende redegørelse for de forhold, beretningen omhandler.

Årsrapporten indstilles til generalforsamlingens godkendelse.

Hørsholm, den 11. marts 2022.

Direktion

Allan Bo Hansen

Bestyrelse

Carsten Vraa-Jensen
formand

Bo Bay Hougaard

Allan Bo Hansen

Den uafhængige revisors revisionspåtegning

Til kapitalejerne i WH Index Growth A/S:

Konklusion

Vi har revideret årsregnskabet for WH Index Growth A/S for regnskabsåret 1. januar - 31. december 2021, der omfatter resultatopgørelse, balance, egenkapitalopgørelse og noter, herunder anvendt regnskabspraksis. Årsregnskabet udarbejdes efter årsregnskabsloven.

Det er vores opfattelse, at årsregnskabet giver et retvisende billede af selskabets aktiver, passiver og finansielle stilling pr. 31. december 2021 samt af resultatet af selskabets aktiviteter for regnskabsåret 1. januar - 31. december 2021 i overensstemmelse med årsregnskabsloven.

Grundlag for konklusion

Vi har udført vores revision i overensstemmelse med internationale standarder om revision og de yderligere krav, der er gældende i Danmark. Vores ansvar ifølge disse standarder og krav er nærmere beskrevet i revisionspåtegningens afsnit 'Revisors ansvar for revisionen af årsregnskabet'. Vi er uafhængige af selskabet i overensstemmelse med International Ethics Standards Board for Accountants' internationale retningslinjer for revisorers etiske adfærd (IESBA Code) og de yderligere etiske krav, der er gældende i Danmark, ligesom vi har opfyldt vores øvrige etiske forpligtelser i henhold til disse krav og IESBA Code. Det er vores opfattelse, at det opnåede revisionsbevis er tilstrækkeligt og egnet som grundlag for vores konklusion.

Ledelsens ansvar for årsregnskabet

Ledelsen har ansvaret for udarbejdelsen af et årsregnskab, der giver et retvisende billede i overensstemmelse med årsregnskabsloven. Ledelsen har endvidere ansvaret for den interne kontrol, som ledelsen anser for nødvendig for at udarbejde et årsregnskab uden væsentlig fejlinformation, uanset om denne skyldes besvigelser eller fejl.

Ved udarbejdelsen af årsregnskabet er ledelsen ansvarlig for at vurdere selskabets evne til at fortsætte driften; at oplyse om forhold vedrørende fortsat drift, hvor dette er relevant; samt at udarbejde årsregnskabet på grundlag af regnskabsprincippet om fortsat drift, medmindre ledelsen enten har til hensigt at likvidere selskabet, indstille driften eller ikke har andet realistisk alternativ end at gøre dette.

Revisors ansvar for revisionen af årsregnskabet

Vores mål er at opnå høj grad af sikkerhed for, om årsregnskabet som helhed er uden væsentlig fejlinformation, uanset om denne skyldes besvigelser eller fejl, og at afgive en revisionspåtegning med en konklusion. Høj grad af sikkerhed er et højt niveau af sikkerhed, men er ikke en garanti for, at en revision, der udføres i overensstemmelse med internationale standarder om revision og de yderligere krav, der er gældende i Danmark, altid vil afdække væsentlig fejlinformation, når sådan findes. Fejlinformationer kan opstå som følge af besvigelser eller fejl og kan betragtes som væsentlige, hvis det med rimelighed kan forventes, at de enkeltvis eller samlet har indflydelse på de økonomiske beslutninger, som regnskabsbrugerne træffer på grundlag af årsregnskabet.

Som led i en revision, der udføres i overensstemmelse med internationale standarder om revision og de yderligere krav, der er gældende i Danmark, foretager vi faglige vurderinger og opretholder professionel skepsis under revisionen. Herudover:

- Identificerer og vurderer vi risikoen for væsentlig fejlinformation i årsregnskabet, uanset om denne skyldes besvigelser eller fejl, udformer og udfører revisionshandlinger som reaktion på disse risici samt opnår revisionsbevis, der er tilstrækkeligt og egnet til at danne grundlag for vores konklusion. Risikoen for ikke at opdage væsentlig fejlinformation forårsaget af besvigelser er højere end ved væsentlig fejlinformation forårsaget af fejl, idet besvigelser kan omfatte sammensværgelser, dokumentfalsk, bevidste udeladelser, vildledning eller tilsidesættelse af intern kontrol.

Den uafhængige revisors revisionspåtegning

- Opnår vi forståelse af den interne kontrol med relevans for revisionen for at kunne udforme revisionshandlinger, der er passende efter omstændighederne, men ikke for at kunne udtrykke en konklusion om effektiviteten af selskabets interne kontrol.
- Tager vi stilling til, om den regnskabspraksis, som er anvendt af ledelsen, er passende, samt om de regnskabsmæssige skøn og tilknyttede oplysninger, som ledelsen har udarbejdet, er rimelige.
- Konkluderer vi, om ledelsens udarbejdelse af årsregnskabet på grundlag af regnskabsprincippet om fortsat drift er passende, samt om der på grundlag af det opnåede revisionsbevis er væsentlig usikkerhed forbundet med begivenheder eller forhold, der kan skabe betydelig tvivl om selskabets evne til at fortsætte driften. Hvis vi konkluderer, at der er en væsentlig usikkerhed, skal vi i vores revisionspåtegning gøre opmærksom på oplysninger herom i årsregnskabet eller, hvis sådanne oplysninger ikke er tilstrækkelige, modificere vores konklusion. Vores konklusioner er baseret på det revisionsbevis, der er opnået frem til datoen for vores revisionspåtegning. Fremtidige begivenheder eller forhold kan dog medføre, at selskabet ikke længere kan fortsætte driften.
- Tager vi stilling til den samlede præsentation, struktur og indhold af årsregnskabet, herunder noteoplysningerne, samt om årsregnskabet afspejler de underliggende transaktioner og begivenheder på en sådan måde, at der gives et retvisende billede heraf.

Vi kommunikerer med den øverste ledelse om blandt andet det planlagte omfang og den tidsmæssige placering af revisionen samt betydelige revisionsmæssige observationer, herunder eventuelle betydelige mangler i intern kontrol, som vi identificerer under revisionen.

Udtalelse om ledelsesberetningen

Ledelsen er ansvarlig for ledelsesberetningen.

Vores konklusion om årsregnskabet omfatter ikke ledelsesberetningen, og vi udtrykker ingen form for konklusion med sikkerhed om ledelsesberetningen.

I tilknytning til vores revision af årsregnskabet er det vores ansvar at læse ledelsesberetningen og i den forbindelse overveje, om ledelsesberetningen er væsentligt inkonsistent med årsregnskabet eller vores viden opnået ved revisionen eller på anden måde synes at indeholde væsentlig fejlinformation.

Vores ansvar er derudover at overveje, om ledelsesberetningen indeholder krævede oplysninger i henhold til årsregnskabsloven.

Baseret på det udførte arbejde er det vores opfattelse, at ledelsesberetningen er i overensstemmelse med årsregnskabet og er udarbejdet i overensstemmelse med årsregnskabslovens krav. Vi har ikke fundet væsentlig fejlinformation i ledelsesberetningen.

Helsingør, den 11. marts 2022

Aaen & Co. statsautoriserede revisorer p/s

Kongevejen 3, 3000 Helsingør - CVR nummer 33 24 17 63

Jesper Fenger Smidt
statsautoriseret revisor
mne31476

Regnskabspraksis

Regnskabsgrundlag

Årsrapporten for WH Index Growth A/S for 2021 er aflagt i overensstemmelse med årsregnskabslovens bestemmelser for klasse B-virksomheder. Herudover har ledelsen valgt at følge visse af reglerne fra regnskabsklasse C.

Den anvendte regnskabspraksis er uændret i forhold til sidste år.

Opstillingen af resultatopgørelsen er tilpasset selskabets aktiviteter, jf. årsregnskabsloven § 11, stk. 3.

Generelt om indregning og måling

I resultatopgørelsen indregnes indtægter i takt med, at de indtjenes, herunder indregnes værdireguleringer af finansielle aktiver og forpligtelser. I resultatopgørelsen indregnes ligeledes alle omkostninger, herunder afskrivninger og nedskrivninger.

Aktiver indregnes i balancen, når det er sandsynligt, at fremtidige økonomiske fordele vil tilflyde selskabet, og aktivets værdi kan måles pålideligt.

Forpligtelser indregnes i balancen, når det er sandsynligt, at fremtidige økonomiske fordele vil fragå selskabet, og forpligtelsens værdi kan måles pålideligt.

Ved første indregning måles aktiver og forpligtelser til kostpris. Efterfølgende måles aktiver og forpligtelser som beskrevet for hver enkelt regnskabspost nedenfor.

Visse finansielle aktiver og forpligtelser måles til amortiseret kostpris, hvorved der indregnes en konstant effektiv rente over løbetiden. Amortiseret kostpris opgøres som oprindelig kostpris med fradrag af eventuelle afdrag samt tillæg/fradrag af den akkumulerede amortisering af forskellen mellem kostpris og nominelt beløb.

Ved indregning og måling tages hensyn til forudsigelige tab og risici, der fremkommer inden årsrapporten aflægges, og som be- eller afkræfter forhold, der eksisterede på balancedagen.

Omregning af fremmed valuta

Transaktioner i fremmed valuta omregnes til transaktionsdagens kurs. Valutakursdifferencer, der opstår mellem transaktionsdagens kurs og kursen på betalingsdagen, indregnes i resultatopgørelsen som en finansiell post. Hvis valutapositioner anses for sikring af fremtidige pengestrømme, indregnes værdireguleringerne direkte på egenkapitalen.

Tilgodehavender, gæld og andre monetære poster i fremmed valuta, som ikke er afregnet på balancedagen, måles til balancedagens valutakurs. Forskellen mellem balancedagens kurs og kursen på tidspunktet for tilgodehavendets eller gældens opståen indregnes i resultatopgørelsen under finansielle indtægter og omkostninger.

Regnskabspraksis

Afledte finansielle instrumenter

Afledte finansielle instrumenter indregnes første gang i balancen til kostpris og måles efterfølgende til dagsværdi. Positive og negative dagsværdier af afledte finansielle instrumenter indgår i tilgodehavender henholdsvis forpligtelser.

Ændring i dagsværdien af afledte finansielle instrumenter, der er klassificeret som og opfylder kriterierne for sikring af dagsværdien af et indregnet aktiv eller en indregnet forpligtelse, indregnes i resultatopgørelsen sammen med eventuelle ændringer i dagsværdien af det sikrede aktiv eller den sikrede forpligtelse.

For eventuelle afledte finansielle instrumenter, som ikke opfylder betingelserne for behandling som sikringsinstrumenter, indregnes ændringer i dagsværdi i resultatopgørelse løbende.

Resultatopgørelsen

Andre eksterne omkostninger

Administrationsomkostninger omfatter omkostninger til depotgebyr, administration, revisor og omkostninger afholdt i forbindelse med kapitalforhøjelser. Personaleomkostninger er udgiftsført som andre eksterne omkostninger.

Personaleomkostninger omfatter løn og gager, inklusive feriepenge og pensioner samt andre omkostninger til social sikring mv. til selskabets medarbejdere. I personaleomkostninger er fratrukket modtagne godtgørelser fra offentlige myndigheder. Personaleomkostninger indgår i andre eksterne omkostninger i resultatopgørelsen.

Finansielle poster

Finansielle indtægter og omkostninger indregnes i resultatopgørelsen med de beløb, der vedrører regnskabsåret. Finansielle poster omfatter renteindtægter og -omkostninger, realiserede og urealiserede kursgevinster og tab vedrørende værdipapirer samt gæld og transaktioner i fremmed valuta. Finansielle indtægter og omkostninger indregnes med de beløb, der vedrører regnskabsåret.

Skat af årets resultat

Selskabet er ikke skattepligtigt, da det er omfattet af selskabsskattelovens § 3, stk. 1, nr. 19.

Balancen

Tilgodehavender

Tilgodehavender måles til amortiseret kostpris, der sædvanligvis svarer til nominel værdi. Værdien reduceres med nedskrivning til imødegåelse af forventede tab.

Periodeafgrænsningsposter

Periodeafgrænsningsposter indregnet under aktiver omfatter afholdte omkostninger vedrørende efterfølgende regnskabsår.

Regnskabspraksis

Andre værdipapirer og kapitalandele

Andre noterede værdipapirer og kapitalandele indregnet under omsætningsaktiver måles til dagsværdi (børs-kurs) på balancedagen.

Likvider

Likvide beholdninger omfatter bankindeståender.

Gældsforpligtelser

Gældsforpligtelser i øvrigt er målt til amortiseret kostpris svarende til nominal værdi.

Regnskabspraksis

Andre værdipapirer og kapitalandele

Andre noterede værdipapirer og kapitalandele indregnet under omsætningsaktiver måles til dagsværdi (børs-kurs) på balancedagen.

Likvider

Likvide beholdninger omfatter bankindeståender.

Gældsforpligtelser

Gældsforpligtelser i øvrigt er målt til amortiseret kostpris svarende til nominel værdi.

Resultatopgørelse 1. januar - 31. december

Note	2021	2020
Andre eksterne omkostninger	1.346.357	933.605
Resultat af primær drift	1.346.357	933.605
2 Finansielle indtægter	7.752.161	2.704.420
3 Finansielle omkostninger	625.866	47.869
Årets resultat	5.779.938	1.722.946
Resultatdisponering:		
Overført til overført resultat	5.779.938	1.722.946
Disponeret	5.779.938	1.722.946

Balance 31. december

Aktiver

Note	2021	2020
Andre tilgodehavender	123.088	0
Periodeafgrænsningsposter	22.844	29.983
Tilgodehavender	145.932	29.983
4 Værdipapirer	25.335.921	67.412.713
Likvide beholdninger	47.168	4.048
Omsætningsaktiver	25.529.021	67.446.744
Aktiver i alt	25.529.021	67.446.744

Balance 31. december

Passiver

Note	2021	2020
Selskabskapital	16.267.300	16.267.300
Overført resultat	8.385.615	43.685.624
Egenkapital	24.652.915	59.952.924
Kreditinstitutter i øvrigt	223.344	7.218.813
Anden gæld	652.762	275.007
Kortfristet gæld	876.106	7.493.820
Gæld i alt	876.106	7.493.820
Passiver i alt	25.529.021	67.446.744
5	Pantsætninger og sikkerhedsstillelser	
6	Eventualforpligtelser	

Egenkapitalopgørelse

	Selskabs- kapital	Overført resultat	Egenkapital i alt
Egenkapital 1. januar 2020	15.000.000	40.567.987	55.567.987
Kapitalforhøjelse	1.267.300	2.982.322	4.249.622
Årets køb af egne kapitalandele	0	-1.587.631	-1.587.631
Årets salg af egne kapitalandele	0	0	0
Årets resultat	0	1.722.946	1.722.946
Egenkapital 31. december 2020	16.267.300	43.685.624	59.952.924
Egenkapital 1. januar 2021	16.267.300	43.685.624	59.952.924
Årets køb af egne kapitalandele	0	-46.070.164	-46.070.164
Årets salg af egne kapitalandele	0	4.990.217	4.990.217
Årets resultat	0	5.779.938	5.779.938
Egenkapital 31. december 2021	16.267.300	8.385.615	24.652.915

Gevinst ved salg af egne aktier udgør i året t.kr. 130.

Noter til årsregnskabet

	2021	2020
1 Personaleomkostninger		
Lønninger og gager	343.750	242.500
Personaleomkostninger i alt	343.750	242.500
Gennemsnitligt antal medarbejdere	1	1
Personaleomkostninger er omkostningsført som andre eksterne omkostninger.		
2 Finansielle indtægter		
Kursreguleringer af aktier	6.690.151	952.873
Aktieudbytter	493.224	718.438
Kursreguleringer af obligationer	0	349.838
Obligationerrenter	95.135	147.409
Værdireguleringer finansielle instrumenter mv.	473.651	376.885
Kursreguleringer udlandskonti	0	158.722
Renteindtægter i øvrigt	0	255
	7.752.161	2.704.420
3 Finansielle omkostninger		
Kursreguleringer af obligationer, tab	541.346	0
Kursreguleringer udlandskonti, tab	51.241	0
Renteomkostninger i øvrigt	33.279	47.869
	625.866	47.869

Noter til årsregnskabet

4 Værdipapirer

	Aktier/inv.bev.	Obligationer
Anskaffelsessum 1. januar	48.987.734	7.314.008
Årets tilgang	11.105.293	1.169.323
Årets afgang	57.522.276	2.977.936
Anskaffelsessum 31. december	2.570.751	5.505.395
Opskrivninger 1. januar	8.571.338	2.539.633
Årets op-/nedskrivninger	6.690.150	-541.346
Opskrivninger 31. december	15.261.488	1.998.287
Nedskrivninger 1. januar	0	0
Årets ned-/opskrivninger	0	0
Nedskrivninger 31. december	0	0
Regnskabsmæssig værdi 31. december	17.832.239	7.503.682

Oplysninger om aktiver indregnet til dagsværdi

	Værdi ultimo indregnet i balance	Årets urealiserede nettojustering indregnet i resultatopgørelsen
Børsnoterede værdipapirer	25.335.921	2.067.766

5 Pantsætninger og sikkerhedsstillelser

Til sikkerhed for bankgæld er givet pant i værdipapirer til bogført værdi mio. kr. 25.

6 Eventualforpligtelser

Selskabet har ingen eventualforpligtelser.

Dette dokument er underskrevet af nedenstående parter, der med deres underskrift har bekræftet dokumentets indhold samt alle datoer i dokumentet.

This document is signed by the following parties with their signatures confirming the documents content and all dates in the document.

Allan Bo Hansen

Som Direktør NEM ID
PID: 9208-2002-2-713698637583
Tidspunkt for underskrift: 28-04-2022 kl.: 10:22:33
Underskrevet med NemID

Allan Bo Hansen

Som Dirigent NEM ID
PID: 9208-2002-2-713698637583
Tidspunkt for underskrift: 28-04-2022 kl.: 10:22:33
Underskrevet med NemID

Allan Bo Hansen

Som Bestyrelsesmedlem NEM ID
PID: 9208-2002-2-713698637583
Tidspunkt for underskrift: 28-04-2022 kl.: 10:24:09
Underskrevet med NemID

Bo Bay Hougaard

Som Bestyrelsesmedlem NEM ID
PID: 9208-2002-2-479739280030
Tidspunkt for underskrift: 11-05-2022 kl.: 10:00:28
Underskrevet med NemID

Carsten Vraa-Jensen

Som Bestyrelsesformand NEM ID
PID: 9208-2002-2-645089615626
Tidspunkt for underskrift: 05-05-2022 kl.: 06:57:04
Underskrevet med NemID

Jesper Smidt

Som Revisor NEM ID
RID: 1287500629677
Tidspunkt for underskrift: 11-05-2022 kl.: 12:19:12
Underskrevet med NemID

This document is signed with esignatur. Embedded in the document is the original agreement document and a signed data object for each signatory. The signed data object contains a mathematical hash value calculated from the original agreement document, which secures that the signatures is related to precisely this document only. Prove for the originality and validity of signatures can always be lifted as legal evidence.

The document is locked for changes and all cryptographic signature certificates are embedded in this PDF. The signatures therefore comply with all public recommendations and laws for digital signatures. With esignatur's solution, it is ensured that all European laws are respected in relation to sensitive information and valid digital signatures. If you would like more information about digital documents signed with esignatur, please visit our website at www.esignatur.dk.

This document has esignatur Agreement-ID: 84793f1f1Npkk247529005