

# Nerthus ApS

Blæsenborgvej 9

4320 Lejre


CVR-nr. 33268017

## Årsrapport for 2016

(Opstillet uden revision eller review)

6. regnskabsår

Årsrapporten er fremlagt og godkendt  
på selskabets ordinære generalforsamling  
den 16-05-2017

A large, stylized handwritten signature in black ink, appearing to read 'Henrik Byria', is written over a horizontal line.

Henrik Byria  
Dirigent

**Nerthus ApS**

## **Indholdsfortegnelse**

Ledespåtegning	3
Virksomhedsoplysninger	4
Ledelsesberetning	5
Anvendt regnskabspraksis	6
Resultatopgørelse	9
Balance	10
Noter	12

**Nerthus ApS**

## **Ledespåtegning**

Ledelsen har dags dato behandlet og godkendt årsrapporten for regnskabsåret 01-01-2016 - 31-12-2016 for Nerthus ApS.

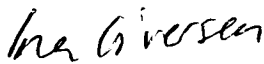
Årsrapporten aflægges i overensstemmelse med årsregnskabsloven.

Det er vores opfattelse, at årsregnskabet giver et retvisende billede af selskabets aktiver, passiver og finansielle stilling pr. 31-12-2016 samt af resultatet af selskabets aktiviteter for regnskabsåret 01-01-2016 - 31-12-2016.


Årsrapporten indstilles til generalforsamlingens godkendelse.

Lejre, den 16-05-2017

**Direktion**



Ina Giversen



Henrick Byrial

## Nerthus ApS

### Virksomhedsoplysninger

<b>Virksomheden</b>	Nerthus ApS Blæsenborgvej 9 4320 Lejre
CVR-nr.	33268017
Stiftelsesdato	11-11-2010
Hjemsted	Lejre
Regnskabsår	01-01-2016 - 31-12-2016
<b>Direktion</b>	Ina Giversen Henrick Byrial

## Ledelsesberetning

### Selskabets væsentligste aktiviteter

Nerthus ApS væsentligste aktivitet er produktudvikling, produktion og salg af kosttilskud rettet mod optimering af sædkvalitet.

### Udviklingen i aktiviteter og økonomiske forhold

Selskabets resultatopgørelse for regnskabsåret 01-01-2016 - 31-12-2016 udviser et resultat på kr. -51.419, og selskabets balance pr. 31-12-2016 udviser en balancesum på kr. 1.688.123, og en egenkapital på kr. 696.897.

### Forsknings- og udviklingsaktiviteter

I november 2016 blev et nyt produkt, Punalpin PLUS, sendt på markedet. Med dette produkt følger også anprisningsmuligheder.

## Anvendt regnskabspraksis

### Regnskabsklasse

Årsrapporten for Nerthus ApS for 2016 er aflagt i overensstemmelse med årsregnskabslovens bestemmelser for virksomheder i regnskabsklasse B.

Den anvendte regnskabspraksis er uændret i forhold til tidligere år.

### Rapporteringsvaluta

Årsrapporten er aflagt i danske kroner.

### Omgøring af fremmed valuta

Transaktioner i fremmed valuta omregnes til danske kroner efter transaktionsdagens kurs. Monetære aktiver og forpligtelser i fremmed valuta omregnes til danske kroner efter balancedagens valutakurser. Realiserede og urealiserede valutakursgevinster og -tab indgår i resultatopgørelsen under finansielle poster.

## Generelt

### Generelt om indregning og måling

Indtægter indregnes i resultatopgørelsen i takt med, at de indtjenes, herunder indregnes værdireguleringer af finansielle aktiver og forpligtelser, der måles til dagsværdi eller amortiseret kostpris. Endvidere indregnes i resultatopgørelsen alle omkostninger, der er afholdt for at opnå årets indtjening, herunder afskrivninger, nedskrivninger og hensatte forpligtelser samt tilbageførsler som følge af ændrede regnskabsmæssige skøn af beløb, der tidligere har været indregnet i resultatopgørelsen.

Aktiver indregnes i balancen, når det er sandsynligt, at fremtidige økonomiske fordele vil tilflyde selskabet, og aktivets værdi kan måles pålideligt.

Forpligtelser indregnes i balancen, når det er sandsynligt, at fremtidige økonomiske fordele vil fragå selskabet, og forpligtelsens værdi kan måles pålideligt.

Ved første indregning måles aktiver og forpligtelser til kostpris. Efterfølgende måles aktiver og forpligtelser som beskrevet for hver enkelt regnskabspost nedenfor.

Visse finansielle aktiver og forpligtelser måles til amortiseret kostpris, hvorved der indregnes en konstant effektiv rente over løbetiden. Amortiseret kostpris opgøres som oprindelig kostpris med fradrag af afdrag og tillæg/fradrag af den akkumulerede afskrivning af forskellen mellem kostprisen og det nominelle beløb. Herved fordeles kurstab og -gevinst over løbetiden.

Ved indregning og måling tages hensyn til forudsigelige tab og risici, der fremkommer, inden årsrapporten aflægges, og som be- eller afkræfter forhold, der eksisterer på balancedagen.

## Resultatopgørelsen

### Nettoomsætning

Nettoomsætning indregnes i resultatopgørelsen, såfremt levering og risikoovergang til køber har fundet sted inden årets udgang, og såfremt indtægten kan opgøres pålideligt og forventes modtaget. Nettoomsætningen indregnes eksklusiv moms og afgifter og med fradrag af rabatter i forbindelse med salget.

Indtægter ved salg af varer indregnes i resultatopgørelsen på tidspunktet for levering og risikoens overgang, såfremt indtægten kan opgøres pålideligt. Omsætningen opgøres efter fradrag af moms, afgifter og rabatter.

## Anvendt regnskabspraksis

### Omkostninger til råvarer og hjælpematerialer

Omkostninger til råvarer og hjælpematerialer omfatter køb af varer og ydelser med henblik på videresalg heraf.

### Andre eksterne omkostninger

Andre eksterne omkostninger omfatter omkostninger til salg, administration og lokaler.

### Forsknings- og udviklingsomkostninger

Forsknings- og udviklingsomkostninger, der ikke opfylder kriterierne for aktivering, indregnes i resultatopgørelsen i takt med at de afholdes.

### Af- og nedskrivninger på immaterielle og materielle anlægsaktiver

Af- og nedskrivninger på immaterielle og materielle anlægsaktiver er foretaget ud fra en løbende vurdering af aktiverens brugstid i virksomheden. Anlægsaktiverne afskrives lineært på grundlag af kostprisen, baseret på følgende vurdering af brugstider og restværdier:

	Brugstid	Restværdi
Færdiggjorte udviklingsprojekter	5 år	0%

Fortjeneste eller tab ved afhændelse af immaterielle og materielle anlægsaktiver opgøres som forskellen mellem salgspris med fradrag af salgsomkostninger og den regnskabsmæssige værdi på salgstidspunktet, og indregnes i resultatopgørelsen under andre driftsindtægter eller -omkostninger.

### Finansielle indtægter og omkostninger

Finansielle indtægter og omkostninger indregnes i resultatopgørelsen med de beløb, der vedrører regnskabsåret.

Finansielle indtægter og omkostninger indeholder renteindtægter og -omkostninger, realiserede og urealiserede kursgevinster og -tab vedrørende transaktioner i fremmed valuta.

### Skat af årets resultat

Skat af årets resultat omfatter aktuel skat af årets forventede skattepligtige indkomst og årets regulering af udskudt skat med fradrag af den del af årets skat, der vedrører egenkapitalbevægelser. Aktuel og udskudt skat vedrørende egenkapitalbevægelser indregnes direkte i egenkapitalen.

## Balancen

### Immaterielle anlægsaktiver

Udviklingsprojekter, der er klart definerede og identificerbare, og hvor den tekniske udnyttelsesgrad, tilstrækkelige ressourcer og et potentielt fremtidigt marked eller udviklingsmulighed i virksomheden kan påvises, og hvor det er hensigten at fremstille, markedsføre eller anvende produktet eller processen, indregnes som immaterielle anlægsaktiver, såfremt der er tilstrækkelig sikkerhed for, at kapitalværdien af den fremtidige indtjening kan dække produktions-, salgs- og administrative omkostninger samt de samlede udviklingsomkostninger.

Beløb der svarer til det i året aktiverede hensættes ligeledes på den "Reserve for udviklingsomkostninger" under egenkapitalen.

Øvrige udviklingsomkostninger indregnes som omkostninger i resultatopgørelsen i takt med, at de afholdes.

Udviklingsomkostninger opgøres til de direkte medgåede omkostninger samt en andel af de omkostninger, der indirekte kan henføres til de enkelte udviklingsprojekter.

## Anvendt regnskabspraksis

### Andre finansielle anlægsaktiver

Værdipapirer, som virksomheden planlægger at beholde til udløb, måles til amortiseret kostpris opgjort på basis af den effektive rente på anskaffelsestidspunktet. Kursregulering indregnes i resultatopgørelsen som en finansiell post.

Andre finansielle anlægsaktiver måle til amortiseret kostpris.

### Varebeholdninger

Varebeholdninger måles til kostpris på grundlag af FIFO-princippet eller til nettorealiseringsværdi, hvis denne er lavere.

Handelsvarer måles til kostpris, hvilket omfatter anskaffelsespris med tillæg af hjemtagelsesomkostninger.

### Tilgodehavender

Tilgodehavender måles til amortiseret kostpris, der almindeligvis svarer til nominel værdi. Værdien reduceres med nedskrivninger til nettorealiseringsværdien for at imødegå forventede tab.

### Periodeafgrænsningsposter, aktiver

Periodeafgrænsningsposter indregnet under aktiver omfatter forudbetalte omkostninger vedrørende efterfølgende regnskabsår.

### Likvider

Likvider omfatter likvide beholdninger og kortfristede værdipapirer med en løbetid under 3 måneder, og som uden hindring kan omsættes til likvide beholdninger, og hvorpå der kun er ubetydelige risici for værdiændringer.

### Finansielle gældsforpligtelser

Øvrige gældsforpligtelser måles til amortiseret kostpris, hvilket almindeligvis svarer til nominel værdi.

### Aktuelle skatteforpligtelser

Aktuelle skatteforpligtelser og tilgodehavende aktuel skat indregnes i balancen som beregnet skat af årets forventede skattepligtige indkomst, reguleret for skat af tidligere års skattepligtige indkomster samt betalte acontoskatter.

### Eventualaktiver og -forpligtelser

Eventualaktiver og -forpligtelser indregnes ikke i balancen, men oplyses alene i noterne.



## Resultatopgørelse

	Note	2016 kr.	2015 kr.
<b>Bruttofortjeneste/-tab</b>		<b>25.980</b>	<b>-256.117</b>
Af- og nedskrivninger af materielle og immaterielle anlægsaktiver		-91.074	-57.616
<b>Driftsresultat</b>		<b>-65.094</b>	<b>-313.733</b>
Finansielle indtægter	1	2	2
Andre finansielle omkostninger		-770	-8.063
<b>Resultat før skat</b>		<b>-65.862</b>	<b>-321.794</b>
Skat af årets resultat		14.443	70.284
<b>Årets resultat</b>		<b>-51.419</b>	<b>-251.510</b>
<b>Forslag til resultatdisponering</b>			
Overført resultat		-51.419	-251.510
<b>Resultatdisponering</b>		<b>-51.419</b>	<b>-251.510</b>

## Balance 31. december 2016

	Note	2016 kr.	2015 kr.
<b>Aktiver</b>			
Færdiggjorte udviklingsprojekter, herunder patenter og lignende rettigheder, der stammer fra udviklingsprojekter		813.663	610.694
<b>Immaterielle anlægsaktiver</b>		<b>813.663</b>	<b>610.694</b>
Deposita		6.000	6.000
<b>Finansielle anlægsaktiver</b>		<b>6.000</b>	<b>6.000</b>
<b>Anlægsaktiver</b>		<b>819.663</b>	<b>616.694</b>
Fremstillede varer og handelsvarer		317.780	158.310
<b>Varebeholdninger</b>	3	<b>317.780</b>	<b>158.310</b>
Tilgodehavender fra salg og tjenesteydelser		2.699	3.708
Andre tilgodehavender		13.952	5.250
Udskudte skatteaktiver		126.561	112.118
<b>Tilgodehavender</b>		<b>143.212</b>	<b>121.076</b>
<b>Likvide beholdninger</b>		<b>407.468</b>	<b>0</b>
<b>Omsætningsaktiver</b>		<b>868.460</b>	<b>279.386</b>
<b>Aktiver</b>		<b>1.688.123</b>	<b>896.080</b>

## Balance 31. december 2016

	Note	2016 kr.	2015 kr.
<b>Passiver</b>			
Virksomhedskapital	4	88.891	80.000
Overkurs ved emission	5	991.080	0
Overført resultat	6	-383.074	-331.655
<b>Egenkapital</b>		<b>696.897</b>	<b>-251.655</b>
Gæld til banker		0	197.650
Leverandører af varer og tjenesteydelser		41.812	0
Anden gæld		9.800	10.500
Gæld til virksomhedsdeltagere og ledelse		939.614	939.585
<b>Kortfristede gældsforpligtelser</b>		<b>991.226</b>	<b>1.147.735</b>
<b>Gældsforpligtelser</b>		<b>991.226</b>	<b>1.147.735</b>
<b>Passiver</b>		<b>1.688.123</b>	<b>896.080</b>
Eventualforpligtelser	7		
Sikkerhedsstillelser og pantsætninger	8		

**Noter**

	2016	2015
<b>1. Finansielle indtægter</b>		
Andre finansielle indtægter	2	2
	<u>2</u>	<u>2</u>
<b>2. Finansielle omkostninger</b>		
Andre finansielle omkostninger	770	8.063
	<u>770</u>	<u>8.063</u>
<b>3. Varebeholdninger</b>		
<i>Varebeholdninger er opgjort således:</i>		
Fremstillede varer og handelsvarer	317.780	158.310
<b>Varebeholdninger i alt</b>	<u>317.780</u>	<u>158.310</u>
<b>4. Virksomhedskapital</b>		
Saldo primo	80.000	80.000
Årets tilgang	8.891	0
<b>Saldo ultimo</b>	<u>88.891</u>	<u>80.000</u>
Udover kapitaludvidelsen i 2016, så har kapitalen været uændret de seneste 5 år.		
<b>5. Overkurs ved emission</b>		
Årets tilgang	991.080	0
<b>Saldo ultimo</b>	<u>991.080</u>	<u>0</u>
<b>6. Overført resultat</b>		
Saldo primo	-331.655	-80.145
Årets tilgang	-51.419	-251.510
<b>Saldo ultimo</b>	<u>-383.074</u>	<u>-331.655</u>

**7. Eventualforpligtelser**

Der er ingen eventualforpligtelser pr. statusdagen.

**8. Sikkerhedsstillelser og pantsætninger**

Der er ingen sikkerhedsstillelser eller pantsætninger pr. statusdagen.