

**Tinby Denmark A/S**  
**Snavevej 6-10, 5471 Søndersø**  
**CVR-nr. 33 26 55 22**

## **Årsrapport 2015**

Årsrapporten er fremlagt og godkendt  
på selskabets ordinære generalforsamling  
den 19. april 2016



---

Frank Gad  
Dirigent

## Indholdsfortegnelse

|                                     | <u>Side</u> |
|-------------------------------------|-------------|
| Selskabsoplysninger                 | 1           |
| Ledelsespåtegning                   | 2           |
| Den uafhængige revisors erklæringer | 3           |
| Ledelsesberetning                   | 4           |
| Resultatopgørelse 2015              | 5           |
| Balance pr. 31.12.2015              | 6           |
| Egenkapitalopgørelse 2015           | 8           |
| Anvendt regnskabspraksis            | 9           |
| Noter                               | 9           |

## **Selskabsoplysninger**

### **Selskab**

Tinby Denmark A/S

Snavevej 6

5471 Søndersø

CVR-nr.: 33 26 55 22

Hjemsted: Nordfyns Kommune

### **Bestyrelse**

Frank Gad, formand

Jørgen Hønnerup Nielsen

David Bourghardt

### **Direktion**

Torben Nielsen

### **Revision**

Ernst & Young

Godkendt Revisionspartnerselskab

## Ledelsespåtegning

Bestyrelse og direktion har dags dato behandlet og godkendt årsrapporten for regnskabsåret 2015 for Tinby Denmark A/S.

Årsrapporten er aflagt i overensstemmelse med årsregnskabsloven.


Det er vores opfattelse, at årsregnskabet giver et retvisende billede af selskabets aktiver, passiver og finansielle stilling pr. 31. december 2015 samt af resultatet af selskabets aktiviteter for regnskabsåret 2015.

Det er endvidere vores opfattelse, at ledelsesberetningen indeholder en retvisende redegørelse for udviklingen i selskabets aktiviteter og økonomiske forhold, årets resultat og for selskabets finansielle stilling.

Årsrapporten indstilles til generalforsamlingens godkendelse.


Søndersø, den 19. april 2016

**Direktion**




Torben Nielsen

**Bestyrelse**



Frank Gad  
formand



Jørgen Hønnerup Nielsen



David Bourghardt

## Den uafhængige revisors erklæringer

### Til kapitalejerne i Tinby Denmark A/S

#### Påtegning på årsregnskabet

Vi har revideret årsregnskabet for Tinby Denmark A/S for regnskabsåret 1. januar – 31. december 2015, der omfatter resultatopgørelse, balance og noter, herunder anvendt regnskabspraksis. Årsregnskabet udarbejdes efter årsregnskabsloven.

#### Ledelsens ansvar for årsregnskabet

Ledelsen har ansvaret for udarbejdelsen af et årsregnskab, der giver et retvisende billede i overensstemmelse med årsregnskabsloven. Ledelsen har endvidere ansvaret for den interne kontrol, som ledelsen anser nødvendig for at udarbejde et årsregnskab uden væsentlig fejlinformation, uanset om denne skyldes besvigelser eller fejl.

#### Revisors ansvar

Vores ansvar er at udtrykke en konklusion om årsregnskabet på grundlag af vores revision. Vi har udført revisionen i overensstemmelse med internationale standarder om revision og yderligere krav ifølge dansk revisorlovgivning. Dette kræver, at vi overholder etiske krav samt planlægger og udfører revisionen for at opnå høj grad af sikkerhed for, om årsregnskabet er uden væsentlig fejlinformation.

En revision omfatter udførelse af revisionshandlinger for at opnå revisionsbevis for beløb og oplysninger i årsregnskabet. De valgte revisionshandlinger afhænger af revisors vurdering, herunder vurderingen af risici for væsentlig fejlinformation i årsregnskabet, uanset om denne skyldes besvigelser eller fejl. Ved risikovurderingen overvejer revisor intern kontrol, der er relevant for virksomhedens udarbejdelse af et årsregnskab, der giver et retvisende billede. Formålet hermed er at udforme revisionshandlinger, der er passende efter omstændighederne, men ikke at udtrykke en konklusion om effektiviteten af virksomhedens interne kontrol. En revision omfatter endvidere vurdering af, om ledelsens valg af regnskabspraksis er passende, om ledelsens regnskabsmæssige skøn er rimelige samt den samlede præsentation af årsregnskabet.

Det er vores opfattelse, at det opnåede revisionsbevis er tilstrækkeligt og egnet som grundlag for vores konklusion.

Revisionen har ikke givet anledning til forbehold.

#### Konklusion

Det er vores opfattelse, at årsregnskabet giver et retvisende billede af selskabets aktiver, passiver og finansielle stilling pr. 31. december 2015 samt af resultatet af selskabets aktiviteter for regnskabsåret 1. januar – 31. december 2015 i overensstemmelse med årsregnskabsloven.

#### Udtalelse om ledelsesberetningen


Vi har i henhold til årsregnskabsloven gennemlæst ledelsesberetningen. Vi har ikke foretaget yderligere handlinger i tillæg til den udførte revision af årsregnskabet. Det er på denne baggrund vores opfattelse, at oplysningerne i ledelsesberetningen er i overensstemmelse med årsregnskabet.

København, den 19. april 2016

**ERNST & YOUNG**

Godkendt Revisionspartnerselskab

CVR-nr. 30 70 02 28

  
Morten Schougaard Sørensen  
statsautoriseret revisor

## Ledelsesberetning

### Hovedaktivitet

Som underleverandør leverer selskabet primært produkter til møbel-branchen, cleantech-industrien, vindues-industrien, isolering og ventilationsudstyr, hvor der er behov for polyuretanens egenskaber.

### Udvikling i aktiviteter og økonomiske forhold

Årets resultat efter skat blev 1.743 t.kr., hvilket anses for tilfredsstillende.

Selskabet indgår i koncernregnskabet for SP Group A/S, og der henvises til SP Group A/S' årsrapport, som kan downloades fra [www.sp-group.dk](http://www.sp-group.dk).

### Begivenheder efter regnskabsårets afslutning

Der er efter regnskabsårets afslutning ikke indtruffet begivenheder, som væsentligt vil kunne påvirke selskabets finansielle stilling.

**Resultatopgørelse for 2015**

|   | <u>Note</u> | <u>2015<br/>kr.</u>     | <u>2014<br/>t.kr.</u> |
|---|-------------|-------------------------|-----------------------|
| Bruttofortjeneste                             | 1           | <u>2.240.873</u>        | <u>1.741</u>          |
| <b>Resultat før finansielle poster (EBIT)</b> |             | <b>2.240.873</b>        | <b>1.741</b>          |
| Finansielle indtægter                         |             | 37.424                  | 32                    |
| Finansielle omkostninger                      |             | <u>(4)</u>              | <u>(13)</u>           |
| <b>Resultat før skat</b>                      |             | <b>2.278.293</b>        | <b>1.760</b>          |
| Skat af årets resultat                        | 2           | <u>(535.399)</u>        | <u>(431)</u>          |
| <b>Årets resultat</b>                         |             | <b><u>1.742.894</u></b> | <b><u>1.329</u></b>   |
| <b>Forslag til resultatdisponering</b>        |             |                         |                       |
| Overført til næste år                         |             | <u>1.742.894</u>        | <u>1.329</u>          |
|   |             | <b>1.742.894</b>        | <b>1.329</b>          |

**Balance pr. 31.12.2015**

|   | <u>Note</u> | <u>2015<br/>kr.</u>            | <u>2014<br/>t.kr.</u>      |
|---|-------------|--------------------------------|----------------------------|
| Tilgodehavender fra salg og tjenesteydelser |             | 2.121.952                      | 1.188                      |
| Tilgodehavende hos tilknyttede virksomheder |             | 1.730.127                      | 709                        |
| Andre tilgodehavender                       |             | 559.742                        | 317                        |
| Periodeafgrænsningsposter                   |             | 430                            | 0                          |
| <b>Tilgodehavender</b>                      |             | <u><b>4.412.251</b></u>        | <u><b>2.214</b></u>        |
| <br>  |             |                                |                            |
| <b>Likvide beholdninger</b>                 |             | <u><b>309.112</b></u>          | <u><b>651</b></u>          |
| <br>  |             |                                |                            |
| <b>Omsætningsaktiver</b>                    |             | <u><b>4.721.363</b></u>        | <u><b>2.865</b></u>        |
| <br>  |             |                                |                            |
| <b>Aktiver</b>                              |             | <u><u><b>4.721.363</b></u></u> | <u><u><b>2.865</b></u></u> |



**Balance pr. 31.12.2015**

|  | <u>Note</u> | <u>2015<br/>kr.</u>     | <u>2014<br/>t.kr.</u> |
|--|-------------|-------------------------|-----------------------|
| Aktiekapital                           | 3           | 500.000                 | 500                   |
| Overført resultat                      |             | <u>3.620.861</u>        | <u>1.878</u>          |
| <b>Egenkapital</b>                     |             | <b><u>4.120.861</u></b> | <b><u>2.378</u></b>   |
| <br>                                   |             |                         |                       |
| Modtagne forudbetalinger fra kunder    |             | 41.147                  | 35                    |
| Anden gæld                             |             | 23.956                  | 21                    |
| Selskabsskat                           |             | <u>535.399</u>          | <u>431</u>            |
| <b>Kortfristede gældsforpligtelser</b> |             | <b><u>600.502</u></b>   | <b><u>487</u></b>     |
| <br>                                   |             |                         |                       |
| <b>Gældsforpligtelser</b>              |             | <b><u>600.502</u></b>   | <b><u>487</u></b>     |
| <br>                                   |             |                         |                       |
| <b>Passiver</b>                        |             | <b><u>4.721.363</u></b> | <b><u>2.865</u></b>   |
| <br>                                   |             |                         |                       |
| Eventualforpligtelser                  | 4           |                         |                       |
| Øvrige noter                           | 5           |                         |                       |

**Egenkapitalopgørelse 2015**

|                               | <u>Aktie-<br/>kapital<br/>kr.</u> | <u>Overført<br/>resultat<br/>kr.</u> | <u>I alt<br/>kr.</u> |
|-------------------------------|-----------------------------------|--------------------------------------|----------------------|
| <b>Egenkapital 01.01.2015</b> | <b>500.000</b>                    | <b>1.877.967</b>                     | <b>2.377.967</b>     |
| Årets resultat                | 0                                 | 1.742.894                            | 1.742.894            |
| <b>Egenkapital 31.12.2015</b> | <b>500.000</b>                    | <b>3.620.861</b>                     | <b>4.120.861</b>     |

## Anvendt regnskabspraksis

Årsrapporten er aflagt i overensstemmelse med årsregnskabslovens bestemmelser for regnskabsklasse B.

Årsrapporten er aflagt efter samme regnskabspraksis som sidste år.

I henhold til årsregnskabslovens § 32 har virksomheden valgt ikke at præsentere nettoomsætningen i resultatopgørelsen.

### Generelt om indregning og måling

Aktiver indregnes i balancen, når det som følge af en tidligere begivenhed er sandsynligt, at fremtidige økonomiske fordele vil tilflyde selskabet, og aktivets værdi kan måles pålideligt.

Forpligtelser indregnes i balancen, når selskabet som følge af en tidligere begivenhed har en retlig eller faktisk forpligtelse, og det er sandsynligt, at fremtidige økonomiske fordele vil fragå selskabet, og forpligtelsens værdi kan måles pålideligt.

Ved første indregning måles aktiver og forpligtelser til kostpris. Måling efter første indregning sker som beskrevet for hver enkelt regnskabspost nedenfor.

Ved indregning og måling tages hensyn til forudsigelige risici og tab, der fremkommer, inden årsrapporten aflægges, og som be- eller afkræfter forhold, der eksisterede på balancedagen.

I resultatopgørelsen indregnes indtægter, i takt med at de indtjenes, mens omkostninger indregnes med de beløb, der vedrører regnskabsåret.

### Resultatopgørelsen

#### Nettoomsætning

Nettoomsætning ved salg af handelsvarer indregnes i resultatopgørelsen, når levering og risikoovergang til køber har fundet sted. Nettoomsætning indregnes eksklusive moms, afgifter og rabatter i forbindelse med salget.

#### Vareforbrug

Vareforbrug omfatter omkostninger til færdigvarer.

#### Andre eksterne omkostninger

Andre eksterne omkostninger omfatter omkostninger til distribution, salg, reklame, administration, lokaler, tab på debitorer mv.

#### Bruttofortjeneste

Bruttofortjeneste omfatter regnskabsposterne nettoomsætning, vareforbrug og andre eksterne omkostninger.

## Anvendt regnskabspraksis

### Resultatopgørelsen (fortsat)

#### Finansielle poster

Finansielle poster omfatter renteindtægter og -omkostninger, realiserede og urealiserede kursgevinster og -tab vedrørende gældsforpligtelser og transaktioner i fremmed valuta, amortiseringstillæg og -fradrag vedrørende prioritetsgæld mv. samt tillæg og godtgørelser under acontoskatteordningen.

#### Selskabsskat og udskudt skat

Årets skat, som består af årets aktuelle skat og ændring af udskudt skat, indregnes i resultatopgørelsen med den del, der kan henføres til årets resultat, og direkte på egenkapitalen med den del, der kan henføres til posteringer direkte på egenkapitalen.

Aktuelle skatteforpligtelser eller tilgodehavende aktuel skat indregnes i balancen opgjort som beregnet skat af årets skattepligtige indkomst, reguleret for betalt acontoskat.

Udskudt skat indregnes af alle midlertidige forskelle mellem regnskabsmæssige og skattemæssige værdier af aktiver og forpligtelser.

Udskudt skat måles på grundlag af de skatteregler og skattesatser, der med balancedagens lovgivning vil være gældende, når den udskudte skat forventes udløst som aktuel skat.

Selskabet er sambeskattet med moderselskabet og alle moderselskabets øvrige danske dattervirksomheder. Den aktuelle selskabsskat fordeles mellem de sambeskattede selskaber i forhold til disses skattepligtige indkomster (fuld fordeling med refusion vedrørende skattemæssige underskud).

## Anvendt regnskabspraksis

### Balancen

#### Tilgodehavender

Tilgodehavender måles til amortiseret kostpris, der sædvanligvis svarer til nominel værdi, med fradrag af nedskrivninger til imødegåelse af forventede tab.

#### Periodeafgrænsningsposter

Periodeafgrænsningsposter indregnet under aktiver omfatter forudbetalte omkostninger vedrørende efterfølgende regnskabsår.

#### Likvider

Likvide beholdninger omfatter kontante beholdninger og bankindeståender.

#### Udbytte

Udbytte indregnes som en gældsforpligtelse på tidspunktet for vedtagelse på generalforsamlingen. Det foreslåede udbytte for regnskabsåret vises som en særskilt post under egenkapitalen.

#### Andre finansielle forpligtelser

Andre finansielle forpligtelser måles til amortiseret kostpris, der sædvanligvis svarer til nominel værdi.

#### Omregning af fremmed valuta

Transaktioner i fremmed valuta omregnes ved første indregning til transaktionsdagens kurs. Tilgodehavender, gældsforpligtelser og andre monetære poster i fremmed valuta, som ikke er afregnet på balancedagen, omregnes til balancedagens valutakurs. Valutakursdifferencer, der opstår mellem transaktionsdagens kurs og kursen på henholdsvis betalingsdagen og balancedagen, indregnes i resultatopgørelsen som finansielle poster.

## Noter

|   | <u>2015</u><br><u>kr.</u> | <u>2014</u><br><u>t.kr.</u> |
|---|---------------------------|-----------------------------|
| <b>1. Bruttofortjeneste</b>   |                           |                             |
| Selskabet har ingen ansatte.  |                           |                             |
| Selskabets drift og administration varetages af andre koncernselskaber. |                           |                             |
| <b>2. Skat af årets resultat</b>  |                           |                             |
| Aktuel skat   | <u>535.399</u>            | <u>431</u>                  |
|   | <u><b>535.399</b></u>     | <u><b>431</b></u>           |

### 3. Aktiekapital

Aktiekapitalen består af aktier á 1.000 kr. eller multipla heraf. Aktierne er fuldt indbetalt. Aktierne er ikke opdelt i klasser, og der er ikke knyttet særlige rettigheder til aktierne.

|                                | <u>Nom.</u><br><u>kr.</u> |
|--------------------------------|---------------------------|
| Stiftelse af selskab 2010      | <u>500.000</u>            |
| <b>Aktiekapital 31.12.2015</b> | <u><b>500.000</b></u>     |

### 4. Eventualforpligtelser

Selskabet er sambeskattet med øvrige danske koncernvirksomheder. Som koncernvirksomhed hæfter selskabet ubegrænset og solidarisk med øvrige koncernvirksomheder for danske selskabsskatter og kildeskatter på udbytte, renter og royalties inden for sambeskatningskredsen. De sambeskattede virksomheders samlede kendte nettoforpligtelse over for SKAT fremgår af administrationsselskabets årsregnskab, SP Group A/S, CVR. nr. 15 70 13 15. Eventuelle senere korrektioner af sambeskatningsindkomst og kildeskat m.v. vil kunne medføre, at selskabets hæftelse udgør et større beløb.

### 5. Koncernforhold

Tinby Denmark A/S indgår i koncernregnskabet for SP Group A/S, Snavevej 6-10, 5471 Søndersø.