

Videbæk Varme A/S

Godthåbsvej 3, 6920 Videbæk

CVR-nr. 33 25 84 45



Årsrapport 2015

Godkendt på selskabets ordinære generalforsamling, den ^{7/4} 17. april 2016

Dirigent:



Søren Danielsen



Building a better
working world

Indhold

Ledelsespåtegning	2
Den uafhængige revisors erklæringer	3
Ledelsesberetning	4
Oplysninger om selskabet	4
Beretning	5
Årsregnskab 1. januar - 31. december	6
Resultatopgørelse	6
Balance	7
Noter	9

Ledelsespåtegning

Bestyrelse og direktion har dags dato behandlet og godkendt årsrapporten for Videbæk Varme A/S for regnskabsåret 1. januar - 31. december 2015.

Årsrapporten er aflagt i overensstemmelse med årsregnskabsloven.

Det er vores opfattelse, at årsregnskabet giver et retvisende billede af selskabets aktiver, passiver og finansielle stilling pr. 31. december 2015 samt af resultatet af selskabets aktiviteter for regnskabsåret 1. januar - 31. december 2015.

Det er endvidere vores opfattelse, at ledelsesberetningen indeholder en retvisende redegørelse for de forhold, beretningen omhandler.

Årsrapporten indstilles til generalforsamlingens godkendelse.

Videbæk, den 7. april 2016

Direktion:



Ib Melsen


Bestyrelse:



Ingolf Nielsen
formand



Bent Stræde
næstformand



Hans Lauridsen




Kaj Kristensen



Søren Danielsen



Niels Ove Henriksen



Leif Videbæk

Den uafhængige revisors erklæringer

Til kapitalejerne i Videbæk Varme A/S

Påtegning på årsregnskabet

Vi har revideret årsregnskabet for Videbæk Varme A/S for regnskabsåret 1. januar - 31. december 2015, der omfatter resultatopgørelse, balance og noter, herunder anvendt regnskabspraksis. Årsregnskabet udarbejdes efter årsregnskabsloven.

Ledelsens ansvar for årsregnskabet

Ledelsen har ansvaret for udarbejdelsen af et årsregnskab, der giver et retvisende billede i overensstemmelse med årsregnskabsloven. Ledelsen har endvidere ansvaret for den interne kontrol, som ledelsen anser nødvendig for at udarbejde et årsregnskab uden væsentlig fejlinformation, uanset om denne skyldes besvigelser eller fejl.

Revisors ansvar

Vores ansvar er at udtrykke en konklusion om årsregnskabet på grundlag af vores revision. Vi har udført revisionen i overensstemmelse med internationale standarder om revision og yderligere krav ifølge dansk revisorlovgivning. Dette kræver, at vi overholder etiske krav samt planlægger og udfører revisionen for at opnå høj grad af sikkerhed for, om årsregnskabet er uden væsentlig fejlinformation.

En revision omfatter udførelse af revisionshandlinger for at opnå revisionsbevis for beløb og oplysninger i årsregnskabet. De valgte revisionshandlinger afhænger af revisors vurdering, herunder vurderingen af risici for væsentlig fejlinformation i årsregnskabet, uanset om denne skyldes besvigelser eller fejl. Ved risikovurderingen overvejer revisor intern kontrol, der er relevant for virksomhedens udarbejdelse af et årsregnskab, der giver et retvisende billede. Formålet hermed er at udforme revisionshandlinger, der er passende efter omstændighederne, men ikke at udtrykke en konklusion om effektiviteten af virksomhedens interne kontrol. En revision omfatter endvidere vurdering af, om ledelsens valg af regnskabspraksis er passende, om ledelsens regnskabsmæssige skøn er rimelige samt den samlede præsentation af årsregnskabet.

Det er vores opfattelse, at det opnåede revisionsbevis er tilstrækkeligt og egnet som grundlag for vores konklusion.

Revisionen har ikke givet anledning til forbehold.

Konklusion

Det er vores opfattelse, at årsregnskabet giver et retvisende billede af selskabets aktiver, passiver og finansielle stilling pr. 31. december 2015 samt af resultatet af selskabets aktiviteter for regnskabsåret 1. januar - 31. december 2015 i overensstemmelse med årsregnskabsloven.

Udtalelse om ledelsesberetningen


Vi har i henhold til årsregnskabsloven gennemlæst ledelsesberetningen. Vi har ikke foretaget yderligere handlinger i tillæg til den udførte revision af årsregnskabet. Det er på denne baggrund vores opfattelse, at oplysningerne i ledelsesberetningen er i overensstemmelse med årsregnskabet.

Ringkøbing, den 7. april 2016


ERNST & YOUNG

Godkendt Revisionspartnerselskab

CVR-nr. 30 70 02 28



Søren Peter Nielsen
statsaut. revisor



Thomas Riis
statsaut. revisor

Ledelsesberetning

Oplysninger om selskabet

Navn	Videbæk Varme A/S
Adresse, postnr. og by	Godthåbsvej 3 6920 Videbæk
CVR-nr.	33 25 84 45
Stiftet	9. september 2010
Hjemstedskommune	Ringkøbing-Skjern
Regnskabsår	1. januar- 31. december
Hjemmeside	www.videnergi.dk
E-mail	videnergi@videnergi.dk
Telefon	97 17 16 88
Bestyrelse	Ingolf Nielsen, formand Bent Stræde, næstformand Hans Lauridsen Kaj Kristensen Søren Danielsen Niels Ove Henriksen Leif Videbæk
Direktion	Ib Melsen
Revision	Ernst & Young Godkendt Revisionspartnerselskab Havnepladsen 3 6950 Ringkøbing

Ledelsesberetning

Beretning

Virksomhedens aktiviteter

Selskabets aktiviteter er produktion og distribution af varme til områdets forbrugere og i samproduktion hermed produktion af el til nettet.

Usædvanlige forhold, der kan have påvirket indregning eller måling

Der er ingen usædvanlige forhold.

Usikkerhed ved indregning eller måling

Der er ikke konstateret usikkerhed ved indregning eller måling i regnskabsåret.

Udviklingen i virksomhedens aktiviteter og økonomiske forhold

Årets resultat udgør 0 t.kr.

Overdækning til indregning i efterfølgende år udgør 13.076 t.kr. pr. 31. december 2015.

Som følge af, at aflæsningstidspunktet for aflæsning af varmemålere er ændret fra primo december til 31. december er regnskabet positivt påvirket af det forøgede varmesalg i perioden beregnet til ca. 1.135 t.kr.

Årets resultat er positivt påvirket af 400 t.kr. vedrørende yderligere refusion af energiafgifter på naturgas anvendt i værkets naturgaskedler i årene 2012-2014. Beløbet er indtægtsført i 2015 under andre driftsindtægter.

Ledelsen anser selskabets drift for tilfredsstillende.

Betydningsfulde hændelser som er indtruffet efter regnskabsårets afslutning

Der er efter ledelsens vurdering ikke indtruffet væsentlige hændelser, som påvirker bedømmelsen af årsregnskabet.

Årsregnskab 1. januar - 31. december

Resultatopgørelse

Note	kr.	2015	2014
2	Nettoomsætning	23.492.272	28.565.960
3	Produktionsomkostninger	-16.886.832	-19.536.095
	Bruttoresultat	6.605.440	9.029.865
4	Distributionsomkostninger	-6.227.371	-7.823.217
5	Administrationsomkostninger	-1.555.605	-1.754.941
6	Andre driftsindtægter	1.165.975	496.773
	Resultat af primær drift	-11.561	-51.520
7	Finansielle indtægter	11.561	51.520
	Årets resultat før skat	0	0
	Skat af ordinært resultat	0	0
	Årets resultat	0	0

Årsregnskab 1. januar - 31. december

Balance

Note	kr.	2015	2014
	AKTIVER		
	Anlægsaktiver		
8	Materielle anlægsaktiver		
	Grunde og bygninger	1.675.200	2.010.240
	Produktionsanlæg	1.842.618	2.978.765
	Ledningsnet	3.555.021	3.122.310
	Målere	82.457	101.669
	Driftsmateriel og inventar	314.312	55.289
	Anlæg under opførelse	282.271	0
		<u>7.751.879</u>	<u>8.268.273</u>
	Anlægsaktiver i alt	<u>7.751.879</u>	<u>8.268.273</u>
	Omsætningsaktiver		
	Tilgodehavender fra salg	1.698.369	1.151.541
	Tilgodehavender hos tilknyttede virksomheder	2.011.714	1.236.083
	Andre tilgodehavender	6.161.631	2.905.914
		<u>9.871.714</u>	<u>5.293.538</u>
	Likvide beholdninger	<u>32.101.007</u>	<u>32.543.021</u>
	Omsætningsaktiver i alt	<u>41.972.721</u>	<u>37.836.559</u>
	AKTIVER I ALT	<u><u>49.724.600</u></u>	<u><u>46.104.832</u></u>

Årsregnskab 1. januar - 31. december

Balance

Note	kr.	2015	2014
	PASSIVER		
9	Egenkapital		
	Virksomhedskapital	500.000	500.000
	Egenkapital i alt	500.000	500.000
	Gældsforpligtelser		
	Langfristede gældsforpligtelser		
10	Tidsmæssige forskelle i forbrugerbetaling	23.346.879	20.509.781
		23.346.879	20.509.781
	Kortfristede gældsforpligtelser		
	Kortfristet del af langfristede gældsforpligtelser	0	0
	Leverandørgæld	3.182.469	7.319.910
	Gæld til tilknyttet virksomhed	3.669.673	2.701.037
11	Overdækning til indregning i efterfølgende års pris	13.076.189	9.659.153
12	Anden gæld	5.949.390	5.414.951
		25.877.721	25.095.051
	Gældsforpligtelser i alt	49.224.600	45.604.832
	PASSIVER I ALT	49.724.600	46.104.832

- 1 Anvendt regnskabspraksis
- 13 Eventualposter m.v.
- 14 Pantsætninger og sikkerhedsstillelser
- 15 Nærtstående parter

Årsregnskab 1. januar – 31. december

Noter

1 Anvendt regnskabspraksis

Årsrapporten for Videbæk Varme A/S for 2015 er aflagt i overensstemmelse med årsregnskabslovens bestemmelser for klasse B-virksomheder.

Årsregnskabet er aflagt efter samme regnskabspraksis som sidste år.

"Hvile i sig selv"-princippet

Over- og underdækninger

Selskabet er underlagt det særlige "hvile i sig selv"-princip i henhold til varmforsyningsloven. Princippet medfører, at årets over- eller underdækning, opgjort som årets resultat efter varmforsyningsloven i forhold til opkrævede priser, skal tilbageføres eller kan opkræves hos forbrugerne ved indregning i efterfølgende års priser. Årets over- eller underdækning indregnes derfor som henholdsvis en omkostning eller en indtægt i resultatopgørelsen. Den akkumulerede over- eller underdækning efter varmforsyningslovens regler er udtryk for et mellemværende med forbrugeren og indregnes i balancen under gæld eller tilgodehavender.

Tidsmæssige forskelle i forbrugerbetaling

Investering i grunde, bygninger, produktionsanlæg og andre anlæg indregnes i varmeprisen i henhold til varmforsyningslovens regler om afskrivninger og henlæggelser og er udtryk for forbrugernes finansiering af anlægsinvesteringer. I årsrapporten indregnes afskrivningerne over aktivernes forventede brugstid.

Tidsmæssige forskelle mellem indregning i varmeprisen og i årsrapporten udtrykker således enten en udsendt eller fremskudt betaling fra forbrugerne i forhold til den regnskabsmæssige værdi, der vil udliges over tid. Forskellene indregnes i balancen under henholdsvis tilgodehavender eller gæld.

Resultatopgørelse

Nettoomsætning

Selskabets nettoomsætning omfatter salg af varme og el produceret på selskabets eget decentrale kraftvarmeanlæg/elkedel. Herudover indeholder nettoomsætningen faste afgifter. I nettoomsætningen indregnes desuden elproduktionstilskud og eventuelle andre offentlige ydelser, der knytter sig til produktion eller levering af el. Nettoomsætningen indregnes ekskl. moms og afgifter opkrævet på vegne af tredjepart.

Varmeåret omfatter samme periode som regnskabsåret. Salg af varme indregnes derfor på basis af et års levering og forbrug af varme i henhold til årsopgørelsen på tidspunktet for regnskabsårets afslutning.

Salg af el indregnes på leveringstidspunktet.

Produktionsomkostninger

Produktionsomkostninger indeholder alle omkostninger inkl. regnskabsmæssige anlægsafskrivninger ved produktion af varme og el. Omkostningerne måles principielt frem til energiens afgang fra produktionsenheden og ved begyndelsen af distributionsnettet og omfatter således også akkumuleringstanke. Varmetab ved produktion indgår, men ikke ledningstab i distributionsnet.

Distributionsomkostninger

Distributionsomkostninger indeholder alle omkostninger inkl. regnskabsmæssige afskrivninger fra produktionssted til slutforbruger, herunder drift og vedligeholdelse af ledningsnet samt ledningstab.

Årsregnskab 1. januar - 31. december

Noter

1 Anvendt regnskabspraksis (fortsat)

Administrationsomkostninger

I administrationsomkostninger indregnes omkostninger, der er afholdt i året til ledelse og administration af selskabet, herunder omkostninger til det administrative personale, kontorlokaler og kontoromkostninger samt afskrivninger.

Andre driftsindtægter

Andre driftsindtægter indeholder regnskabsposter af sekundær karakter i forhold til virksomhedens hovedaktivitet, herunder lejeindtægter fra midlertidig udleje af produktionsfaciliteter.

Finansielle poster

Finansielle indtægter indregnes med de beløb, der vedrører regnskabsåret og indeholder renteindtægter.

Skat af årets resultat

Selskabet er omfattet af de danske regler om tvungen sambeskatning af koncernens virksomheder.

Årets skat, som består af årets aktuelle skat og forskydning i udskudt skat, indregnes i resultatopgørelsen med den del, der kan henføres til årets resultat, og direkte i egenkapitalen med den del, der kan henføres til bevægelser direkte i egenkapitalen.

Som følge af "hvile-i-sig-selv"-princippet er der ikke basis for at indregne udskudt skatteaktiv i fuldt omfang, men alene den del, der kan henføres til tidsmæssige forskelle i forbrugerbetaling, og som forventes udlignet over en kortere årrække.

Balance

Materielle anlægsaktiver

Materielle anlægsaktiver omfatter grunde og bygninger, produktionsanlæg inkl. akkumuleringstanke, samt ledningsnet og andre tekniske anlæg. Desuden omfatter materielle anlægsaktiver biler, it-udstyr og inventar.

Materielle anlægsaktiver måles til kostpris med fradrag af akkumulerede af- og nedskrivninger. Der afskrives ikke regnskabsmæssigt på grunde. Afskrivningsgrundlaget er kostpris med fradrag af forventet restværdi efter afsluttet brugstid.

Kostprisen omfatter anskaffelsesprisen samt omkostninger direkte tilknyttet anskaffelsen indtil det tidspunkt, hvor aktivet er klar til at blive taget i brug. For aktiver, hvor selskabet deltager i fremstillingen, omfatter kostprisen omkostninger til materialer, komponenter, underleverandører, direkte lønforbrug samt indirekte produktionsomkostninger.

Afskrivning foretages lineært over aktivernes forventede brugstider. De forventede brugstider er:

Bygninger	2,5 år
Produktionsanlæg	5 år
Ledningsnet	5 år
Målere	5 år
Driftsmateriel og inventar	5 år

Årsregnskab 1. januar - 31. december

Noter

1 Anvendt regnskabspraksis (fortsat)

Fortjeneste eller tab ved afhændelse af materielle anlægsaktiver opgøres som forskellen mellem salgspris med fradrag af salgsomkostninger og den regnskabsmæssige værdi på salgstidspunktet. Fortjeneste eller tab indregnes i resultatopgørelsen sammen med afskrivninger.

Tilgodehavender

Tilgodehavender måles til amortiseret kostpris. Der nedskrives til imødegåelse af forventede tab efter en individuel vurdering af tilgodehavender.

Periodeafgrænsningsposter

Periodeafgrænsningsposter, indregnet under aktiver, omfatter afholdte omkostninger vedrørende efterfølgende regnskabsår.

Selskabsskat og udskudt skat

Aktuelle skatteforpligtelser og tilgodehavende aktuel skat indregnes i balancen som beregnet skat af årets skattepligtige indkomst, reguleret for skat af tidligere års skattepligtige indkomster samt for betalte acontoskatter.

Udskudt skat måles efter den balanceorienterede gældsmetode af alle midlertidige forskelle mellem regnskabsmæssig og skattemæssig værdi af aktiver og forpligtelser. I de tilfælde, f.eks. vedrørende aktier, hvor opgørelse af skatteværdien kan foretages efter alternative beskatningsregler, måles udskudt skat på grundlag af den planlagte anvendelse af aktivet henholdsvis afvikling af forpligtelsen.

Udskudte skatteaktiver, herunder skatteværdien af fremførselsberettiget skattemæssigt underskud, måles til den værdi, hvortil de forventes at kunne realiseres, enten ved udligning i skat af fremtidig indtjening eller ved modregning i udskudte skatteforpligtelser inden for samme juridiske skatteenhed.

Udskudt skat måles på grundlag af de skatteregler og skattesatser, der med balancedagens lovgivning vil være gældende, når den udskudte skat forventes udløst som aktuel skat. Ændring i udskudt skat som følge af ændringer i skattesatser indregnes i resultatopgørelsen.

Gældsforpligtelser

Finansielle forpligtelser indregnes ved lånoptagelse til det modtagne provenu efter fradrag af afholdte transaktionsomkostninger. I efterfølgende perioder måles de finansielle forpligtelser til amortiseret kostpris.

Øvrige gældsforpligtelser måles til nettorealiseringsværdi.

kr.	2015	2014
2 Nettoomsætning		
Salg af varme, 35.448 MWh (28.314 MWh)	13.820.570	13.294.339
Tilbagebetalt overdækning	-4.963.010	0
Fast bidrag	5.519.821	5.522.768
Abonnement	1.491.405	1.477.664
Salg af el, 9.074 MWh (13.879 MWh)	901.101	4.236.420
Elproduktionstilskud	640.000	640.000
Grundbeløb	11.735.494	9.080.010
Investeringsbidrag	601.025	114.250
Tidsmæssige forskelle i forbrugerbetaling	-2.837.098	-749.781
Årets over-/underdækning	-3.417.036	-5.049.710
	<u>23.492.272</u>	<u>28.565.960</u>

Årsregnskab 1. januar - 31. december
Noter

kr.	2015	2014
3 Produktionsomkostninger		
Køb af naturgas	13.445.848	17.814.791
Køb af el, elkedel	3.685.571	3.096.197
Refusion af afgifter tidligere år	0	-161.727
Lokaleomkostninger	471.341	361.571
Vedligeholdelse produktionsanlæg	818.191	1.048.832
Øvrige produktionsomkostninger	533.995	463.376
Andel administrationsomkostninger	109.922	25.967
Personaleomkostninger	866.777	750.640
Afskrivninger	1.471.187	2.613.448
Ledningstab overført til distributionsomkostninger	-4.516.000	-6.477.000
	<u>16.886.832</u>	<u>19.536.095</u>
4 Distributionsomkostninger		
Vedligeholdelse ledningsnet	173.513	273.377
Måleromkostninger	39.649	38.857
Andel administrationsomkostninger	317.755	45.415
Personaleomkostninger	157.433	251.797
Afskrivninger	1.023.021	736.771
Ledningstab overført fra produktionsomkostninger	4.516.000	6.477.000
	<u>6.227.371</u>	<u>7.823.217</u>
5 Administrationsomkostninger		
Øvrige administrationsomkostninger	289.084	214.000
Tab på forbrugere	5.974	184.033
Energirådgivning m.v.	726.829	582.937
Andel administrationsomkostninger	350.122	76.427
Personaleomkostninger	183.596	697.544
	<u>1.555.605</u>	<u>1.754.941</u>
6 Andre driftsindtægter		
Antenneleje	177.126	187.693
Lejeindtægt, ejendom	588.849	309.080
Refusion energiafgift 2012-2014	400.000	0
	<u>1.165.975</u>	<u>496.773</u>
7 Finansielle indtægter		
Bankindestående	11.561	51.520
	<u>11.561</u>	<u>51.520</u>

Årsregnskab 1. januar - 31. december

Noter

8 Materielle anlægsaktiver

kr.	Grunde og bygninger	Produktionsanlæg	Ledningsnet	Målere	Driftsmateriel og inventar	Anlæg under opførelse	I alt
Kostpris primo	3.350.400	20.773.711	4.778.801	2.424.849	202.307	0	31.530.068
Tilgang	0	0	1.367.534	41.981	286.028	282.271	1.977.814
Kostpris ultimo	3.350.400	20.773.711	6.146.335	2.466.830	488.335	282.271	33.507.882
Afskrivninger primo	1.340.160	17.794.946	1.656.491	2.323.180	147.018	0	23.261.795
Årets afskrivninger	335.040	1.136.147	934.823	61.193	27.005	0	2.494.208
Afskrivninger ultimo	1.675.200	18.931.093	2.591.314	2.384.373	174.023	0	25.756.003
Regnskabsmæssig værdi ultimo	1.675.200	1.842.618	3.555.021	82.457	314.312	282.271	7.751.879

kr.	2015	2014
Grunde og bygninger	335.040	670.080
Produktionsanlæg	1.136.147	1.943.368
Ledningsnet	934.823	633.915
Målere	61.193	75.851
Driftsmateriel og inventar	27.005	27.005
	<u>2.494.208</u>	<u>3.350.219</u>
Funktionsopdelt:		
Produktionsomkostninger	1.471.187	2.613.448
Distributionsomkostninger	1.023.021	736.771
Administrationsomkostninger	0	0
	<u>2.494.208</u>	<u>3.350.219</u>

9 Egenkapital

	Virksomhedskapital	Overført resultat	I alt
Saldo 1. januar 2015	500.000	0	500.000
Overført, jf. resultatdisponering	0	0	0
Saldo 31. december 2015	<u>500.000</u>	<u>0</u>	<u>500.000</u>

Virksomhedskapitalen er fordelt i aktier á 1.000 kr. og multipla heraf. Der er ikke udstedt ejerbeviser.

Årsregnskab 1. januar - 31. december

Noter

10 Tidsmæssige forskelle i forbrugerbetalinger

kr.	Ikke anvendte henlæggelser	Afskrivninger på anlægsaktiver	I alt
Saldo 1. januar 2015	-17.000.000	-3.509.781	-20.509.781
Årets reguleringer:			
Henlæggelser i året	-4.200.000	0	-4.200.000
Anvendte henlæggelser	1.000.000	-1.000.000	0
Forskel i prismæssige og regnskabsmæssige af- skrivninger	0	1.362.902	1.362.902
Årets reguleringer i alt	-3.200.000	362.902	-2.837.098
Saldo 31. december 2015	-20.200.000	-3.146.879	-23.346.879

Tidsmæssige forskelle i forbrugerbetalinger er udtryk for et mellemværende med forbrugerne, der opstår som følge af tidsmæssige forskelle mellem indregning i varmeprisen og i årsrapporten.

kr.	2015
11 Overdækning til indregning i efterfølgende års pris	
Saldo 1. januar 2015	9.659.153
Årets over-/underdækning	3.417.036
Saldo 31. december 2015	13.076.189

Over-/underdækning er udtryk for årets resultat opgjort efter varmeforsyningslovens regler i forhold til opkrævede priser. Der henvises til omtalen under anvendt regnskabspraksis.

12 Anden gæld

Anden gæld omfatter blandt andet hensat skatterefusion på 5.913 t.kr. Beløbet vedrører modtagne sambeskatningsbidrag i perioden 2008-2014 fra sambeskattede selskaber.

13 Eventualposter m.v.

Eventualforpligtelser

Selskabet indgår i sambeskatning med Videbæk Energiforsyning A/S, Videbæk Elnet A/S og Videbæk Vand A/S.

Selskabet hæfter ubegrænset og solidarisk med de sambeskattede selskaber for danske selskabsskatter og kildeskatter på udbytte og renter indenfor sambeskatningskredsen.

Eventualaktiv

Ved selskabets overgang til skattepligt er der opstået et udskudt skatteaktiv, væsentligst som følge af forskel mellem skattemæssige og regnskabsmæssige værdier af anlægsaktiver.

Det udskudte skatteaktiv forventes kun at have værdi, såfremt selskabet eller sambeskattede selskaber genererer skattemæssige underskud. Da størrelsen af sådanne overskud og deres tidsmæssige placering er usikker, indgår aktivet ikke i balancen.

Årsregnskab 1. januar - 31. december

Noter

14 Pantsætninger og sikkerhedsstillelser

Ingen af selskabets aktiver er stillet til sikkerhed for forpligtelser overfor tredjemand.

15 Nærtstående parter

Nærtstående parter, som selskabet har haft transaktioner med omfatter direktør og bestyrelsens medlemmer.

Ejerforhold

Følgende kapitalejere er noteret i selskabets ejerbog som ejende minimum 5 % af stemmerne eller minimum 5 % af selskabskapitalen:

Videbæk Energiforsyning A/S
Godthåbsvej 3
6920 Videbæk