

# K.S.M. Group ApS


Bøgballevej 19, 8723 Løsning

CVR-nr. 33 24 79 82

## Årsrapport 2018

Godkendt på selskabets ordinære generalforsamling den 3. april 2019

Dirigent:

  
.....





## Indhold

|  |    |
|--|----|
| Ledelsespåtegning                          | 2  |
| Den uafhængige revisors revisionspåtegning | 3  |
| Ledelsesberetning                          | 5  |
| Årsregnskab 1. januar - 31. december       | 7  |
| Resultatopgørelse                          | 7  |
| Balance                                    | 8  |
| Egenkapitalopgørelse                       | 10 |
| Noter                                      | 11 |

## Ledelsespåtegning

Bestyrelse og direktion har dags dato behandlet og godkendt årsrapporten for K.S.M. Group ApS for regnskabsåret 1. januar - 31. december 2018.

Årsrapporten aflægges i overensstemmelse med årsregnskabsloven.


Det er vores opfattelse, at årsregnskabet giver et retvisende billede af selskabets aktiver, passiver og finansielle stilling pr. 31. december 2018 samt af resultatet af selskabets aktiviteter for regnskabsåret 1. januar - 31. december 2018.

Det er endvidere vores opfattelse, at ledelsesberetningen indeholder en retvisende redegørelse for de forhold, beretningen omhandler.

Årsrapporten indstilles til generalforsamlingens godkendelse.

Løsning, den 3. april 2019

Direktion:



Brian Danebod

Bestyrelse:




Henning Andersen



Torben Andersen



Per Møller



Brian Danebod

## Den uafhængige revisors revisionspåtegning

Til kapitalejerne i K.S.M. Group ApS

### Konklusion

Vi har revideret årsregnskabet for K.S.M. Group ApS for regnskabsåret 1. januar - 31. december 2018, der omfatter resultatopgørelse, balance, egenkapitalopgørelse og noter, herunder anvendt regnskabspraksis. Årsregnskabet udarbejdes efter årsregnskabsloven.

Det er vores opfattelse, at årsregnskabet giver et retvisende billede af selskabets aktiver, passiver og finansielle stilling pr. 31. december 2018 samt af resultatet af selskabets aktiviteter for regnskabsåret 1. januar - 31. december 2018 i overensstemmelse med årsregnskabsloven.

### Grundlag for konklusion

Vi har udført vores revision i overensstemmelse med internationale standarder om revision og de yderligere krav, der er gældende i Danmark. Vores ansvar ifølge disse standarder og krav er nærmere beskrevet i revisionspåtegningens afsnit "Revisors ansvar for revisionen af årsregnskabet". Det er vores opfattelse, at det opnåede revisionsbevis er tilstrækkeligt og egnet som grundlag for vores konklusion.

### Uafhængighed

Vi er uafhængige af selskabet i overensstemmelse med internationale etiske regler for revisorer (IESBA's etiske regler) og de yderligere krav, der er gældende i Danmark, ligesom vi har opfyldt vores øvrige etiske forpligtelser i henhold til disse regler og krav.

### Ledelsens ansvar for årsregnskabet

Ledelsen har ansvaret for udarbejdelsen af et årsregnskab, der giver et retvisende billede i overensstemmelse med årsregnskabsloven. Ledelsen har endvidere ansvaret for den interne kontrol, som ledelsen anser for nødvendig for at udarbejde et årsregnskab uden væsentlig fejlinformation, uanset om denne skyldes besvigelser eller fejl.

Ved udarbejdelsen af årsregnskabet er ledelsen ansvarlig for at vurdere selskabets evne til at fortsætte driften; at oplyse om forhold vedrørende fortsat drift, hvor dette er relevant; samt at udarbejde årsregnskabet på grundlag af regnskabsprincippet om fortsat drift, medmindre ledelsen enten har til hensigt at likvidere selskabet, indstille driften eller ikke har andet realistisk alternativ end at gøre dette.

### Revisors ansvar for revisionen af årsregnskabet

Vores mål er at opnå høj grad af sikkerhed for, om årsregnskabet som helhed er uden væsentlig fejlinformation, uanset om denne skyldes besvigelser eller fejl, og at afgive en revisionspåtegning med en konklusion. Høj grad af sikkerhed er et højt niveau af sikkerhed, men er ikke en garanti for, at en revision, der udføres i overensstemmelse med internationale standarder om revision og de yderligere krav, der er gældende i Danmark, altid vil afdække væsentlig fejlinformation, når sådan findes. Fejlinformationer kan opstå som følge af besvigelser eller fejl og kan betragtes som væsentlige, hvis det med rimelighed kan forventes, at de enkeltvis eller samlet har indflydelse på de økonomiske beslutninger, som regnskabsbrugerne træffer på grundlag af årsregnskabet.

Som led i en revision, der udføres i overensstemmelse med internationale standarder om revision og de yderligere krav, der er gældende i Danmark, foretager vi faglige vurderinger og opretholder professionel skepsis under revisionen. Herudover:

- ▶ Identificerer og vurderer vi risikoen for væsentlig fejlinformation i årsregnskabet, uanset om denne skyldes besvigelser eller fejl, udformer og udfører revisionshandlinger som reaktion på disse risici samt opnår revisionsbevis, der er tilstrækkeligt og egnet til at danne grundlag for vores konklusion. Risikoen for ikke at opdage væsentlig fejlinformation forårsaget af besvigelser er højere end ved væsentlig fejlinformation forårsaget af fejl, idet besvigelser kan omfatte sammensværgelser, dokumentfalsk, bevidste udeladelser, vildledning eller tilsidesættelse af intern kontrol.
- ▶ Opnår vi forståelse af den interne kontrol med relevans for revisionen for at kunne udforme revisionshandlinger, der er passende efter omstændighederne, men ikke for at kunne udtrykke en konklusion om effektiviteten af selskabets interne kontrol.
- ▶ Tager vi stilling til, om den regnskabspraksis, som er anvendt af ledelsen, er passende, samt om de regnskabsmæssige skøn og tilknyttede oplysninger, som ledelsen har udarbejdet, er rimelige.

## Den uafhængige revisors revisionspåtegning

- ▶ Konkluderer vi, om ledelsens udarbejdelse af årsregnskabet på grundlag af regnskabsprincippet om fortsat drift er passende, samt om der på grundlag af det opnåede revisionsbevis er væsentlig usikkerhed forbundet med begivenheder eller forhold, der kan skabe betydelig tvivl om selskabets evne til at fortsætte driften. Hvis vi konkluderer, at der er en væsentlig usikkerhed, skal vi i vores revisionspåtegning gøre opmærksom på oplysninger herom i årsregnskabet eller, hvis sådanne oplysninger ikke er tilstrækkelige, modificere vores konklusion. Vores konklusion er baseret på det revisionsbevis, der er opnået frem til datoen for vores revisionspåtegning. Fremtidige begivenheder eller forhold kan dog medføre, at selskabet ikke længere kan fortsætte driften.
- ▶ Tager vi stilling til den samlede præsentation, struktur og indhold af årsregnskabet, herunder noteoplysningerne, samt om årsregnskabet afspejler de underliggende transaktioner og begivenheder på en sådan måde, at der gives et retvisende billede heraf.

Vi kommunikerer med den øverste ledelse om bl.a. det planlagte omfang og den tidsmæssige placering af revisionen samt betydelige revisionsmæssige observationer, herunder eventuelle betydelige mangler i intern kontrol, som vi identificerer under revisionen.

### Udtalelse om ledelsesberetningen

Ledelsen er ansvarlig for ledelsesberetningen.

Vores konklusion om årsregnskabet omfatter ikke ledelsesberetningen, og vi udtrykker ingen form for konklusion med sikkerhed om ledelsesberetningen.

I tilknytning til vores revision af årsregnskabet er det vores ansvar at læse ledelsesberetningen og i den forbindelse overveje, om ledelsesberetningen er væsentligt inkonsistent med årsregnskabet eller vores viden opnået ved revisionen eller på anden måde synes at indeholde væsentlig fejlinformation.

Vores ansvar er derudover at overveje, om ledelsesberetningen indeholder krævede oplysninger i henhold til årsregnskabsloven.

Baseret på det udførte arbejde er det vores opfattelse, at ledelsesberetningen er i overensstemmelse med årsregnskabet og er udarbejdet i overensstemmelse med årsregnskabslovens krav. Vi har ikke fundet væsentlig fejlinformation i ledelsesberetningen.

Vejle, den 3. april 2019  
ERNST & YOUNG  
Godkendt Revisionspartnerselskab  
CVR-nr. 30 70 02 28



Lene Kamper Jørgensen  
statsaut. revisor  
mne34456



## Ledelsesberetning

### Oplysninger om selskabet

|                      |   |
|----------------------|---|
| Navn                 | K.S.M. Group ApS  |
| Adresse, postnr., by | Bøgballevej 19, 8723 Løsning  |
| CVR-nr.              | 33 24 79 82   |
| Hjemstedskommune     | Hedensted   |
| Regnskabsår          | 1. januar - 31. december  |
| Bestyrelse           | Henning Andersen<br>Torben Andersen<br>Per Møller<br>Brian Danebod            |
| Direktion            | Brian Danebod   |
| Revision             | Ernst & Young Godkendt Revisionspartnerselskab<br>Lysholt Allé 10, 7100 Vejle |
| Bankforbindelse      | Sydbank<br>Kirketorvet 4, 7100 Vejle  |

## Ledelsesberetning

### Virksomhedens væsentligste aktiviteter

Selskabets hovedformål er at eje 80 % af anparterne i K.S.M. Kragelund ApS.

Selskabet ejes 100 % af TPH Invest ApS.

### Udvikling i aktiviteter og økonomiske forhold

Virksomhedens resultatopgørelse for 2018 udviser et overskud på 2.922.174 kr. mod et overskud på 2.925.051 kr. sidste år, og virksomhedens balance pr. 31. december 2018 udviser en egenkapital på 14.434.614 kr. Først på året var aktiviteten i K.S.M. Kragelund ApS noget lavere end forventet, hvilket påvirkede resultatet, og på baggrund heraf anser ledelsen årets resultat for mindre tilfredsstillende.

### Begivenheder efter balancedagen

Der er ikke efter balancedagen indtruffet begivenheder af væsentlig betydning for virksomhedens finansielle stilling.

### Forventet udvikling

Selskabets ledelse forventer et højere og mere tilfredsstillende resultat i 2019.

## Årsregnskab 1. januar - 31. december

### Resultatopgørelse

| Note | kr.   | 2018             | 2017             |
|------|---|------------------|------------------|
|      | <b>Bruttotab</b>                                      | -10.801          | -13.380          |
|      | Indtægter af kapitalandele i tilknyttede virksomheder | 3.179.146        | 3.315.224        |
| 2    | Finansielle indtægter                                 | 40.046           | 0                |
| 3    | Finansielle omkostninger                              | -358.696         | -486.842         |
|      | <b>Resultat før skat</b>                              | 2.849.695        | 2.815.002        |
| 4    | Skat af årets resultat                                | 72.479           | 110.049          |
|      | <b>Årets resultat</b>                                 | <u>2.922.174</u> | <u>2.925.051</u> |
| <br> |   |                  |                  |
|      | <b>Forslag til resultatdisponering</b>                |                  |                  |
|      | Foreslået udbytte indregnet under egenkapitalen       | 1.300.000        | 1.000.000        |
|      | Reserve for nettoopskrivning efter indre værdi        | -300.905         | -829.703         |
|      | Overført resultat                                     | 1.923.079        | 2.754.754        |
|      |   | <u>2.922.174</u> | <u>2.925.051</u> |



## Årsregnskab 1. januar - 31. december

### Balance

| Note | kr.  | 2018                     | 2017                     |
|------|--|--------------------------|--------------------------|
|      | <b>AKTIVER</b>                               |                          |                          |
|      | <b>Anlægsaktiver</b>                         |                          |                          |
| 5    | <b>Finansielle anlægsaktiver</b>             |                          |                          |
|      | Kapitalandele i tilknyttede virksomheder     | 23.445.315               | 25.965.265               |
|      |  | <u>23.445.315</u>        | <u>25.965.265</u>        |
|      | <b>Anlægsaktiver i alt</b>                   | <u>23.445.315</u>        | <u>25.965.265</u>        |
|      | <b>Omsætningsaktiver</b>                     |                          |                          |
|      | <b>Tilgodehavender</b>                       |                          |                          |
|      | Tilgodehavender hos tilknyttede virksomheder | 1.880.046                | 0                        |
|      | Tilgodehavende selskabsskat                  | 72.479                   | 110.049                  |
|      |  | <u>1.952.525</u>         | <u>110.049</u>           |
|      | <b>Likvide beholdninger</b>                  | 159.268                  | 173.284                  |
|      | <b>Omsætningsaktiver i alt</b>               | <u>2.111.793</u>         | <u>283.333</u>           |
|      | <b>AKTIVER I ALT</b>                         | <u><u>25.557.108</u></u> | <u><u>26.248.598</u></u> |

## Årsregnskab 1. januar - 31. december

### Balance

| Note | kr.  | 2018                     | 2017                     |
|------|--|--------------------------|--------------------------|
|      | <b>PASSIVER</b>                                    |                          |                          |
|      | <b>Egenkapital</b>                                 |                          |                          |
| 6    | Selskabskapital                                    | 2.000.000                | 2.000.000                |
|      | Reserve for nettoopskrivning efter indre værdi     | -300.905                 | -300.905                 |
|      | Overført resultat                                  | 10.435.519               | 8.512.440                |
|      | Foreslået udbytte for regnskabsåret                | 2.300.000                | 2.000.000                |
|      | <b>Egenkapital i alt</b>                           | <u>14.434.614</u>        | <u>12.211.535</u>        |
|      | <b>Gældsforpligtelser</b>                          |                          |                          |
|      | <b>Langfristede gældsforpligtelser</b>             |                          |                          |
|      | Anden gæld   | 8.171.688                | 11.304.166               |
|      |  | <u>8.171.688</u>         | <u>11.304.166</u>        |
|      | <b>Kortfristede gældsforpligtelser</b>             |                          |                          |
|      | Kortfristet del af langfristede gældsforpligtelser | 2.941.807                | 2.723.896                |
|      | Leverandører af varer og tjenesteydelser           | 8.999                    | 9.001                    |
|      |  | <u>2.950.806</u>         | <u>2.732.897</u>         |
|      | <b>Gældsforpligtelser i alt</b>                    | <u>11.122.494</u>        | <u>14.037.063</u>        |
|      | <b>PASSIVER I ALT</b>                              | <u><u>25.557.108</u></u> | <u><u>26.248.598</u></u> |

- 1 Anvendt regnskabspraksis
- 7 Kontraktlige forpligtelser og eventualposter m.v.
- 8 Sikkerhedsstillelser
- 9 Nærtstående parter

## Årsregnskab 1. januar - 31. december

### Egenkapitaloppgørelse

| kr.                                    | Selskabskapital  | Reserve for nettoopskrivning efter indre værdi | Overført resultat | Foreslået udbytte for regnskabsåret | I alt             |
|--|------------------|--|-------------------|-------------------------------------|-------------------|
| Egenkapital 1. januar 2017             | 2.000.000        | 0  | 6.456.782         | 4.000.000                           | 12.456.782        |
| Overført via resultatdisponering       | 0                | -829.703                                       | 2.754.754         | 1.000.000                           | 2.925.051         |
| Andre værdireguleringer af egenkapital | 0                | 829.703  | 0                 | 0                                   | 829.703           |
| Udloddet udbytte                       | 0                | 0  | 0                 | -4.000.000                          | -4.000.000        |
| <b>Egenkapital 1. januar 2018</b>      | <b>2.000.000</b> | <b>-300.905</b>                                | <b>8.512.440</b>  | <b>2.000.000</b>                    | <b>12.211.535</b> |
| Overført via resultatdisponering       | 0                | -300.905                                       | 1.923.079         | 1.300.000                           | 2.922.174         |
| Andre værdireguleringer af egenkapital | 0                | 300.905  | 0                 | 0                                   | 300.905           |
| Udloddet udbytte                       | 0                | 0  | 0                 | -1.000.000                          | -1.000.000        |
| <b>Egenkapital 31. december 2018</b>   | <b>2.000.000</b> | <b>-300.905</b>                                | <b>10.435.519</b> | <b>2.300.000</b>                    | <b>14.434.614</b> |

## Årsregnskab 1. januar - 31. december

### Noter

#### 1 Anvendt regnskabspraksis

Årsrapporten for K.S.M. Group ApS for 2018 er aflagt i overensstemmelse med årsregnskabslovens bestemmelser for klasse B-virksomheder med tilvalg af visse bestemmelser for klasse C.

Med henvisning til årsregnskabslovens § 112, stk. 1 udarbejdes ikke koncernregnskab. Årsregnskabet for K.S.M. Group ApS og dets tilknyttede virksomheder indgår i koncernregnskabet for TPH Invest ApS.

Årsregnskabet er aflagt efter samme regnskabspraksis som sidste år.

#### Præsentationsvaluta

Årsregnskabet er aflagt i danske kroner (kr.).

### Resultatopgørelsen

#### Resultat af kapitalandele i dattervirksomheder

Efter den indre værdis metode indregnes en forholdsmæssig andel af resultat efter skat i de underliggende virksomheder i resultatopgørelsen. Resultatandele efter skat i dattervirksomheder præsenteres i resultatopgørelsen som særskilte linjer. For kapitalandele i dattervirksomheder foretages fuld eliminering af koncerninterne avancer/tab.

#### Finansielle indtægter og omkostninger

Finansielle indtægter og omkostninger indregnes i resultatopgørelsen med de beløb, der vedrører regnskabsåret. Finansielle poster omfatter renteindtægter og -omkostninger samt tillæg og godtgørelse under acontoskatteordningen m.v.

#### Skat

Skat af årets resultat omfatter aktuel skat af årets forventede skattepligtige indkomst og årets regulering af udskudt skat. Årets skat indregnes i resultatopgørelsen med den del, der kan henføres til årets resultat og i egenkapitalen med den del, som kan henføres til transaktioner indregnet i egenkapitalen.

Virksomheden og de danske koncernvirksomheder er sambeskattede. Den danske selskabsskat fordeles mellem overskuds- og underskudsgivende danske selskaber i forhold til disses skattepligtige indkomst (fuld fordeling).

Sambeskattede selskaber med overskydende skat godtgøres som minimum i henhold til de gældende satser for rentegodtgørelser af administrationsselskabet, ligesom sambeskattede selskaber med restskat som maksimum betaler et tillæg i henhold til de gældende satser for rentetillæg til administrationsselskabet.

## Årsregnskab 1. januar - 31. december

### Noter

#### 1 Anvendt regnskabspraksis (fortsat)

##### Balancen

##### Kapitalandele i dattervirksomheder

Kapitalandele i dattervirksomheder måles ved første indregning til kostpris og efterfølgende til den forholdsmæssige andel af virksomhedernes indre værdi opgjort efter modervirksomhedens regnskabspraksis med fradrag eller tillæg af resterende værdi af positiv eller negativ goodwill opgjort efter overtagelsesmetoden. Dattervirksomheder med negativ regnskabsmæssig indre værdi måles til 0 kr., og et eventuelt tilgodehavende hos disse virksomheder nedskrives med modervirksomhedens andel af den negative indre værdi, i det omfang det vurderes som uerholdeligt. Hvis den regnskabsmæssige negative indre værdi overstiger tilgodehavender, indregnes det resterende beløb under hensatte forpligtelser, i det omfang modervirksomheden har en retlig eller faktisk forpligtelse til at dække dattervirksomhedens underbalance. Nettoopskrivning af kapitalandele i dattervirksomheder overføres til egenkapitalen til reserve for nettoopskrivning efter indre værdis metode, i det omfang den regnskabsmæssige værdi overstiger anskaffelsesværdien.

Ved første indregning måles kapitalandele i dattervirksomheder til kostpris, dvs. med tillæg af transaktionsomkostninger. Kostprisen allokeres i overensstemmelse med overtagelsesmetoden, jf. anvendt regnskabspraksis for virksomhedssammenslutninger.

Nettoopskrivning af kapitalandele i associerede virksomheder overføres under egenkapitalen til reserve for nettoopskrivning efter den indre værdis metode, i det omfang den regnskabsmæssige værdi overstiger anskaffelsesværdien.

Konstaterede merværdier og eventuel goodwill i forhold til den underliggende virksomheds regnskabsmæssige indre værdi amortiseres i overensstemmelse med anvendt regnskabspraksis for de aktiver og forpligtelser, som de kan henføres til. Negativ goodwill indregnes i resultatopgørelsen.

Modtaget udbytte fradrages den regnskabsmæssige værdi.

Kapitalandele i dattervirksomheder, der måles til regnskabsmæssig indre værdi, er underlagt krav om nedskrivningstest, hvis der foreligger indikationer på værdiforringelse.

Fortjeneste eller tab ved salg af dattervirksomheder indregnes i resultatopgørelsen på salgstidspunktet og opgøres som forskellen mellem salgspris med fradrag af salgsmkostninger og den regnskabsmæssige værdi på salgstidspunktet.

##### Egenkapital

##### *Reserve for nettoopskrivning efter den indre værdis metode*

Reserve for nettoopskrivning efter den indre værdis metode omfatter nettoopskrivninger af kapitalandele i dattervirksomheder og associerede virksomheder i forhold til kostpris. Reserven kan elimineres ved underskud, realisation af kapitalandele eller ændring i regnskabsmæssige skøn. Reserven kan ikke indregnes med et negativt beløb.

##### *Foreslået udbytte*

Foreslået udbytte indregnes som en forpligtelse på tidspunktet for vedtagelse på den ordinære generalforsamling (deklareringstidspunktet). Udbytte, som forventes udbetalt for året, vises som en særskilt post under egenkapitalen.

## Årsregnskab 1. januar - 31. december

### Noter

#### 1 Anvendt regnskabspraksis (fortsat)

##### Selskabsskat

Aktuelle skatteforpligtelser og tilgodehavende aktuel skat indregnes i balancen som beregnet skat af årets skattepligtige indkomst, reguleret for skat af tidligere års skattepligtige indkomster samt betalte acontoskatter.

Udskudt skat måles efter den balanceorienterede gælds metode af alle midlertidige forskelle mellem regnskabsmæssig og skattemæssig værdi af aktiver og forpligtelser. Der indregnes dog ikke udskudt skat af midlertidige forskelle vedrørende skattemæssigt ikke-afskrivningsberettiget goodwill og kontorejendomme samt andre poster, hvor midlertidige forskelle bortset fra virksomhedsovertagelser er opstået på anskaffelsestidspunktet uden at have indvirkning på resultat eller skattepligtig indkomst. I de tilfælde, hvor opgørelse af skatteværdien kan foretages efter forskellige beskatningsregler, måles udskudt skat på grundlag af den af ledelsen planlagte anvendelse af aktivet, henholdsvis afvikling af forpligtelsen.

Udskudt skat måles på grundlag af de skatteregler og skattesatser, der med balancedagens lovgivning vil være gældende, når den udskudte skat forventes udløst som aktuel skat. Udskudte skatteaktiver indregnes med den værdi, som de forventes at blive udnyttet med, enten ved udligning i skat af fremtidig indtjening eller ved modregning i udskudte skatteforpligtelser inden for samme jurisdiktion. Ændring i udskudt skat som følge af ændringer i skattesatser indregnes i resultatopgørelsen.

##### Gæld til kreditinstitutter

Andre gældsforpligtelser, som omfatter gæld til leverandører og tilknyttede virksomheder samt anden gæld, måles til amortiseret kostpris, hvilket sædvanligvis svarer til nominel værdi.

## Årsregnskab 1. januar - 31. december

### Noter

| kr.  | 2018           | 2017            |
|--|----------------|-----------------|
| <b>2 Finansielle indtægter</b>                 |                |                 |
| Renteindtægter fra tilknyttede virksomheder    | 40.046         | 0               |
|  | <u>40.046</u>  | <u>0</u>        |
| <b>3 Finansielle omkostninger</b>              |                |                 |
| Andre finansielle omkostninger                 | 358.696        | 486.842         |
|  | <u>358.696</u> | <u>486.842</u>  |
| <b>4 Skat af årets resultat</b>                |                |                 |
| Beregnet skat af årets skattepligtige indkomst | -72.479        | -110.049        |
|  | <u>-72.479</u> | <u>-110.049</u> |

### 5 Finansielle anlægsaktiver

| kr.  | Kapitalandele i<br>tilknyttede<br>virksomheder |
|--|--|
| Kostpris 1. januar 2018                        | 24.666.000                                     |
| Kostpris 31. december 2018                     | <u>24.666.000</u>                              |
| Værdireguleringer 1. januar 2018               | 1.299.265                                      |
| Udloddet udbytte                               | -6.000.000                                     |
| Andel af årets resultat                        | 3.179.145                                      |
| Egenkapitalreguleringer hos kapitalandele      | <u>300.905</u>                                 |
| Værdireguleringer 31. december 2018            | -1.220.685                                     |
| <b>Regnskabsmæssig værdi 31. december 2018</b> | <u><u>23.445.315</u></u>                       |

| Navn                      | Hjemsted  | Ejerandel | Egenkapital<br>kr. | Resultat<br>kr. |
|---------------------------|-----------|-----------|--------------------|-----------------|
| <b>Dattervirksomheder</b> |           |           |                    |                 |
| K.S.M. Kragelund ApS      | Hedensted | 80,00 %   | 29.306.648         | 3.973.932       |

## Årsregnskab 1. januar - 31. december

### Noter

| kr.   | 2018             | 2017             |                  |                  |                  |
|---|------------------|------------------|------------------|------------------|------------------|
| <b>6 Selskabskapital</b>                                    |                  |                  |                  |                  |                  |
| Selskabskapitalen er fordelt således:                       |                  |                  |                  |                  |                  |
| Klasse A- anparter, 1 stk. a nom. 1.020.000,00 kr.          | 1.020.000        | 1.020.000        |                  |                  |                  |
| Klasse B- anparter, 1 stk. a nom. 980.000,00 kr.            | 980.000          | 980.000          |                  |                  |                  |
|   | <u>2.000.000</u> | <u>2.000.000</u> |                  |                  |                  |
| Selskabskapitalen har udviklet sig således de seneste 5 år: |                  |                  |                  |                  |                  |
| kr.   | 2018             | 2017             | 2016             | 2015             | 2014             |
| Saldo primo   | 2.000.000        | 2.000.000        | 2.000.000        | 2.000.000        | 2.000.000        |
|   | <u>2.000.000</u> | <u>2.000.000</u> | <u>2.000.000</u> | <u>2.000.000</u> | <u>2.000.000</u> |

### 7 Kontraktlige forpligtelser og eventualposter m.v.

#### Andre eventualforpligtelser

Selskabet er sambeskattet med øvrige danske koncernvirksomheder. Som koncernvirksomhed hæfter selskabet ubegrænset og solidarisk med øvrige koncernvirksomheder for danske selskabs-skatte og kildeskatte på udbytte, renter og royalties inden for sambeskatningskredsen. De sambeskattede virksomheders samlede kendte nettoforpligtelse over for SKAT fremgår af administrations-selskabet TPH Invest ApS' årsregnskab. Eventuelle senere korrektioner af sambeskatningsindkomst og kildeskat m.v. vil kunne medføre, at selskabets hæftelse udgør et større beløb.

### 8 Sikkerhedsstillelser

Til sikkerhed for langfristede gældsforpligtelser er der givet pant i selskabets kapitalandele i K.S.M. Kragelund ApS. Den samlede regnskabsmæssige værdi af kapitalandelene i K.S.M. Kragelund ApS udgør 23.445 t.kr. pr. 31. december 2018.

### 9 Nærtstående parter

K.S.M. Group ApS' nærtstående parter omfatter følgende:

#### Bestemmende indflydelse

| Nærtstående part | Bopæl/Hjemsted | Grundlag for bestemmende indflydelse |
|------------------|----------------|--------------------------------------|
| TPH Invest ApS   | Hedensted      | Kapitalbesiddelse                    |

#### Oplysning om koncernregnskaber

| Modervirksomhed | Hjemsted  | Rekvirering af modervirksomhedens koncernregnskab |
|-----------------|-----------|---|
| TPH Invest ApS  | Hedensted | Bøgballevej 19, 8723<br>Løsning                   |