


**MM 2 Herning A/S**  
Nørre Allé 11, 7400 Herning

CVR-nr. 33 16 28 55

**Årsrapport**

**1. oktober 2015 - 30. september 2016**

Årsrapporten er fremlagt og godkendt på selskabets ordinære generalforsamling den 8. november 2016



Helle Poulsen  
Dirigent

**Partner Revision**  
statsautoriseret revisionsaktieselskab

Torvegade 22  
DK-7330 Brande  
Tlf. 97 18 03 66  
Fax 97 18 14 01  
brande@partner-revision.dk  
CVR nr. 15807776

## **Indholdsfortegnelse**

---

	<u>Side</u>
<b>Påtegninger</b>	
Ledespåtegning	1
Revisors erklæring om opstilling af årsregnskab	2
<b>Ledelsesberetning</b>	
Selskabsoplysninger	3
Ledelsesberetning	4
<b>Årsregnskab 1. oktober 2015 - 30. september 2016</b>	
Anvendt regnskabspraksis	5
Resultatopgørelse	7
Balance	8
Noter	9

## Ledespåtegning

---

Bestyrelse og direktion har dags dato aflagt årsrapporten for regnskabsåret 1. oktober 2015 - 30. september 2016 for MM 2 Herning A/S.

Årsrapporten er aflagt i overensstemmelse med årsregnskabsloven.

Vi anser den valgte regnskabspraksis for hensigtsmæssig, og efter vores opfattelse giver årsregnskabet et retvisende billede af selskabets aktiver, passiver og finansielle stilling pr. 30. september 2016 samt af resultatet af selskabets aktiviteter for regnskabsåret 1. oktober 2015 - 30. september 2016.


Bestyrelse og direktion anser betingelserne for at undlade revision af årsregnskabet for 2015/16 for opfyldt.

Ledelsesberetningen indeholder efter vores opfattelse en retvisende redegørelse for de forhold, som beretningen omhandler.

Årsrapporten indstilles til generalforsamlingens godkendelse.

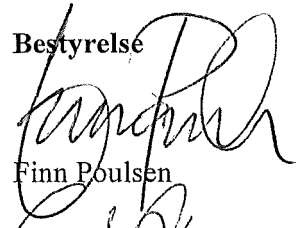
Herning, den 8. november 2016

### Direktion




Helle Poulsen


### Bestyrelse



Finn Poulsen



Frederik Poulsen



Karoline Poulsen



Poul Bækgaard Laursen

## Revisors erklæring om opstilling af årsregnskab

---

### Til aktionæren i MM 2 Herning A/S

Vi har opstillet årsregnskabet for MM 2 Herning A/S for regnskabsåret 1. oktober 2015 - 30. september 2016 på grundlag af selskabets bogføring og øvrige oplysninger, som De har tilvejebragt.

Årsregnskabet omfatter anvendt regnskabspraksis, resultatopgørelse, balance og noter.

Vi har udført opgaven i overensstemmelse med ISRS 4410, Opgaver om opstilling af finansielle oplysninger.

Vi har anvendt vores faglige ekspertise til at assistere Dem med at udarbejde og præsentere årsregnskabet i overensstemmelse med årsregnskabsloven. Vi har overholdt relevante bestemmelser i revisorloven og FSR – danske revisors Ethiske regler for revisorer, herunder principper vedrørende integritet, objektivitet, faglig kompetence og fornøden omhu.

Årsregnskabet samt nøjagtigheden og fuldstændigheden af de oplysninger, der er anvendt til opstillingen af årsregnskabet, er Deres ansvar.

Da en opgave om opstilling af finansielle oplysninger ikke er en erklæringsopgave med sikkerhed, er vi ikke forpligtet til at verificere nøjagtigheden eller fuldstændigheden af de oplysninger, De har givet os til brug for at opstille årsregnskabet. Vi udtrykker derfor ingen revisions- eller reviewkonklusion om, hvorvidt årsregnskabet er udarbejdet i overensstemmelse med årsregnskabsloven.

Brande, den 8. november 2016

### **Partner Revision**

statsautoriseret revisionsaktieselskab  
CVR-nr. 18 80 77 76



Claus Lykke Jensen  
statsautoriseret revisor

## Selskabsoplysninger

---

<b>Selskabet</b>	MM 2 Herning A/S Nørre Allé 11 7400 Herning
	CVR-nr.: 33 16 28 55
	Stiftet: 20. september 2010
	Hjemsted: Herning
	Regnskabsår: 1. oktober - 30. september
<b>Bestyrelse</b>	Finn Poulsen Karoline Poulsen Poul Bækgaard Laursen Frederik Poulsen
<b>Direktion</b>	Helle Poulsen
<b>Revisor</b>	Partner Revision statsautoriseret revisionsaktieselskab Torvegade 22 7330 Brande
<b>Bankforbindelse</b>	Sydbank A/S Dalgasgade 22 7400 Herning
<b>Modervirksomhed</b>	Poulsen Retail A/S

## Ledelsesberetning

---

### Hovedaktivitet

Selskabets aktivitet er at eje kapitalandele i Fondsmæglerselskabet Investering & Tryghed A/S.

### Usædvanlige forhold

Regnskabsperioden blev sidste år ændret. Sammenligningstallene for 2015 omfatter kun 9 måneder fra 1. januar - 30. september 2015.

### Udvikling i aktiviteter og økonomiske forhold

Det ordinære resultat efter skat udgør 3.976 t.kr. mod 10.477 t.kr. sidste år. Ledelsen anser årets resultat for tilfredsstillende.

Resultatet for regnskabsåret 2015/16 er påvirket positivt af dagsværdiregulering af kapitalandelen i Fondsmæglerselskabet Investering & Tryghed A/S på 3.052 t.kr.

Ledelsen ser positivt på den fremtidige udvikling. Det er ledelsens opfattelse, at aktierne i Fondsmæglerselskabet Investering & Tryghed A/S er forsigtigt værdiansat. Det forventes, at der vil være en positiv tendens i de fremtidige resultater og udbyttebetalinger fra Fondsmæglerselskabet Investering & Tryghed A/S, og at dagsværdien af aktierne som følge heraf vil stige yderligere over de kommende år.

### Begivenheder efter regnskabsårets udløb

Efter regnskabsårets afslutning er der ikke indtruffet begivenheder, som vil kunne forrykke selskabets finansielle stilling væsentligt.

## Anvendt regnskabspraksis

---

Årsrapporten for MM 2 Herning A/S er aflagt i overensstemmelse med årsregnskabslovens bestemmelser for en klasse B-virksomhed. Herudover har virksomheden valgt at følge enkelte regler for klasse C-virksomheder.

Årsrapporten er aflagt efter samme regnskabspraksis som sidste år og aflægges i danske kroner.

Sammenligningstallene for 2015 omfatter kun 9 måneder.

### Generelt om indregning og måling

I resultatopgørelsen indregnes indtægter i takt med, at de indtjenes. Herunder indregnes værdireguleringer af finansielle aktiver og forpligtelser. I resultatopgørelsen indregnes ligeledes alle omkostninger, herunder afskrivninger, nedskrivninger og hensatte forpligtelser samt tilbageførsler som følge af ændrede regnskabsmæssige skøn af beløb, der tidligere har været indregnet i resultatopgørelsen.

Aktiver indregnes i balancen, når det er sandsynligt, at fremtidige økonomiske fordele vil tilflyde selskabet, og aktivets værdi kan måles pålideligt.

Forpligtelser indregnes i balancen, når det er sandsynligt, at fremtidige økonomiske fordele vil fragå selskabet, og forpligtelsens værdi kan måles pålideligt.

Ved første indregning måles aktiver og forpligtelser til kostpris. Efterfølgende måles aktiver og forpligtelser som beskrevet nedenfor for hver enkelt regnskabspost.

Ved indregning og måling tages hensyn til forudsigelige tab og risici, der fremkommer inden årsrapporten aflægges, og som vedrører forhold, der eksisterede på balancedagen.

## Resultatopgørelsen

### Andre eksterne omkostninger

Andre eksterne omkostninger omfatter omkostninger til administration.

### Finansielle poster

Finansielle poster omfatter renteindtægter og -omkostninger samt realiserede og urealiserede kursavancer og -tab vedrørende finansielle aktiver og forpligtelser. Finansielle indtægter og omkostninger indregnes i resultatopgørelsen med de beløb, der vedrører regnskabsåret.

### Skat af årets resultat

Årets skat, der består af årets aktuelle selskabsskat og ændring i udskudt skat, indregnes i resultatopgørelsen med den del, der kan henføres til årets resultat, og direkte i egenkapitalen med den del, der kan henføres til posteringer direkte på egenkapitalen.

Selskabet er omfattet af de danske regler om tvungen sambeskatning af moderselskabet og de danske datervirksomheder.

## **Anvendt regnskabspraksis**

---

Den aktuelle danske selskabsskat fordeles ved afregning af sambeskatningsbidrag mellem de sambeskattede virksomheder i forhold til disses skattepligtige indkomster. I tilknytning hertil modtager virksomheder med skattemæssigt underskud sambeskatningsbidrag fra virksomheder, der har kunnet anvende dette underskud (fuld fordeling).

### **Balancen**

#### **Finansielle anlægsaktiver**

##### **Andre værdipapirer og kapitalandele**

Unoterede kapitalandele måles til en salgsværdi baseret på beregnet kapitalværdi.

#### **Tilgodehavender**

Tilgodehavender måles til amortiseret kostpris, hvilket sædvanligvis svarer til nominal værdi. Der nedskrives til nettorealisationsværdien med henblik på at imødegå forventede tab.

#### **Selskabsskat og udskudt skat**

Aktuelle skattetilgodehavender og -forpligtelser indregnes i balancen med det beløb, der kan beregnes på grundlag af årets forventede skattepligtige indkomst reguleret for skat af tidligere års skattepligtige indkomster samt for betalte acontoskatter. Skattetilgodehavender og -forpligtelser præsenteres modregnet i det omfang, der er legal modregningsadgang, og posterne forventes afregnet netto eller samtidig.

Efter sambeskatningsreglerne hæfter MM 2 Herning A/S solidarisk og ubegrænset over for skattemyndighederne for selskabsskatter og kildeskatter på renter, royalties og udbytter opstået inden for sambeskatningskredsen.

Udskudt skat er skatten af alle midlertidige forskelle mellem regnskabsmæssig og skattemæssig værdi af aktiver og forpligtelser opgjort på grundlag af den planlagte anvendelse af aktivet henholdsvis afvikling af forpligtelsen.

Udskudt skat måles på grundlag af de skatteregler og skattesatser, der med balancedagens lovgivning vil være gældende, når den udskudte skat forventes udløst som aktuel skat. Selskabsskatteprocenten vil i perioden fra 2014 til 2016 blive trinvist nedsat fra 25 % til 22 %, hvilket vil påvirke størrelsen af udskudte skatteforpligtelser og skatteaktiver. Medmindre en indregning med en anden skatteprocent end 22 vil medføre en væsentlig afvigelse i den forventede udskudte skatteforpligtelse eller skatteaktivet, indregnes udskudte skatteforpligtelser og skatteaktiver med 22 %.

#### **Gældsforpligtelser**

Andre gældsforpligtelser måles til amortiseret kostpris, hvilket sædvanligvis svarer til nominal værdi.

Udbytte, som forventes udbetalt for året, indregnes som en forpligtelse under posten "Forslag til udbytte for regnskabsåret".



## Resultatopgørelse 1. oktober - 30. september

---

<u>Note</u>	<u>2015/16</u>	<u>2014/15</u>
Andre eksterne omkostninger	-28.912	-200.540
<b>Resultat før finansielle poster</b>	<b>-28.912</b>	<b>-200.540</b>
Indtægter af andre kapitalandele, værdipapirer og tilgodehavender, der er anlægsaktiver	4.441.690	10.987.537
1 Andre finansielle omkostninger	-436.687	-309.538
<b>Resultat før skat</b>	<b>3.976.091</b>	<b>10.477.459</b>
Skat af årets resultat	0	0
<b>Årets resultat</b>	<b>3.976.091</b>	<b>10.477.459</b>
 <b>Forslag til resultatdisponering:</b>		
Overføres til overført resultat	3.976.091	10.477.459
<b>Disponeret i alt</b>	<b>3.976.091</b>	<b>10.477.459</b>

**Balance 30. september**

<b>Aktiver</b>	<u>2016</u>	<u>2015</u>
<u>Note</u>		
<b>Anlægsaktiver</b>		
2 Andre værdipapirer og kapitalandele	40.467.000	37.415.000
Finansielle anlægsaktiver i alt	<u>40.467.000</u>	<u>37.415.000</u>
<b>Anlægsaktiver i alt</b>	<b><u>40.467.000</u></b>	<b><u>37.415.000</u></b>
<b>Omsætningsaktiver</b>		
Tilgodehavender hos tilknyttede virksomheder	44.538	0
Andre tilgodehavender	<u>0</u>	<u>27.965</u>
Tilgodehavender i alt	<u>44.538</u>	<u>27.965</u>
<b>Omsætningsaktiver i alt</b>	<b><u>44.538</u></b>	<b><u>27.965</u></b>
<b>Aktiver i alt</b>	<b><u>40.511.538</u></b>	<b><u>37.442.965</u></b>
<b>Passiver</b>		
<b>Egenkapital</b>		
3 Aktiekapital	3.500.000	3.500.000
4 Overført resultat	<u>24.559.049</u>	<u>20.582.959</u>
<b>Egenkapital i alt</b>	<b><u>28.059.049</u></b>	<b><u>24.082.959</u></b>
<b>Gældsforpligtelser</b>		
Gæld til pengeinstitutter	12.440.489	13.346.919
Anden gæld	<u>12.000</u>	<u>13.087</u>
Kortfristede gældsforpligtelser i alt	<u>12.452.489</u>	<u>13.360.006</u>
<b>Gældsforpligtelser i alt</b>	<b><u>12.452.489</u></b>	<b><u>13.360.006</u></b>
<b>Passiver i alt</b>	<b><u>40.511.538</u></b>	<b><u>37.442.965</u></b>
<b>5 Pantsætninger og sikkerhedsstillelser</b>		
<b>6 Eventualposter</b>		

## Noter

	<u>2015/16</u>	<u>2014/15</u>
<b>1. Andre finansielle omkostninger</b>		
Andre renteomkostninger	436.687	309.538
	<u>436.687</u>	<u>309.538</u>
	<u>30/9 2016</u>	<u>30/9 2015</u>
<b>2. Andre værdipapirer og kapitalandele</b>		
Kostpris 1. oktober	29.826.665	28.456.265
Tilgang i årets løb	0	1.370.400
<b>Kostpris 30. september</b>	<u>29.826.665</u>	<u>29.826.665</u>
Opskrivninger 1. oktober	7.968.335	0
Årets opskrivninger	2.672.000	7.588.335
<b>Opskrivninger 30. september</b>	<u>10.640.335</u>	<u>7.588.335</u>
Nedskrivninger 1. oktober	0	-1.226.265
Tilbageførsel af tidligere års nedskrivninger	0	1.226.265
<b>Nedskrivninger 30. september</b>	<u>0</u>	<u>0</u>
<b>Regnskabsmæssig værdi 30. september</b>	<u>40.467.000</u>	<u>37.415.000</u>
<b>3. Aktiekapital</b>		
Aktiekapital 1. oktober	3.500.000	3.500.000
	<u>3.500.000</u>	<u>3.500.000</u>
Aktiekapitalen består af aktier á 1 kr. og multipla heraf. Kapitalen er ikke opdelt i klasser.		
<b>4. Overført resultat</b>		
Overført resultat 1. oktober	20.582.958	8.735.100
Årets overførte overskud eller underskud	3.976.091	10.477.459
Koncerntilskud fra Poulsen Retail ApS	0	1.370.400
	<u>24.559.049</u>	<u>20.582.959</u>

## Noter

---

### 5. Pantsætninger og sikkerhedsstillelser

Ingen kendte.

### 6. Eventualposter

#### Eventualaktiver

Selskabet har et udskudt skatteaktiv på maksimalt 974 t.kr., som ikke er indregnet i balancen. Det udskudte skatteaktiv består af fremført underskud i skattepligtig indkomst og indregnes ikke på grund af usikkerhed om tidshorizonten for udnyttelsen heraf.

#### Eventualforpligtelser

Ingen kendte.

#### Sambeskatning

Selskabet indgår i den nationale sambeskatning med Poulsen Retail Holding A/S som administrationselskab og hæfter ubegrænset og solidarisk med de øvrige sambeskattede selskaber for den samlede selskabsskat.

Selskabet hæfter ubegrænset og solidarisk med de øvrige sambeskattede selskaber for eventuelle forpligtelser til at indeholde kildeskat på renter, royalties og udbytter.