

HCL Technologies Denmark ApS

Tuborg Boulevard 12, 3., 2900 Hellerup

CVR-nr. 33 04 14 54

Company reg. no. 33 04 14 54

Årsrapport *Annual report*


1. april 2018 - 31. marts 2019

1 April 2018 - 31 March 2019

Årsrapporten er fremlagt og godkendt på selskabets ordinære generalforsamling den 28. juni 2019.

The annual report was submitted and approved by the general meeting on the 28 June 2019.

X



Prahlad Rai Bansal
Dirigent
Chairman of the meeting







Indholdsfortegnelse

Contents

| | Side |
|---|--------------------|
| | <u>Page</u> |
| Påtegninger | |
| <i>Reports</i> | |
| Ledelsespåtegning | 1 |
| <i>Management's report</i> | |
| Den uafhængige revisors revisionspåtegning | 2 |
| <i>Independent auditor's report</i> | |
| | |
| Ledelsesberetning | |
| <i>Management's review</i> | |
| Selskabsoplysninger | 7 |
| <i>Company data</i> | |
| Hovedtal og nøgletal | 8 |
| <i>Financial highlights</i> | |
| Ledelsesberetning | 11 |
| <i>Management's review</i> | |
| | |
| Årsregnskab 1. april 2018 - 31. marts 2019 | |
| <i>Annual accounts 1 April 2018 - 31 March 2019</i> | |
| Anvendt regnskabspraksis | 20 |
| <i>Accounting policies used</i> | |
| Resultatopgørelse | 28 |
| <i>Profit and loss account</i> | |
| Balance | 29 |
| <i>Balance sheet</i> | |
| Egenkapitalopgørelse | 33 |
| <i>Statement of changes in equity</i> | |
| Noter | 34 |
| <i>Notes</i> | |

Notes to users of the English version of this document

- This document contains a Danish version as well as an English version. In the event of any dispute regarding the interpretation of any part of the document, the Danish version of the document shall prevail
- To ensure the greatest possible applicability of the English version of the document, British English terminology has been used
- Please note that decimal points remain unchanged from the Danish version of the document. This means that for instance DKK 146 940 is the same as the English amount of DKK 146 940, and that 23,5 % is the same as the English 23.5 %

Ledelsespåtegning *Management's report*

Bestyrelse og direktion har dags dato aflagt årsrapporten for regnskabsåret 1. april 2018 - 31. marts 2019 for HCL Technologies Denmark ApS.

The board of directors and the managing director have today presented the annual report of HCL Technologies Denmark ApS for the financial year 1 April 2018 to 31 March 2019.

Årsrapporten er aflagt i overensstemmelse med årsregnskabsloven.

The annual report has been presented in accordance with the Danish Financial Statements Act.

Vi anser den valgte regnskabspraksis for hensigtsmæssig, og efter vores opfattelse giver årsregnskabet et retvisende billede af selskabets aktiver, passiver og finansielle stilling pr. 31. marts 2019 samt af resultatet af selskabets aktiviteter for regnskabsåret 1. april 2018 - 31. marts 2019.

We consider the accounting policies used appropriate, and in our opinion the annual accounts provide a true and fair view of the company's assets and liabilities and its financial position at 31 March 2019 and of the company's results of its activities in the financial year 1 April 2018 to 31 March 2019.

Ledelsesberetningen indeholder efter vores opfattelse en retvisende redegørelse for de forhold, som beretningen omhandler.

We are of the opinion that the management's review includes a fair description of the issues dealt with.

Årsrapporten indstilles til generalforsamlingens godkendelse.

The annual report is recommended for approval by the general meeting.

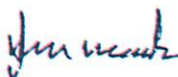
Hellerup, den 28. juni 2019
Hellerup, 28 June 2019


Direktion
Managing Director

X 
Prahlad Rai Bansal

Bestyrelse
Board of directors

X 
Prahlad Rai Bansal


Shiv Kumar Walia


Bejoy Joseph George



**Den uafhængige revisors revisionspåtegning
Til kapitalejerne i HCL Technologies Denmark ApS**

**Independent auditor's report
To the shareholders of HCL Technologies Denmark
ApS**

Konklusion

Opinion

Vi har revideret årsregnskabet for HCL Technologies Denmark ApS for regnskabsåret 1. april – 31. marts 2019, der omfatter resultatopgørelse, balance, egenkapitalopgørelse og noter, herunder anvendt regnskabspraksis. Årsregnskabet udarbejdes efter årsregnskabsloven.

We have audited the financial statements of HCL Technologies Denmark ApS for the financial year 1 April – 31 March 2019, which comprise income statement, balance sheet, statement of changes in equity and notes, including accounting policies. The financial statements are prepared in accordance with the Danish Financial Statements Act.

Det er vores opfattelse, at årsregnskabet giver et retvisende billede af selskabets aktiver, passiver og finansielle stilling pr. 31. marts 2019 samt af resultatet af selskabets aktiviteter for regnskabsåret 1. april – 31. marts 2019 i overensstemmelse med årsregnskabsloven.

In our opinion, the financial statements give a true and fair view of the financial position of the Company at 31 March 2019 and of the results of the Company's operations for the financial year 1 April – 31 March 2019 in accordance with the Danish Financial Statements Act.

Grundlag for konklusion

Basis for opinion

Vi har udført vores revision i overensstemmelse med internationale standarder om revision og de yderligere krav, der er gældende i Danmark. Vores ansvar ifølge disse standarder og krav er nærmere beskrevet i revisionspåtegningens afsnit "Revisors ansvar for revisionen af årsregnskabet". Det er vores opfattelse, at det opnåede revisionsbevis er tilstrækkeligt og egnet som grundlag for vores konklusion.

We conducted our audit in accordance with International Standards on Auditing (ISAs) and additional requirements applicable in Denmark. Our responsibilities under those standards and requirements are further described in the "Auditor's responsibilities for the audit of the financial statements" section of our report. We believe that the audit evidence we have obtained is sufficient and appropriate to provide a basis for our opinion.

Uafhængighed

Vi er uafhængige af selskabet i overensstemmelse med internationale etiske regler for revisorer (IESBA's etiske regler) og de yderligere krav, der er gældende i Danmark, ligesom vi har opfyldt vores øvrige etiske forpligtelser i henhold til disse regler og krav.

Independence

We are independent of the Company in accordance with the International Ethics Standards Board for Accountants' Code of Ethics for Professional Accountants (IESBA Code) and additional requirements applicable in Denmark, and we have fulfilled our other ethical responsibilities in accordance with these rules and requirements.

Ledelsens ansvar for årsregnskabet

Ledelsen har ansvaret for udarbejdelsen af et årsregnskab, der giver et retvisende billede i overensstemmelse med årsregnskabsloven. Ledelsen har endvidere ansvaret for den interne kontrol, som ledelsen anser for nødvendig for at udarbejde et årsregnskab uden væsentlig fejlinformation, uanset om denne skyldes besvigelser eller fejl.

Management's responsibilities for the financial statements

Management is responsible for the preparation of financial statements that give a true and fair view in accordance with the Danish Financial Statements Act and for such internal control as Management determines is necessary to enable the preparation of financial statements that are free from material misstatement, whether due to fraud or error.

Ved udarbejdelsen af årsregnskabet er ledelsen ansvarlig for at vurdere selskabets evne til at fortsætte driften; at oplyse om forhold vedrørende fortsat drift, hvor dette er relevant; samt at udarbejde årsregnskabet på grundlag af regnskabsprincippet om fortsat drift, medmindre ledelsen enten har til hensigt at likvidere selskabet, indstille driften eller ikke har andet realistisk alternativ end at gøre dette.

In preparing the financial statements, Management is responsible for assessing the Company's ability to continue as a going concern, disclosing, as applicable, matters related to going concern and using the going concern basis of accounting in preparing the financial statements unless Management either intends to liquidate the Company or to cease operations, or has no realistic alternative but to do so.

Revisors ansvar for revisionen af årsregnskabet

Vores mål er at opnå høj grad af sikkerhed for, om årsregnskabet som helhed er uden væsentlig fejlinformation, uanset om denne skyldes besvigelser eller fejl, og at afgive en revisionspåtegning med en konklusion. Høj grad af sikkerhed er et højt niveau af sikkerhed, men er ikke en garanti for, at en revision, der udføres i overensstemmelse med internationale standarder

Auditor's responsibilities for the audit of the financial statements

Our objectives are to obtain reasonable assurance about whether the financial statements as a whole are free from material misstatement, whether due to fraud or error, and to issue an auditor's report that includes our opinion. Reasonable assurance is a high level of assurance, but is not a guarantee that an audit conducted in accordance with ISAs and additional requirements applicable in Denmark

om revision og de yderligere krav, der er gældende i Danmark, altid vil afdække væsentlig fejlinformation, når sådan findes. Fejlinformationer kan opstå som følge af besvigelser eller fejl og kan betragtes som væsentlige, hvis det med rimelighed kan forventes, at de enkeltvis eller samlet har indflydelse på de økonomiske beslutninger, som regnskabsbrugerne træffer på grundlag af årsregnskabet.

Som led i en revision, der udføres i overensstemmelse med internationale standarder om revision og de yderligere krav, der er gældende i Danmark, foretager vi faglige vurderinger og opretholder professionel skepsis under revisionen. Herudover:

- Identificerer og vurderer vi risikoen for væsentlig fejlinformation i årsregnskabet, uanset om denne skyldes besvigelser eller fejl, udformer og udfører revisionshandlinger som reaktion på disse risici samt opnår revisionsbevis, der er tilstrækkeligt og egnet til at danne grundlag for vores konklusion. Risikoen for ikke at opdage væsentlig fejlinformation forårsaget af besvigelser er højere end ved væsentlig fejlinformation forårsaget af fejl, idet besvigelser kan omfatte sammensværgelser, dokumentfalsk, bevidste udeladelser, vildledning eller tilsidesættelse af intern kontrol.
- Opnår vi forståelse af den interne kontrol med relevans for revisionen for at kunne udføre revisionshandlinger, der er passende efter omstændighederne, men ikke for at kunne udtrykke en konklusion om effektiviteten af selskabets interne kontrol.

will always detect a material misstatement when it exists. Misstatements can arise from fraud or error and are considered material if, individually or in the aggregate, they could reasonably be expected to influence the economic decisions of users taken on the basis of the financial statements.

As part of an audit conducted in accordance with ISAs and additional requirements applicable in Denmark, we exercise professional judgement and maintain professional skepticism throughout the audit. We also:

- Identify and assess the risks of material misstatement of the financial statements, whether due to fraud or error, design and perform audit procedures responsive to those risks and obtain audit evidence that is sufficient and appropriate to provide a basis for our opinion. The risk of not detecting a material misstatement resulting from fraud is higher than for one resulting from error, as fraud may involve collusion, forgery, intentional omissions, misrepresentations or the override of internal control.
- Obtain an understanding of internal control relevant to the audit in order to design audit procedures that are appropriate in the circumstances, but not for the purpose of expressing an opinion on the effectiveness of the Company's internal control.

- Tager vi stilling til, om den regnskabspraksis, som er anvendt af ledelsen, er passende, samt om de regnskabsmæssige skøn og tilknyttede oplysninger, som ledelsen har udarbejdet, er rimelige.
- Evaluate the appropriateness of accounting policies used and the reasonableness of accounting estimates and related disclosures made by Management.
- Konkluderer vi, om ledelsens udarbejdelse af årsregnskabet på grundlag af regnskabsprincippet om fortsat drift er passende, samt om der på grundlag af det opnåede revisionsbevis er væsentlig usikkerhed forbundet med begivenheder eller forhold, der kan skabe betydelig tvivl om selskabets evne til at fortsætte driften. Hvis vi konkluderer, at der er en væsentlig usikkerhed, skal vi i vores revisionspåtegning gøre opmærksom på oplysninger herom i årsregnskabet eller, hvis sådanne oplysninger ikke er tilstrækkelige, modificere vores konklusion. Vores konklusion er baseret på det revisionsbevis, der er opnået frem til datoen for vores revisionspåtegning. Fremtidige begivenheder eller forhold kan dog medføre, at selskabet ikke længere kan fortsætte driften.
- Conclude on the appropriateness of Management's use of the going concern basis of accounting in preparing the financial statements and, based on the audit evidence obtained, whether a material uncertainty exists related to events or conditions that may cast significant doubt on the Company's ability to continue as a going concern. If we conclude that a material uncertainty exists, we are required to draw attention in our auditor's report to the related disclosures in the financial statements or, if such disclosures are inadequate, to modify our opinion. Our conclusion is based on the audit evidence obtained up to the date of our auditor's report. However, future events or conditions may cause the Company to cease to continue as a going concern.
- Tager vi stilling til den samlede præsentation, struktur og indhold af årsregnskabet, herunder noteoplysningerne, samt om årsregnskabet afspejler de underliggende transaktioner og begivenheder på en sådan måde, at der gives et retvisende billede heraf.
- Evaluate the overall presentation, structure and contents of the financial statements, including the note disclosures, and whether the financial statements represent the underlying transactions and events in a manner that gives a true and fair view.

Vi kommunikerer med den overste ledelse om bl.a. det planlagte omfang og den tidsmæssige placering af revisionen samt betydelige revisionsmæssige observationer, herunder eventuelle betydelige mangler i intern kontrol, som vi identificerer under revisionen.

We communicate with those charged with governance regarding, among other matters, the planned scope and timing of the audit and significant audit findings, including any significant deficiencies in internal control that we identify during our audit.

Udtalelse om ledelsesberetningen

Ledelsen er ansvarlig for ledelsesberetningen.

Vores konklusion om årsregnskabet omfatter ikke ledelsesberetningen, og vi udtrykker ingen form for konklusion med sikkerhed om ledelsesberetningen.

I tilknytning til vores revision af årsregnskabet er det vores ansvar at læse ledelsesberetningen og i den forbindelse overveje, om ledelsesberetningen er væsentligt inkonsistent med årsregnskabet eller vores viden opnået ved revisionen eller på anden måde synes at indeholde væsentlig fejlinformation.

Vores ansvar er derudover at overveje, om ledelsesberetningen indeholder krævede oplysninger i henhold til årsregnskabsloven.

Baseret på det udførte arbejde er det vores opfattelse, at ledelsesberetningen er i overensstemmelse med årsregnskabet og er udarbejdet i overensstemmelse med årsregnskabslovens krav. Vi har ikke fundet væsentlig fejlinformation i ledelsesberetningen.

København, den 28. juni 2019


Copenhagen, 28 June 2019

Ernst & Young

Godkendt Revisionspartnerselskab

CVR-nr. 30 70 02 28

CIR no. 30 70 02 28



Martin Alsbæk

statsaut. revisor

State Authorised

Public Accountant

MNE-nr. 28627

Statement on the Management's review

Management is responsible for the Management's review.

Our opinion on the financial statements does not cover the Management's review, and we do not express any form of assurance conclusion thereon.

In connection with our audit of the financial statements, our responsibility is to read the Management's review and, in doing so, consider whether the Management's review is materially inconsistent with the financial statements or our knowledge obtained during the audit, or otherwise appears to be materially misstated.

Moreover, it is our responsibility to consider whether the Management's review provides the information required under the Danish Financial Statements Act.

Based on the work we have performed, we conclude that the Management's review is in accordance with the financial statements and has been prepared in accordance with the requirements of the Danish Financial Statement Act. We did not identify any material misstatement of the Management's review.

Selskabsoplysninger

Company data

| | |
|---|--|
| Selskabet <i>The company</i> | HCL Technologies Denmark ApS Tuborg Boulevard 12. 3. 2900 Hellerup |
| | CVR-nr.: 33 04 14 54 <i>Company reg. no</i> |
| | Regnskabsår: 1. april 2018 - 31. marts 2019 <i>Financial year</i> 1 April 2018 - 31 March 2019 |
| Bestyrelse <i>Board of directors</i> | Prahlad Rai Bansal Shiv Kumar Walia Bejoy Joseph George |
| Direktion <i>Managing Director</i> | Prahlad Rai Bansal |
| Revision <i>Auditors</i> | Ernst & Young, Godkendt Revisionspartnerselskab Osvald Helmuths Vej 4, Postboks 250 2000 Frederiksberg |
| Bankforbindelse <i>Bankers</i> | Citibank |
| Modervirksomhed <i>Parent company</i> | HCL Technologies Limited |

Hovedtal og nøgletal

Financial highlights

| <i>DKK in thousands</i> | 2018/19 t.kr. | 2017/18 t.kr. | 2016/17 t.kr. | 2015/16 t.kr. | 2014/15 t.kr. |
|--|------------------|------------------|------------------|------------------|------------------|
| Resultatopgørelse: | | | | | |
| <i>Profit and loss account:</i> | | | | | |
| Nettoomsætning | | | | | |
| <i>Net turnover</i> | 601.768 | 405.062 | 290.698 | 195.027 | 174.396 |
| Bruttoresultat | | | | | |
| <i>Gross profit</i> | 140.369 | 97.444 | 67.496 | 53.428 | 51.425 |
| Resultat af ordinær primær drift | | | | | |
| <i>Results from operating activities</i> | 34.541 | 20.847 | 12.057 | 7.496 | 7.073 |
| Finansielle poster, netto | | | | | |
| <i>Net financials</i> | -47 | -1.633 | 423 | -98 | -44 |
| Årets resultat | | | | | |
| <i>Results for the year</i> | 26.889 | 14.963 | 9.720 | 5.770 | 5.355 |
| Balance: | | | | | |
| <i>Balance sheet:</i> | | | | | |
| Balancesum | | | | | |
| <i>Balance sheet sum</i> | 280.194 | 203.721 | 107.917 | 84.843 | 81.678 |
| Investeringer i materielle anlægsaktiver | | | | | |
| <i>Investments in tangible fixed assets</i> | 730 | 656 | 471 | 19 | 0 |
| Egenkapital | | | | | |
| <i>Equity</i> | 64.256 | 37.368 | 22.405 | 12.684 | 20.031 |
| Medarbejdere: | | | | | |
| <i>Employees:</i> | | | | | |
| Gennemsnitligt antal heltidsansatte medarbejdere | | | | | |
| <i>Average number of full time employees</i> | 126 | 108 | 70 | 73 | 54 |
| Nøgletal i %: | | | | | |
| <i>Key figures in %:</i> | | | | | |
| Bruttomargin | | | | | |
| <i>Gross margin</i> | 23,3 | 24,1 | 23,2 | 27,4 | 29,5 |
| Overskudsgrad (EBIT-margin) | | | | | |
| <i>Profit margin (EBIT margin)</i> | 5,7 | 5,1 | 4,1 | 3,8 | 4,1 |
| Afkastningsgrad | | | | | |
| <i>Return on assets</i> | 12,3 | 10,0 | 12,5 | 9,0 | 9,3 |
| Soliditetsgrad | | | | | |
| <i>Solvency ratio</i> | 22,9 | 18,3 | 20,8 | 14,9 | 24,5 |
| Egenkapitalforrentning | | | | | |
| <i>Return on equity</i> | 52,9 | 50,1 | 55,4 | 35,3 | 30,9 |

Hovedtal og nøgletal

Financial highlights

Beregningen af hoved- og nøgletal følger i al væsentlighed Finansforeningens anbefalinger og afviger kun på nogle punkter herfra.

The calculation of key figures and ratios does in all material respects follow the Danish Association of Finance Analysts' recommendations and does only in a few respects deviate from the recommendations.

Hoved- og nøgletallene for 2015/16 omfatter kun perioden 1/7 2015 - 31/3 2016.

The financial highlights for 2015 16 only comprise the period 1 7 2015 - 31 3 2016.

I 2015 ændrede selskabet regnskabsår med start fra 1. april hvert år og slut den 31. marts året efter. Derfor omfatter regnskabsåret 2015 16 9 måneder med start fra 1. juli 2015 til 31. marts 2016. Indeværende og de 2 sidste års tal er derfor ikke sammenlignelige med regnskabsåret 2015 16.

In 2015, the company has changed its accounting year to commence from 1st April of every year and to end on 31st March of following year. Consequently, financial year 2015 16 was nine months from July 1, 2015 to March 31, 2016. Hence, the current figures are not comparable to those financial year 2015 16

De i hoved- og nøgletalsoversigten anførte nøgletal er beregnet således:

The key figures appearing from the survey have been calculated as follows

| | |
|------------------------------------|---|
| Bruttomargin | $\frac{\text{Bruttoresultat} \times 100}{\text{Nettoomsætning}}$ |
| Gross margin | $\frac{\text{Gross results} \times 100}{\text{Net turnover}}$ |
| Overskudsgrad (EBIT-margin) | $\frac{\text{Resultat af primær drift (EBIT)} \times 100}{\text{Nettoomsætning}}$ |
| Profit margin (EBIT margin) | $\frac{\text{Results from primary activities (EBIT)} \times 100}{\text{Net turnover}}$ |
| Afkastningsgrad | $\frac{\text{Resultat af primær drift} \times 100}{\text{Aktiver i alt ultimo}}$ |
| Return on assets | $\frac{\text{Results from operating activities} \times 100}{\text{Assets in total, closing balance}}$ |
| Soliditetsgrad | $\frac{\text{Egenkapital ultimo} \times 100}{\text{Aktiver i alt ultimo}}$ |
| Solvency ratio | $\frac{\text{Equity, closing balance} \times 100}{\text{Assets in total, closing balance}}$ |

Hovedtal og nøgletal
Financial highlights

Egenkapitalforrentning

Return on equity

$\frac{\text{Årets resultat} \times 100}{\text{Gennemsnitlig egenkapital}}$
Results for the year x 100
Average equity

Selskabets væsentligste aktiviteter

1. At levere alle former for IT-løsninger vedrørende software, ledelsesydelser vedrørende fjerninfrastruktur, outsourcing af virksomheds-processer samt alle hermed forbundne ydelser.

2. At rådgive om og levere ydelser såsom medarbejder- og ledelsesrekruttering, uddannelse og praktikophold, teknisk analyse af data, elektronisk databehandling, udarbejdelse af projektrapporter, undersøgelser og analyse med henblik på projektoptimering samt procesgennemgang heraf, kritisk analyse, organisations- og metodeundersøgelser samt økonomisk, matematisk, statistisk, videnskabelig og moderne ledelsesteknik heraf og at etablere og levere samtlige konsulent-ydelser samt andre ydelser af professionel og teknisk karakter samt at udføre projekter, arbejdsopgaver og udnævnelser.

Usædvanlige forhold

Selskabets aktiviteter har i årets løb ikke været påvirket af usædvanlige forhold.

Usikkerhed ved indregning eller måling

Selskabet har ikke haft usikkerhed med indregning og måling.

Udvikling i aktiviteter og økonomiske forhold

Årets nettoomsætning udgør 601.768.159 kr. mod 405.061.825 kr. sidste år. Det ordinære resultat efter skat udgør 26.888.646 kr. mod 14.963.146 kr. sidste år. Ledelsen anser årets resultat for tilfredsstillende.

The principal activities of the company

1. To supply all kinds of IT solutions for software management services for remote infrastructure outsourcing of business processes and all related services.

2. To advise on and deliver services such as employee and management recruitment, training and internships, technical data analysis, signal processing, preparation of project reports, studies and analysis aimed at project implementation and processing review it, critical analysis, organizational and methodological studies and economic, mathematical, statistical, scientific and modern management techniques thereof and to establish and provide all consultancy and other services of professional and technical in nature and carry out projects, tasks and appointments.

Unusual matters

No unusual circumstances have affected the company's activities during the year.

Uncertainties as to recognition or measurement

The company has no uncertainty relating to recognition and measurement.

Development in activities and financial matters

The net turnover for the year is DKK 601.768.159 against DKK 405.061.825 last year. The results from ordinary activities after tax are DKK 26.888.646 against DKK 14.963.146 last year. The management consider the results satisfactory.

Ledelsesberetning

Management's review

Den væsentlige stigning i overskud efter skat, skyldes en stigning i indeværende års omsætning på 4,85% i forhold til sidste år. Ud af den samlede stigning i omsætningen, skyldes 31,28% en ny kunde. Den faktiske stigning i omsætning er 196.706.330 kr. sammenholdt med sidste år. Foretages der en omsætningsvækst på 5%, vil omsætningen have været 425.314.917 kr. og sidste års resultat var 3,69% af omsætningen. Af dette, skulle årets resultat efter skat have været ca. 16 mio. kr.

The major increase in profit after tax is due to increase in revenue in current year by 4.85% as compared to PY. Out of total increase in revenue, increase of 31.28% in revenue is due to new customer. The actual increase in revenue is DKK 196.706.330 as compared to PY. If we take 5% growth in revenue then revenue shall be 425.314.917 and PY profit after tax was 3.69% of revenue. Hence, accordingly profit after tax shall be around 16 mio for current year

Særlige risici

Softwareindustrien er karakteriseret ved et dynamisk og voldsomt konkurrence miljø med hurtige teknologiske forandringer og nyskabelser, som konstant udfordrer de eksisterende og konventionelle forretningsmodeller. Selskabet er konfronteret med flere forretningsmæssige risici. De vigtigste vil blive forklaret herunder:

Special risks

The software industry is characterized by a dynamic and fiercely competing environment with rapid technological changes and innovations, which constantly challenge the existing and conventional business models. The Company is confronted with several business risks. The most important ones will be explained below:

Afhængigheder koncentrationer

Koncernen ledt af det ultimative moderselskab, HCL Technologies Ltd. i Indien, og som HCL Technologies Denmark ApS ejes af, indeholder en bred kundebase for at sikre uafhængighed fra individer, klienter, særlige tjenester eller geografiske faktorer.

Dependencies concentrations

The group led by the ultimate parent company, HCL Technologies Ltd. in India, which HCL Technologies Denmark ApS belongs to, maintains a broad customer base to ensure the independence from individuals, clients, special services or geographical factors.

Konkurrence

For at fortsætte med at have en stærk position på markedet og forblive konkurrencedygtig, har koncernen foretaget betydelige investeringer i software teknologi og andre offshore teknologier.

Competition

To continue to have a strong position in the market and remain competitive, the group has made substantial investments in software technology and other offshore technologies.

Mennesker

I tråd med moderselskabet, har selskabet godkendt et initiativ under navnet "Medarbejder først". I kombination med andre foranstaltninger, sigter dette initiativ på at gøre virksomheden til en attraktiv arbejdsgiver.

People

In line with the parent company, the company has approved an initiative under the name "Employee first". In combination with other measures, this initiative aims at making the company an attractive employer.

Ledelsesberetning *Management's review*

Finansiering

Selskabet er udsat for enkelte finansielle risici, f.eks. valutakursrisici, kreditrisiko og risikoen for ikke at kunne betale. Selskabet har etableret en intern kontrolmekanisme med henblik på at reducere disse risici.

Forsknings- og udviklingsaktiviteter

Forsknings- og udviklingsmuligheder foretages af det ultimative moderselskab, HCL Technologies Ltd.

Den forventede udvikling

Selskabet forventer et positivt resultat efter skat på ca. 30 mio. kr. for det kommende år

Selskabet forventer en normal stigning i omsætning på ca. 5%, der sikrer, at resultatet før skat er svarende til sidste års, for at nå frem til det forventet resultat efter skat.

Begivenheder efter regnskabsårets udlob

Efter regnskabsårets afslutning er der ikke indtruffet begivenheder, som vil kunne forrykke selskabets finansielle stilling væsentligt.

Finance

The company is exposed to some financial risks, e.g. exchange rate risks, credit risks and the risk of inability to pay. The company has established an internal control mechanism aiming at reducing these risks.

Research and development activities

The research and development is done centrally by the ultimative parent company, HCL Technologies Ltd.

The expected development

The company expects a profit after tax at approx. 30 mio. DKK for the coming year.

The company expect a normal increase in revenue approximately 5% keeping the Profit Before Tax intact similar to last year to arrive at expected profit after tax.

Events subsequent to the financial year

No events have occurred subsequent to the balance sheet date, which would have material impact on the financial position of the company.

Redegørelse for samfundsansvar

Forretningsmodel

HCL Technologies Denmark ApS er det 100% ejede datterselskab af HCL Technologies Austria Ltd., som i sidste instans besiddes af moderselskabet HCL Technologies Limited. Forretningsaktiviteterne er relateret til it-løsninger inden for software, administrations-tjenester, outsourcings-tjenester, konsulent-tjenester og relaterede aktiviteter. Specielt hjælper HCL Technologies Denmark ApS virksomhederne med at genskabe deres virksomheder for den digitale tidsalder.

HCL Technologies Denmark ApS' hovedvirkninger på samfundet er relateret til sociale forhold blandt leverandører. I forhold til HCL Technologies Denmark ApS' egne aktiviteter er hovedvirkningerne relateret til arbejdsvilkår og miljøproblemer som affald og energiforbrug i forbindelse med kontoret.

Arbejdsbetingelser

Politik: HCL Technologies Denmark ApS anerkender vores medarbejdere som det mest værdifulde aktiv for virksomheden. Derfor stræber selskabet ikke kun med at skabe et sundt arbejdsmiljø, men giver også løbende uddannelse af vores arbejdsstyrke for at sikre, at deres kompetencer bliver opdaterede og relevante.

Risici, handlinger og resultater: Med hensyn til arbejdsvilkår har HCL Technologies Denmark ApS identificeret risici knyttet til velvære, trivsel og karriereudvikling blandt medarbejdere. I 2018 fortsatte virksomheden en åben dialog med medarbejderne for at sikre deres velbefindende. Virksomheden har forskellige former for orlovspolitik årlig ferie, ferieorlov, barselsorlov mv til medarbejders velbefindende. I 2018, ud af i alt 72 dages orlov var omkring 13 procent af disse grundet sygdom

Statement of corporate social responsibility

Business Model

HCL Technologies Denmark ApS is the wholly owned subsidiary of HCL Technologies Austria Ltd., which is ultimately held by parent company HCL Technologies Limited. The business activities are related to IT-solutions within the area of software, management services, outsourcing services, consultancy services and related business activities. Specifically, HCL Technologies Denmark ApS helps enterprises reimagine their businesses for the digital age.

HCL Technologies Denmark ApS' main impacts on society are related to social conditions amongst suppliers. In relation to HCL Technologies Denmark ApS' own operations, the main impacts are related to labor conditions and environmental issues such as waste and energy use related to the office.

Labour Conditions

Policy: HCL Technologies Denmark ApS recognizes our employees as the most valuable asset for the company. Therefore, the company not only aspires to provide a healthy work environment, but also provides continuous education of our workforce to make sure their competencies stay up-dated and relevant.

Risks, actions, and results: With regards to labor conditions, HCL Technologies Denmark ApS has identified risks related to wellness, wellbeing and career development among employees. In 2018, the company continued an open dialogue with the employees to ensure their wellbeing. The company has different types of leave policy annual leave, vacation leave, maternity leave etc. for the well being of employees. In 2018, out of total 72 leave taken by employees around 13 percent sick leave were taken.

Menneskerettigheder

Politikker: HCL Technologies Denmark ApS anerkender sit sociale ansvar ikke kun i forhold til sine egne medarbejdere, men også i forhold til medarbejdere hos leverandorer. Virksomheden støtter og respekterer internationalt anerkendte menneskerettigheder som formuleret i FN's Menneskerettighedserklæring og de internationalt anerkendte arbejdstagerrettigheder som angivet i ILO's grundlæggende konventioner.

Risici, handlinger og resultater: For at sikre et sikkert og sundt arbejdsmiljø, fri for besvær og alle former for chikane, herunder seksuel chikane og for at forhindre og afhjælpe sådanne chikane klager, har selskabet fokus på forebyggelse og bekæmpelse af seksuel chikane på arbejdspladsen. For at mindske risiciene og sikre et tilfredsstillende og sundt arbejdsmiljø har HCL Technologies Denmark ApS gjort det muligt, at rejse online klager ved at hente Smart Service Desk anmodninger eller ved at skrive til hear@hcl.com / secure@hcl.com. Der er dog ikke rapporteret om en sådan hændelse.

Human rights

Policies: HCL Technologies Denmark ApS recognizes its social responsibility not only in relation to its own employees but also in relation to employees at suppliers. The company supports and respects the internationally recognized human rights as formulated in the UN Human Rights Declaration and the internationally recognized labor rights as specified in the International Labor Organization (ILO) core conventions.

Risks, actions and results: To provide a safe and healthy work environment free of any hassles and all kinds of harassment including sexual harassment and to prevent and redress such harassment complaints, the Company has in place Prevention and Redressal of Sexual Harassment at Work Place Policy. To mitigate the risks and to secure a satisfactory and healthy work environment, HCL Technologies Denmark ApS there is option to raise online complaint by raising Smart Service Desk requests or by writing to hear@hcl.com / secure@hcl.com. However, no such incident has been reported.

Miljø og klima

Politik: Som en ansvarlig virksomhed, mener HCL Technologies Danmark, at vi har et ansvar for fremtiden - også en afgørende rolle at spille i håndteringen af globale energiudfordringer, klima-ændringer og miljømæssig bæredygtighed.

Risici, handlinger og resultater: HCL Technologies Denmark ApS har ikke identificeret væsentlige risici forbundet med miljø. HCL Technologies Denmark ApS har fortsat med at reducere virksomhedens miljøpåvirkning i 2018 og har ikke registreret brud på miljølovgivning i løbet af året.

Desuden har HCL Technologies Denmark ApS identificeret energiforbruget i kontoret og medarbejdertransport til kunder, som de vigtigste områder med risiko for negativ klimapåvirkning hvad angår energiforbrug og CO₂-udledning. I 2018 fortsatte vi med, at opfordrer medarbejderne til at benytte vores videokonferencetjenester og reducere rejser ved at gennemføre virtuelle møder i stedet. Dette har haft en positiv indvirkning på mængden af rejst kilometer.

Environment and climate

Policy: As a responsible company, HCL Technologies Denmark believe that we have a responsibility for the future – also an imperative role to play in addressing Global Energy challenges, climate change and Environmental Sustainability.

Risks, actions and results: HCL Technologies Denmark ApS has not identified any material risks related to environment. HCL Technologies Denmark ApS has continued to reduce the company's environmental impact in 2018 and has not registered any breaches of environmental legislation during the year.

Further, HCL Technologies Denmark ApS has identified energy consumption in the office and employee transportation to clients, as the main areas with risks of having a negative climate impact in terms of energy use and CO₂ emissions. In 2018, we continued encouraging employees to avail our video conferencing services and reduce travel by conducting virtual meetings instead. This has had a positive impact on the amount of travelled kilometer.

Anti-korruption

Politik: Det er HCL Technologies Danmark's politik at gennemføre alle sine forretningsaktiviteter med ærlighed, integritet og højest mulige etiske standarder og kraftigt håndhæve sin forretningspraksis, uanset hvor den opererer over hele verden, ikke at engagere sig i bestikkelse eller korruption.

Risici, handlinger og resultater: HCL Technologies Danmark har identificeret de væsentligste risici forbundet med korruption til at omfatte uretmæssige fordele på grund af forholdet mellem medarbejdere og kunder. Virksomheden har online kurser og opfordrer medarbejdere til at gennemgå uddannelse på forretningsetik og antikorruption / bestikkelse sessioner. I 2018 deltog i alt 35 medarbejdere i disse uddannelser.

HCL Technologies Denmark ApS fortsætter sin praksis med at opfordre de ansatte til at rejse bekymringer om eventuelle problemer eller mistanke om uregelmæssigheder på det tidligst mulige tidspunkt til Reporting Manger og / eller Whistle Blower udvalget via whistleblower e-mail-adresse. Der er dog ikke rapporteret om en sådan hændelse.

Anti-corruption

Policy: It is the policy of HCL Technologies Denmark to conduct all of its business activities with honesty, integrity and the highest possible ethical standards and vigorously enforce its business practice, wherever it operates throughout the world, of not engaging in bribery or corruption.

Risks, actions, and results: HCL Technologies Denmark has identified the most material risks associated with anti-corruption as related to giving improper benefits due to relationships between employees and customers. The company has online courses and encourage employees to undergo training on Business ethics and anti-corruption/bribery sessions. In 2018 total 35 employees attended these training programs.

Also HCL Technologies Denmark ApS continued its practice of encouraging the employees to raise concerns about any issues or suspicion of malpractices at the earliest possible to the Reporting Manger and/or the Whistle Blower Committee via the whistleblower e-mail address. However, no such incident has been reported.

Ligestilling mellem mænd og kvinder

Bestyrelse: HCL Technologies Denmark ApS bestyrelse bestod af tre mænd den 31-3-2019. Det er selskabets mål at have en kvinde valgt til bestyrelsen inden udgangen af 2023. HCL Technologies Denmark ApS nåede ikke målet for 2018 på grund af ingen rotation i bestyrelsen i løbet af året.

Ledelse: Det er HCL Technologies Denmark ApS's politik, at ledelsesposter skal optages af de mest egnede kandidater, samtidig med at selskabet ønsker at kvalificere kvindelige ledelses talenter. For at følge politikken skal mindst en person af hvert køn være blandt de sidste tre kandidater, når selskabet rekrutterer til ledelsesstillinger. Pr. 31-3-2019 udgjorde andelen af det underrepræsenterede køn i selskabets øvrige ledelsesniveau 12 kvinder og 128 mænd. Det er målet at opnå 11% kvinder i ledende og mellemlidende stillinger.

Måltal og politikker for det underrepræsenterede køn

HCL Technologies Denmark ApS er 100% ejet datterselskab af HCL Technologies Limited, baseret i Noida. Det beskæftiger sig med tilvejebringelse af verdensomspændende IT-services. Selskabet er besluttet på at promovere diversitet og at opnå en fornuftig kønsdiversitet baseret på ønsket om at styrke overordnet beslutningstagning og kompetencer i selskabet. Det er selskabets overbevisning, at kønsbalance har en positiv virkning på arbejdsmiljøet.

Det er bestyrelsens mål, at dens medlemmer skal besidde kompetencer inden for finans og forretninger, således at de kan imødekomme selskabets mål om at have en forståelse for forretningskravene. Udnævnelsen af bestyrelsesmedlemmer sker på koncernniveau baseret på en vurdering af kandidatens kompetencer.

Equal Gender Representation

Board of directors: HCL Technologies Denmark ApS board consisted of three men on 31-3-2019. It is the company's target to have one female elected for the Board of Directors before the end of 2023. HCL Technologies Denmark ApS did not reach the target for 2018 due to no rotation in the Board during the year.

Management: It is HCL Technologies Denmark ApS policy that management positions must be occupied by the most suitable candidates while at the same time wishing to qualify female management talents. In order to follow the policy, at least one person of each gender should be among the last three candidates when recruiting for management positions. At 31-3-2019 the proportion of the underrepresented gender in the company's other management levels constituted 12 women and 128 men. It is the goal to achieve 11% women in executive and middle management positions.

Target figures and policies for the under-represented sex

HCL Technologies Denmark ApS is step down wholly owned subsidiary of HCL Technologies Limited, based in Noida. It is engaged in provision of Information Technology services worldwide. The Company is determined to promote diversity and achieve sensible gender diversity based on desire to strengthen the overall decision making and competencies in the Company. The Company believes that gender balance have positive working environment.

It is the goal of the Board that its members should have competency in finance and business so that they can meet the company goals after understanding the business requirements. The nomination of the board members is done at the group level based on assessment of the competency of the candidate.

Ledelsesberetning *Management's review*

For nærværende består bestyrelsen af tre mandlige ikke-administrerende direktører. Selskabet vil bestræbe sig efter at, have en kvinde valgt ind i bestyrelsen inden udgangen af år 2023.

Selskabet har ingen kvindelige direktører i bestyrelsen, da der ingen rotation i bestyrelsen har været i løbet af året.

Selskabet rekrutterer mellem- og topledelse baseret på kandidatens styrker og kompetencer samt match med selskabets krav. Selskabet vil stræbe efter at opnå en bedre kvindelig konsrate på top- og mellemlidelsesniveau.

Pr. 31. marts 2019 var der samlet 140 ansatte i selskabet, hvoraf 12 kvinder og 128 mænd udgjorde HCL Technologies Denmark's mellem- og topledelse. Hvad angår konsdiversiteten i HCL-koncernen, er der blevet foretaget et bredt initiativ, der bliver implementeret lokalt i de individuelle afdelinger. Selskabet stræber mod at opnå en bedre kvindelige konsrate. Selskabet har lanceret en ny række workshops vedrørende konsintegrationssensibilisering kaldet 'Balance the Scales - vær en allieret' designet for ledere med mere end fire kvindelige medarbejdere i deres team.

Som en del af HCL-koncernen vil selskabet overveje behovet for at iværksætte specifikke handlinger, der kan promovere et højere niveau af konsdiversitet i mellem- og bundledelsen for at opnå et mål på 11% kvinder i top- og mellemlidelse, således at de beslutninger, der træffes, er til forbedring af selskabet.

Der er forskellige HR-politikker i kraft, der skal forbedre forholdene for selskabets medarbejdere.

Presently the Board comprises of three male Non-Executive Director. The Company will strive to have one female elected for the Board of Directors before the end of year 2023.

The company do not have any female director in the Board of Directors as there was no rotation in board during the year.

The Company recruits middle and executive management based on the strength of the candidate and his competencies and his match with the company requirement. The Company will strive to achieve better female gender ratio at executive and middlemen management.

The total employees in the company were 140 at March 31, 2019 of which 12 women and 128 men constituted HCL Technologies Denmark's middle and executive management. On the gender diversity the HCL group have done an organization wide initiative which is being implemented locally in each geos. The Company is striving to achieve a better female gender ratio. The Company launched a new series of workshops around gender inclusion sensitization called 'Balance the Scales - be an ally' designed for managers with more than four women employees in their team.

The Company as part of HCL group will consider the need to initiate specific actions to promote a higher level of gender diversity in the middle and lower management to achieve target of 11 % women in executive and middle management so that decisions taken are for the betterment of the company.

There are various HR policies in force for the betterment of the employees of the company.

Anvendt regnskabspraksis *Accounting policies used*

Årsrapporten for HCL Technologies Denmark ApS er aflagt i overensstemmelse med årsregnskabslovens bestemmelser for en stor klasse C-virksomhed.

The annual report for HCL Technologies Denmark ApS is presented in accordance with those regulations of the Danish Financial Statements Act concerning companies identified as class C enterprises (large enterprises).

I henhold til årsregnskabslovens § 86, stk. 4 er der ikke udarbejdet pengestrømsopgørelse for virksomheden, idet denne er indeholdt i pengestrømsopgørelsen i konsolideret regnskab for HCL Technologies Limited, Indien.

Pursuant to section 86(4) of the Danish Financial Statements Act, no cash flow statement for the enterprise has been prepared, as the relevant information is included in the consolidated annual accounts of HCL Technologies Limited, India.

Ændring i anvendt regnskabspraksis

Øvrige ændringer i anvendt regnskabspraksis

Selskabets årsregnskab er tidligere blevet præsenteret i overensstemmelse med årsregnskabslovens bestemmelser for regnskabsklasse mellemstor C, men er for 2018/2019 præsenteret i overensstemmelse med årsregnskabslovens bestemmelser for regnskabsklasse stor C. Årsagen til denne ændring er, at selskabet nu er forpligtet til at udarbejde dets årsregnskab i overensstemmelse med årsregnskabslovens bestemmelser for regnskabsklasse stor C.

Changes in the accounting policies used

Other changes to the accounting policies used

The company's financial statements used to be presented in accordance with provisions of the Danish Financial Statements Act as regards medium-sized reporting class C entities but are for 2018/2019 presented in accordance with the provisions of the Danish Financial Statements Act as regards large reporting class C entities. The reason for this change is that the company is now required to prepare its financial statements in accordance with the provisions of the Danish Financial Statements Act as regards large reporting class C entities.

Overgangen fra regnskabsklasse mellemstor C til stor C har ikke medført ændringer vedrørende indregning og måling, kun en stigning i oplysningskravende i ledelsesberetningen og noterne til årsregnskabet.

The transition from medium-sized reporting class C to large reporting class C has not occasioned any changes regarding recognition and measurement, only an increase of the disclosure requirements in the management's review and the notes to the financial statements.

Anvendt regnskabspraksis *Accounting policies used*

En række poster i årsregnskabet er omklassificeret og sammenligningstallene (2017/18) er omkvalificeret i overensstemmelse hermed:

Vareforbrug er ændret fra t.DKK 279.905 til t.DKK 293.111.

Andre eksterne omkostninger er ændret fra t.DKK 27.713 til t.DKK 14.506.

Andre finansielle indtægter er ændret fra t.DKK -1.256 til DKK 0.

Andre finansielle omkostninger er ændret fra t.DKK 376 til t.DKK 1.633.

Tilgodehavender hos tilknyttede virksomheder er ændret fra t.DKK 17.561 til t.DKK 17.629.

Periodeafgrænsningsposter er ændret fra t.DKK 277 til t.DKK 209.

Leverandører af varer og tjenesteydelser er ændret fra t.DKK 4.342 til t.DKK 9.895.

Anden gæld er ændret fra t.DKK 35.392 til t.DKK 29.839.

Bruttoresultat, årets resultat og balancesum forbliver uændret.

Generelt om indregning og måling

Indtægter indregnes i resultatopgørelsen i takt med, at de indtjenes. Herudover indregnes værdireguleringer af finansielle aktiver og forpligtelser, der måles til dagsværdi eller amortiseret kostpris. Endvidere indregnes i resultatopgørelsen alle omkostninger, der er afholdt for at opnå årets indtjening, herunder afskrivninger, nedskrivninger og hensatte forpligtelser.

Aktiver indregnes i balancen, når det er sandsynligt, at fremtidige økonomiske fordele vil tilflyde selskabet, og aktivets værdi kan måles pålideligt.

Forpligtelser indregnes i balancen, når det er sandsynligt, at fremtidige økonomiske fordele vil fragå selskabet, og forpligtelsens værdi kan måles pålideligt.

A number of items in the financial statements have been reclassified and the comparative figures (2017/18) have been restated accordingly:

Cost of sales changed from DKK 279.905 thousand to DKK 293.111 thousand

Other external expenses changed from DKK 27.713 thousand to DKK 14.506 thousand.

Other financial income changed from DKK -1.256 thousand to DKK 0.

Other financial costs changed from DKK 376 thousand to DKK 1.633 thousand.

Amounts owned by group enterprises changed from DKK 17.561 thousand to DKK 17.629 thousand.

Accrued income and deferred expenses changed from DKK 277 thousand to DKK 209 thousand.

Trade creditors changed from DKK 4.342 thousand to DKK 9.895 thousand.

Other debts changed from DKK 35.392 thousand to DKK 29.839 thousand.

Gross results, results for the year and balance sheet sum remain unchanged.

Recognition and measurement in general

Revenues are recognised in the Income statement as earned. Furthermore, value adjustments of financial assets and liabilities measured at fair value or amortized costs are recognized. Moreover, all expenses incurred to achieve the earnings for the year are recognized in the Income statement, including depreciation, amortization, write-downs and provisions.

Assets are recognised in the balance sheet when the company is liable to achieve future, financial benefits and the value of the asset can be measured reliably.

Liabilities are recognised in the balance sheet when the company is liable to lose future, financial benefits and the value of the liability can be measured reliably.

Anvendt regnskabspraksis *Accounting policies used*

Ved første indregning måles aktiver og forpligtelser til kostpris. Efterfølgende måles aktiver og forpligtelser som beskrevet nedenfor for hver enkelt regnskabspost.

Visse finansielle aktiver og forpligtelser måles til amortiseret kostpris, hvorved der indregnes en konstant effektiv rente over løbetiden. Amortiseret kostpris opgøres som oprindelig kostpris med fradrag af eventuelle afdrag samt tillæg/fradrag af den akkumulerede amortisering af forskellen mellem kostpris og nominelt beløb.

Omregning af fremmed valuta

Transaktioner i fremmed valuta omregnes til transaktionsdagens kurs. Valutakursdifferencer, der opstår mellem transaktionsdagens kurs og kursen på betalingsdagen, indregnes i resultatopgørelsen som en finansiell post.

Tilgodehavender, gæld og andre monetære poster i fremmed valuta, som ikke er afregnet på balancedagen, omregnes til balancedagens valutakurs. Forskellen mellem balancedagens kurs og kursen på tidspunktet for tilgodehavendets eller gældens opståen indregnes i resultatopgørelsen under finansielle indtægter og omkostninger.

Resultatopgørelsen

Nettoomsætning

Nettoomsætningen består af salg af management service og konsulentydelse.

Nettoomsætning måles efter fradrag af alle afgivne rabatter. Ligeledes fratrækkes moms og afgifter mv. opkrævet på vegne af tredjemand.

Indtægter indregnes løbende, i takt med at de realiseres og kan opgøres pålideligt.

At the first recognition, assets and liabilities are measured at cost. Later, assets and liabilities are measured as described below for each individual accounting item.

Certain financial assets and liabilities are measured at cost, thus recognising a constant effective interest over the term. Amortised cost is computed as original cost less deductions, if any, as well as additions/deductions of the difference between cost and nominal value.

Translation of foreign currency

Transactions in foreign currency are translated by using the exchange rate prevailing at the date of the transaction. Differences in the rate of exchange arising between the rate at the date of transaction and the rate at the date of payment are recognised in the profit and loss account as an item under net financials.

Debtors, creditors, and other monetary items in foreign currency, which are not settled at the date of the balance sheet, are translated by using the closing rate. The difference between the closing rate and the rate at the time of establishment of the receivable or the payable is recognised in the profit and loss account under financial income and financial costs.

The profit and loss account

Net turnover

The net revenues comprises of sale of Management Service fee and consultancy fee.

Revenue is measured net of all types of discounts/rebates granted. Also, revenue is measured net of VAT and other indirect taxes charged on behalf of third parties.

Revenue are recorded on an accrual basis when it has been realized or is realizable and earned.

Tid-og-materiale kontrakter

Indtægter med hensyn til tidsbestemte kontrakter indregnes i takt med, at de relaterede tjenester udføres.

I ordninger med deling af kundeindtægter indregnes omsætning, når beløbet er kendt, og retten til at modtage er etableret. Inkrementelle indtægter fra eksisterende kontrakter, der opstår ved fremtidige salg til kunderne, indregnes, når det er optjent, og betaling forventes modtaget.

Fastpriskontrakter

Indtægter relateret til kontrakter, der omfatter vedligeholdelses- og støttetjenester, indregnes i løbet af kontraktens løbetid, hvor virksomheden har en fortsat forpligtelse. Indtægter fra teknologiintegration er indregnet i overensstemmelse med produktionsmetoden. Ved produktionsmetoden måles fremskridt hen imod færdiggørelse baseret på enten opfyldelse af specificerede kontraktmilesten, omkostninger afholdt som en andel af anslåede samlede omkostninger eller andre fremskridt, når disse foreligger. Hvis der opstår omstændigheder, der ændrer de orindelige skøn over indtægter, omkostninger eller omfang af færdiggørelse, foretages revisioner af estimerne. Disse revisioner kan medføre stigning eller nedsættelse af estimerede indtægter eller omkostninger, og sådanne revisioner afspejles i indtægter i det år, hvor de omstændigheder, der gav anledning til revisionen, bliver kendt af ledelsen. Eventuelle hensatte forpligtelser til forventede tab på igangværende kontrakter indregnes i den periode, hvor sådanne tab bliver sandsynlige ud fra de aktuelle omkostningsoverslag. Kontraktstab er bestemt til at være de beløb, hvormed de anslåede samlede omkostninger, der skal gennemføres, overskrider de estimerede samlede indtægter, der vil blive genereret i kontrakten, og indgår i vareforbrug og klassificeret i andre påløbne forpligtelser.

Vareforbrug

Vareforbrug omfatter omkostninger til kostprisen på ydelser, som er medgået til at opnå årets omsætning.

Time-and-material contracts

Revenue with respect to time-and-material contracts is recognized as the related services are performed.

In arrangements involving sharing of customer revenues, revenue is recognized when the amounts are known and the right to receive is established. Incremental revenue from existing contracts arising on future sales to the customers is recognized when it is earned and collectability is reasonably assured.

Fixed Price contracts

Revenue related to contracts providing maintenance and support services, is recognized over the term of the contract where the company has continuing obligation. Revenue from technology integration is recognized in accordance with the Percentage-Of-Completion (POC) method. Under the POC method, progress towards completion is measured based on either achievement of specified contract milestones, cost incurred as a proportion of estimated total cost or other measures of progress when available. If circumstances arise that change the original estimates of revenues, costs, or extent of progress towards completion, revisions are made to the estimates. These revisions may result in increase or decrease in estimated revenues or costs, and such revisions are reflected in income in the year in which the circumstances that gave rise to the revision become known to the management. Provisions for estimated losses, if any, on contracts in progress are recorded in the period in which such losses become probable based on the current cost estimates. Contract losses are determined to be the amount by which the estimated total cost to complete exceeds the estimated total revenue that will be generated by the contract and are included in cost of sales and classified in other accrued liabilities.

Cost of sales

Cost of sales includes the cost of services used in generating the year's revenue.

Anvendt regnskabspraksis *Accounting policies used*

Andre eksterne omkostninger

Andre eksterne omkostninger omfatter omkostninger til distribution, salg, marketing, administration, lokaler, tab på debitorer etc.

Personaleomkostninger

Personaleomkostninger omfatter løn og gager, inklusive feriepenge og pensioner samt andre omkostninger til social sikring mv. til selskabets medarbejdere. I personaleomkostninger er fratrukket modtagne godtgørelser fra offentlige myndigheder.

Af- og nedskrivninger

Af- og nedskrivninger indeholder årets af- og nedskrivninger af immaterielle og materielle anlægsaktiver.

Finansielle poster

Finansielle poster omfatter renteindtægter og -omkostninger samt realiserede og urealiserede kursavancer og -tab vedrørende finansielle aktiver og forpligtelser. Finansielle indtægter og omkostninger indregnes i resultatopgørelsen med de beløb, der vedrører regnskabsåret.

Skat af årets resultat

Årets skat, der består af årets aktuelle selskabsskat og ændring i udskudt skat, indregnes i resultatopgørelsen med den del, der kan henføres til årets resultat, og direkte i egenkapitalen med den del, der kan henføres til poster direkte i egenkapitalen.

Balancen

Immaterielle anlægsaktiver

Patenter og licenser

Andre immaterielle anlægsaktiver omfatter andre immaterielle rettigheder herunder, software licenser og distributions rettigheder. Den vurderede brugstid for immaterielle anlægsaktiver udgør 3 år. Scrapværdi udgør 0 kr.

Other external costs

Other external costs comprise costs for distribution, sale, marketing, administration, premises, bad debts etc.

Staff costs

Staff costs include salaries and wages including holiday allowances, pensions and other costs for social security etc. for staff members. Staff costs are less public reimbursements.

Depreciation, amortisation and writedown

Depreciation, amortisation and writedown comprise depreciation on, amortisation of and writedown relating to intangible and tangible fixed assets respectively.

Net financials

Net financials include interest income, interest expenses, realised and unrealised capital gains and losses on financial assets and liabilities. Net financials are recognised in the profit and loss account with the amounts concerning the financial year.

Tax of the results for the year

The tax for the year comprises the current tax for the year and the changes in deferred tax, and it is recognised in the profit and loss account with the share referring to the results for the year and directly in the equity with the share referring to entries directly on the equity.

The balance sheet

Intangible fixed assets

Patents, and licences

Other intangible assets include other acquired intangible rights, including software licenses and distribution rights. The estimated useful lives for intangible assets represents 3 years. The residual value represents 0 DKK.

Anvendt regnskabspraksis *Accounting policies used*

Andre immaterielle anlægsaktiver måles til kostpris med fradrag af akkumulerede af- og nedskrivninger.

Materielle anlægsaktiver

Materielle anlægsaktiver måles til kostpris med fradrag af akkumulerede afskrivninger og nedskrivninger.

Afskrivningsgrundlaget er kostpris. Afskrivningsperioden fastsættes på anskaffelsestidspunktet og revurderes årligt. Overstiger restværdien aktivets regnskabsmæssige værdi, ophører afskrivningen.

Kostprisen omfatter anskaffelsesprisen samt omkostninger direkte tilknyttet anskaffelsen indtil det tidspunkt, hvor aktivet er klar til at blive taget i brug.

Der foretages lineære afskrivninger baseret på følgende vurdering af aktivernes forventede brugstider:

Andre anlæg, driftsmateriel og inventar

Other plants, operating assets, fixtures and furniture

Restværdier, brugstider og metoder til afskrivning af materielle anlægsaktiver revurderes ved hvert regnskabsår og justeres fremadrettet, hvis relevant.

Nedskrivning på anlægsaktiver

Den regnskabsmæssige værdi af anlægsaktiver vurderes årligt for indikationer på værdiforringelse, ud over det som udtrykkes ved afskrivning.

Foreligger der indikationer på værdiforringelse, foretages nedskrivningstest af hvert enkelt aktiv henholdsvis gruppe af aktiver. Der foretages nedskrivning til genindvindingsværdien, såfremt denne er lavere end den regnskabsmæssige værdi.

Other intangible assets are measured at cost less accumulated amortisation and impairment losses.

Tangible fixed assets

Tangible fixed assets are measured at cost with deduction of accrued depreciation and writedown.

The basis of depreciation is cost. The amortisation period is determined at the acquisition date and reassessed annually. If the residual value exceeds the book value, the amortisation discontinues.

The cost comprises the acquisition cost and costs directly attached to the acquisition until the time when the asset is ready for use.

Depreciation takes place on a straight line basis and based on an evaluation of the expected useful life:

Brugstid

Useful life

4-5 år years

The residual values, useful lives and methods of depreciation of property, plant and equipment are reviewed at each financial year-end and adjusted prospectively, if appropriate.

Writedown of fixed assets

The book values of fixed assets are subject to annual impairment tests in order to disclose any indications of impairment beyond those expressed by amortisation and depreciation respectively.

If indications of impairment are disclosed, impairment tests are carried out for each individual asset or group of assets respectively. Writedown takes place to the recoverable amount, if this value is lower than the book value.

Anvendt regnskabspraksis

Accounting policies used

Som genindvindingsværdi anvendes den højeste værdi af nettosalgspris og kapitalværdi. Kapitalværdien opgøres som nutidsværdien af de forventede nettopenge strømme fra anvendelsen af aktivet eller aktivgrup-pen.

Tilgodehavender

Tilgodehavender måles til amortiseret kostpris, hvilket sædvanligvis svarer til nominal værdi. Der foretages nedskrivning til imodegælde af tab baseret på en objektiv indikation på, et tilgodehavende eller en gruppe af tilgodehavender er værdiforringet. Nedskrivning foretages til nettorealiseringsværdi, såfremt denne er lavere end regnskabsmæssig værdi.

Periodeafgrænsningsposter

Periodeafgrænsningsposter, som er indregnet under aktiver, omfatter afholdte omkostninger vedrørende efterfølgende regnskabsår.

Likvide beholdninger

Likvide beholdninger omfatter indeståender i pengeinstitutter.

Egenkapital

Udbytte

Udbytte, som forventes udbetalt for året, vises som en særskilt post under egenkapitalen. Foreslået udbytte indregnes som en forpligtelse på tidspunktet for vedtagelse på den ordinære generalforsamling (deklarationstidspunktet).

Selskabsskat og udskudt skat

Aktuelle skattetilgodehavender og -forpligtelser indregnes i balancen med det beløb, der kan beregnes på grundlag af årets forventede skattepligtige indkomst reguleret for skat af tidligere års skattepligtige indkomster samt for betalte acontoskatter. Skattetilgodehavender og -forpligtelser præsenteres modregnet i det omfang, der er legal modregningsadgang, og posterne forventes afregnet netto eller samtidig.

The recoverable value is equal to the value of the net selling price or the value in use, whichever is higher. The value in use is determined as the present value of the expected net cash flow deriving from the use of the asset or the group of assets.

Debtors

Receivables are measured at amortised cost, which usually corresponds to the nominal value. Provisions are made for bad debts on the basis of objective evidence that a receivable or a group of receivables are impaired. Provisions are made to the lower of the net realisable value and the carrying amount.

Accrued income and deferred expenses

Accrued income and deferred expenses recognised under assets comprise incurred costs concerning the next financial year.

Available funds

Available funds comprise cash at bank.

Equity

Dividend

Dividend expected to be distributed for the year is recognised as a separate item under the equity. Proposed dividend is recognised as a liability at the time of approval by the general meeting (the time of declaration).

Corporate tax and deferred tax

Current tax receivable and tax liabilities are recognised in the balance sheet at the amount calculated on the basis of the expected taxable income for the year adjusted for tax on previous years' taxable income and prepaid taxes. Tax receivable and tax liabilities are set off to the extent that legal right of set-off exists and if the items are expected to be settled net or simultaneously.

Anvendt regnskabspraksis *Accounting policies used*

Udskudt skat måles på grundlag af de skatteregler og skattesatser, der med balancedagens lovgivning vil være gældende, når den udskudte skat forventes udløst som aktuel skat.

Gældsforpligtelser

Andre gældsforpligtelser måles til amortiseret kostpris, hvilket sædvanligvis svarer til nominal værdi.

Periodeafgrænsningsposter

Under periodeafgrænsningsposter indregnes modtagne betalinger vedrørende indtægter i de efterfølgende år.

Segmentoplysninger

Der gives oplysninger på aktiviteter og geografiske markeder. Segmentoplysningerne følger selskabets regnskabspraksis, risici og interne økonomistyring.

Segmentrapportering

Chief Operating beslutningstageren ("CODM") evaluerer selskabspræstationerne for hvert virksomhedssegment, der indeholder softwareservices, infrastrukturelle ledeservices samt forretningsmæssige outsourcingservices. I overensstemmelse hermed er de ovenfor nævnte virksomhedssegmenter blevet identificeret som indberetningspligtige segmenter til brug for segmentrapportering.

Segmentomsætning fra kunder opdelt på geografiske områder og baseret på kundens geografiske beliggenhed. Virksomhedens primære geografiske segmenter er blevet klassificeret som Amerika, Europa, Indien og andre.

Deferred tax is measured based on the tax rules and tax rates applying under the legislation on the balance sheet date and prevailing when the deferred tax is expected to be released as current tax.

Liabilities

Other liabilities are measured at amortised cost which usually corresponds to the nominal value.

Accrued expenses and deferred income

Received payments concerning income during the following years are recognised under accrued expenses and deferred income.

Segment information

Information is disclosed by activities and geographical markets. Segment information is based on the Company's accounting policies, risks and management control.

Segment reporting

Chief Operating Decisionmaker ("CODM") evaluates the performance of each business segment that includes software services, infrastructure management services and business outsourcing services. Accordingly, the above mentioned business segments have been identified as reporting segments for segment reporting purposes.

Segment revenue from customers by geographical area based on geographical location of the customer. The principal geographical segments of the company have been classified as America, Europe, India and others.

Resultatopgørelse 1. april - 31. marts
Profit and loss account 1 April - 31 March

All amounts in DKK

| Note | 2018/19 kr. | 2017/18 kr. |
|---|--------------------|-------------------|
| 1 Nettoomsætning <i>Net turnover</i> | 601.768.159 | 405.061.825 |
| Vareforbrug <i>Cost of sales</i> | -449.922.144 | -293.111.442 |
| Andre eksterne omkostninger <i>Other external costs</i> | -11.476.767 | -14.506.487 |
| Bruttoresultat <i>Gross results</i> | 140.369.248 | 97.443.896 |
| 2 Personaleomkostninger <i>Staff costs</i> | -104.476.098 | -76.250.173 |
| Af- og nedskrivninger af materielle og immaterielle anlægsaktiver <i>Depreciation, amortisation and writedown relating to tangible and intangible fixed assets</i> | -1.352.326 | -346.619 |
| Driftsresultat <i>Operating profit</i> | 34.540.824 | 20.847.104 |
| 3 Andre finansielle indtægter <i>Other financial income</i> | 739.269 | 0 |
| 4 Ovrige finansielle omkostninger <i>Other financial costs</i> | -785.959 | -1.632.918 |
| Resultat før skat <i>Results before tax</i> | 34.494.134 | 19.214.186 |
| 5 Skat af årets resultat <i>Tax on ordinary results</i> | -7.605.488 | -4.251.040 |
| 6 Årets resultat <i>Results for the year</i> | 26.888.646 | 14.963.146 |

Balance 31. marts
Balance sheet 31 March

All amounts in DKK.

| Aktiver <i>Assets</i> | 2019 | 2018 |
|---|------------------|----------------|
| <u>Note</u> | <u>kr.</u> | <u>kr.</u> |
| Anlægsaktiver <i>Fixed assets</i> | | |
| 7 Erhvervede koncessioner, patenter, licenser, varemærker samt lignende rettigheder <i>Acquired concessions, patents, licenses, trademarks and similar rights</i> | 2.200.622 | 0 |
| Immaterielle anlægsaktiver i alt <i>Intangible fixed assets in total</i> | 2.200.622 | 0 |
| 8 Andre anlæg, driftsmateriel og inventar <i>Other plants, operating assets, and fixtures and furniture</i> | 995.572 | 748.673 |
| 9 Materielle anlægsaktiver under udførelse og forudbetalinger for materielle anlægsaktiver <i>Tangible assets under construction and prepayments for tangible assets</i> | 13.749 | 142.061 |
| Materielle anlægsaktiver i alt <i>Tangible fixed assets in total</i> | 1.009.321 | 890.734 |
| Anlægsaktiver i alt <i>Fixed assets in total</i> | 3.209.943 | 890.734 |

Balance 31. marts
Balance sheet 31 March

All amounts in DKK

| Note | 2019 kr. | 2018 kr. |
|--|--------------------|--------------------|
| Aktiver <i>Assets</i> | | |
| Omsætningsaktiver <i>Current assets</i> | | |
| Tilgodehavender fra salg og tjenesteydelser <i>Trade debtors</i> | 231.094.417 | 182.289.180 |
| Tilgodehavender hos tilknyttede virksomheder <i>Amounts owed by group enterprises</i> | 15.728.118 | 17.628.822 |
| 10 Udskudte skatteaktiver <i>Deferred tax assets</i> | 9.849 | 0 |
| Tilgodehavende selskabsskat <i>Receivable corporate tax</i> | 917.926 | 238.196 |
| Andre tilgodehavender <i>Other debtors</i> | 2.341.053 | 2.456.856 |
| 11 Periodeafgrænsningsposter <i>Accrued income and deferred expenses</i> | 5.829.804 | 208.677 |
| Tilgodehavender i alt <i>Debtors in total</i> | <u>255.921.167</u> | <u>202.821.731</u> |
| Likvide beholdninger <i>Available funds</i> | <u>21.062.983</u> | <u>8.820</u> |
| Omsætningsaktiver i alt <i>Current assets in total</i> | <u>276.984.150</u> | <u>202.830.551</u> |
| Aktiver i alt <i>Assets in total</i> | <u>280.194.093</u> | <u>203.721.285</u> |

Balance 31. marts
Balance sheet 31 March

All amounts in DKK

| Note | 2019 kr. | 2018 kr. |
|--|-------------------|-------------------|
| Passiver <i>Equity and liabilities</i> | | |
| Egenkapital <i>Equity</i> | | |
| 12 Virksomhedskapital <i>Contributed capital</i> | 3.268.624 | 3.268.624 |
| Overført resultat <i>Results brought forward</i> | 60.987.669 | 34.099.023 |
| Egenkapital i alt <i>Equity in total</i> | 64.256.293 | 37.367.647 |
| Hensatte forpligtelser <i>Provisions</i> | | |
| 13 Hensættelser til udskudt skat <i>Provisions for deferred tax</i> | 0 | 24.511 |
| Hensatte forpligtelser i alt <i>Provisions in total</i> | 0 | 24.511 |

Balance 31. marts
Balance sheet 31 March

All amounts in DKK

| <u>Note</u> | 2019 kr. | 2018 kr. |
|---|--------------------|--------------------|
| Passiver <i>Equity and liabilities</i> | | |
| Gældsforpligtelser <i>Liabilities</i> | | |
| Gæld til pengeinstitutter <i>Bank debts</i> | 0 | 11.528.946 |
| Leverandører af varer og tjenesteydelser <i>Trade creditors</i> | 10.953.290 | 9.895.402 |
| Gæld til tilknyttede virksomheder <i>Debt to group enterprises</i> | 163.123.465 | 106.872.913 |
| Anden gæld <i>Other debts</i> | 38.738.627 | 29.838.655 |
| 15 Periodeafgrænsningsposter <i>Accrued expenses and deferred income</i> | 3.122.418 | 8.193.211 |
| Kortfristede gældsforpligtelser i alt <i>Short-term liabilities in total</i> | 215.937.800 | 166.329.127 |
| Gældsforpligtelser i alt <i>Liabilities in total</i> | 215.937.800 | 166.329.127 |
| Passiver i alt <i>Equity and liabilities in total</i> | 280.194.093 | 203.721.285 |
| | | |
| 16 Pantsætninger og sikkerhedsstillelser <i>Mortgage and securities</i> | | |
| 14 Honorar til generalforsamlingsvalgt revisor <i>Fee, auditor</i> | | |
| 17 Eventualposter <i>Contingencies</i> | | |
| 18 Nærtstående parter <i>Related parties</i> | | |

Egenkapitalopgørelse
Statement of changes in equity

All amounts in DKK

| | Virksomhedskapital <i>Contributed capital</i> kr. | Overført resultat <i>Results brought forward</i> kr. | I alt <i>In total</i> kr. |
|--|---|--|---------------------------------|
| Egenkapital 1 april 2017 <i>Equity 1 April 2017</i> | 3 268 624 | 19 135 877 | 22 404 501 |
| Årets overførte overskud eller underskud <i>Profit or loss for the year brought forward</i> | 0 | 14 963 146 | 14 963 146 |
| Egenkapital 1 april 2018 <i>Equity 1 April 2018</i> | 3 268 624 | 34 099 023 | 37 367 647 |
| Årets overførte overskud eller underskud <i>Profit or loss for the year brought forward</i> | 0 | 26 888 646 | 26 888 646 |
| | 3.268.624 | 60.987.669 | 64.256.293 |

Noter
Notes

All amounts in DKK

| | 2018/19 kr. | 2017/18 kr. |
|--------------------------------|--------------------|--------------------|
| 1. Nettoomsætning | | |
| <i>Net turnover</i> | | |
| Software tjenester | | |
| <i>Software services</i> | 340.196.697 | 292.624.580 |
| Infrastruktur tjenester | | |
| <i>Infrastructure services</i> | 261.571.462 | 112.437.245 |
| | <u>601.768.159</u> | <u>405.061.825</u> |
| Segmentoplysninger | | |

| | t.kr DKK in thousands | USA USA | EU EU | India India | Andre Others | I alt In total |
|---------------------------|-----------------------------|------------|----------|----------------|-----------------|-------------------|
| Geografisk/Geographically | | 3.876 | 592.248 | 2.642 | 3.002 | 601.768 |

| | | |
|--|--------------------|-------------------|
| 2. Personalemkostninger | | |
| <i>Staff costs</i> | | |
| Lønninger og gager | | |
| <i>Salaries and wages</i> | 100.556.893 | 73.819.372 |
| Pensioner | | |
| <i>Pension costs</i> | 1.297.273 | 1.133.833 |
| Andre omkostninger til social sikring | | |
| <i>Other costs for social security</i> | 863.545 | 117.912 |
| Personalemkostninger i øvrigt | | |
| <i>Other staff costs</i> | 1.758.387 | 1.179.056 |
| | <u>104.476.098</u> | <u>76.250.173</u> |
| Gennemsnitligt antal beskæftigede medarbejdere | | |
| <i>Average number of employees</i> | 126 | 108 |

Vederlag til selskabets ledelse oplyses ikke med henvisning til ÅRL §98b, stk. 3., nr. 2.

By reference to section 98b(3). (II). of the Danish Financial Statements Act, remuneration to management is not disclosed

Noter Notes

All amounts in DKK

| | 2018/19 kr. | 2017/18 kr. |
|---|-------------------|-------------------|
| 3. Andre finansielle indtægter <i>Other financial income</i> | | |
| Andre finansielle indtægter <i>Other financial income</i> | 739.269 | 0 |
| | <u>739.269</u> | <u>0</u> |
| 4. Øvrige finansielle omkostninger <i>Other financial costs</i> | | |
| Finansielle omkostninger, tilknyttede virksomheder <i>Financial costs, group enterprises</i> | 111.688 | 198.094 |
| Andre finansielle omkostninger <i>Other financial costs</i> | 674.271 | 1.434.824 |
| | <u>785.959</u> | <u>1.632.918</u> |
| 5. Skat af årets resultat <i>Tax on ordinary results</i> | | |
| Skat af årets resultat <i>Tax of the results for the year, parent company</i> | 7.639.848 | 4.234.992 |
| Årets regulering af udskudt skat <i>Adjustment for the year of deferred tax</i> | -34.360 | 16.048 |
| | <u>7.605.488</u> | <u>4.251.040</u> |
| 6. Forslag til resultatdisponering <i>Proposed distribution of the results</i> | | |
| Overføres til overført resultat <i>Allocated to results brought forward</i> | 26.888.646 | 14.963.146 |
| Disponeret i alt <i>Distribution in total</i> | <u>26.888.646</u> | <u>14.963.146</u> |

Noter
Notes

All amounts in DKK.

| | 31/3 2019 kr. | 31/3 2018 kr. |
|---|-------------------|------------------|
| 7. Erhvervede koncessioner, patenter, licenser, varemærker samt lignende rettigheder | | |
| <i>Acquired concessions, patents, licenses, trademarks and similar rights</i> | | |
| Kostpris primo | | |
| <i>Cost opening balance</i> | 422.429 | 422.429 |
| Tilgang i årets løb | | |
| <i>Additions during the year</i> | <u>3.069.577</u> | <u>0</u> |
| Kostpris ultimo | | |
| <i>Cost closing balance</i> | <u>3.492.006</u> | <u>422.429</u> |
| Af- og nedskrivninger primo | | |
| <i>Amortisation and writedown opening balance</i> | -422.429 | -422.429 |
| Årets afskrivninger | | |
| <i>Amortisation for the year</i> | <u>-868.955</u> | <u>0</u> |
| Af- og nedskrivninger ultimo | | |
| <i>Amortisation and writedown closing balance</i> | <u>-1.291.384</u> | <u>-422.429</u> |
| Regnskabsmæssig værdi ultimo | | |
| <i>Book value closing balance</i> | <u>2.200.622</u> | <u>0</u> |

Noter
Notes

All amounts in DKK.

| | 31/3 2019 kr. | 31/3 2018 kr. |
|--|-------------------|------------------|
| 8. Andre anlæg, driftsmateriel og inventar | | |
| <i>Other plants, operating assets, and fixtures and furniture</i> | | |
| Kostpris primo | | |
| <i>Cost opening balance</i> | 1.731.947 | 1.075.589 |
| Tilgang i årets løb | | |
| <i>Additions during the year</i> | 730.270 | 656.358 |
| Kostpris ultimo | | |
| <i>Cost closing balance</i> | 2.462.217 | 1.731.947 |
| Af- og nedskrivninger primo | | |
| <i>Depreciation and writedown opening balance</i> | -983.274 | -636.656 |
| Årets afskrivninger | | |
| <i>Depreciation for the year</i> | -483.371 | -346.618 |
| Af- og nedskrivninger ultimo | | |
| <i>Depreciation and writedown closing balance</i> | -1.466.645 | -983.274 |
| Regnskabsmæssig værdi ultimo | | |
| <i>Book value closing balance</i> | 995.572 | 748.673 |
| | | |
| 9. Materielle anlægsaktiver under udførelse og forudbetalinger for materielle anlægsaktiver | | |
| <i>Tangible assets under construction and prepayments for tangible assets</i> | | |
| Kostpris primo | | |
| <i>Cost opening balance</i> | 142.061 | 142.061 |
| Aktiveret i løbet af året | | |
| <i>Amount capitalized during the year</i> | -128.312 | 0 |
| Kostpris ultimo | | |
| <i>Cost closing balance</i> | 13.749 | 142.061 |
| Regnskabsmæssig værdi ultimo | | |
| <i>Book value closing balance</i> | 13.749 | 142.061 |

Noter Notes

All amounts in DKK.

| | 31/3 2019 kr. | 31/3 2018 kr. |
|---|------------------|------------------|
| 10. Udskudte skatteaktiver | | |
| <i>Deferred tax assets</i> | | |
| Udskudte skatteaktiver primo | | |
| <i>Deferred tax assets opening balance</i> | -24.511 | -8.464 |
| Udskudt skat af årets resultat | | |
| <i>Deferred tax of the results for the year</i> | 34.360 | -16.047 |
| | <u>9.849</u> | <u>-24.511</u> |
| Udskudt skat påhviler følgende poster: | | |
| <i>The following items are subject to deferred tax:</i> | | |
| Urealiseret valutakurs | | |
| <i>Unrealized foreign exchange</i> | -57.026 | 16.467 |
| Materielle anlægsaktiver | | |
| <i>Tangible fixed assets</i> | 71.691 | 32.463 |
| Omsætningsaktiver | | |
| <i>Current assets</i> | -4.816 | -73.441 |
| | <u>9.849</u> | <u>-24.511</u> |

Noter Notes

All amounts in DKK

| | 31/3 2019 kr. | 31/3 2018 kr. |
|---|------------------|------------------|
| 11. Periodeafgrænsningsposter <i>Accrued income and deferred expenses</i> | | |
| Forudbetalte omkostninger <i>Prepaid expenses</i> | 5.757.415 | 94.540 |
| Medarbejdernes fordringer <i>Employee recoverables</i> | 72.389 | 114.137 |
| | <u>5.829.804</u> | <u>208.677</u> |
| Af samtlige periodeafgrænsningsposter er TDKK 3.265 kortfristede. <i>Of the total accrued income and deferred expenses, TDKK 3 265 are short-term.</i> | | |
| 12. Virksomhedskapital <i>Contributed capital</i> | | |
| Virksomhedskapitalen består af 439.205 anparter a 1 euro, svarende til kr. 3.268.624, og multipla heraf. Kapitalen er ikke opdelt i klasser. <i>The share capital consists of 439.205 shares, each with a nominal value of EUR 1, the equivalent value of DKK 3.268 624</i> | | |
| 13. Hensættelser til udskudt skat <i>Provisions for deferred tax</i> | | |
| Hensættelser til udskudt skat primo <i>Provisions for deferred tax opening balance</i> | 24.511 | 8.464 |
| Udskudt skat af årets resultat <i>Deferred tax of the results for the year</i> | -24.511 | 16.047 |
| | <u>0</u> | <u>24.511</u> |
| 14. Honorar til generalforsamlingsvalgt revisor <i>Fee, auditor</i> | | |
| Samlet honorar til Ernst & Young, Godkendt Revisionspartnerselskab <i>Total fee for Ernst & Young, State Authorised Public Accountants</i> | 150.000 | 145.500 |
| Honorar vedrørende lovpligtig revision <i>Fee concerning compulsory audit</i> | 150.000 | 145.500 |
| | <u>150.000</u> | <u>145.500</u> |

Noter
Notes

All amounts in DKK.

| | 31/3 2019 kr. | 31/3 2018 kr. |
|---|------------------|------------------|
| 15. Periodeafgrænsningsposter <i>Accrued expenses and deferred income</i> | | |
| Periodiseret omsætning <i>Deferred income</i> | 3.122.418 | 8.193.211 |
| | <u>3.122.418</u> | <u>8.193.211</u> |

16. Pantsætninger og sikkerhedsstillelser
Mortgage and securities

Selskabet har ingen pantsætninger eller sikkerhedsstillelser pr. 31. marts 2019.

The Company has no pledges or collateral at 31 March 2019.

17. Eventualposter
Contingencies

Eventualforpligtelser
Contingent liabilities

Leasingforpligtelser:
Leasing liabilities

Selskabet har indgået operationelle leasingkontrakter. Samlede fremtidige ydelser, der forfalder inden for 1 år udgør 1.054.431 DKK (2017/2018: 131.080 DKK).

The Company has entered into operating leases. Total future payments falling due within 1 year represents 1.054.431 DKK (2017 2018: 131.080 DKK).

Noter Notes

All amounts in DKK.

18. Nærtstående parter

Related parties

Bestemmende indflydelse

Controlling interest

Nærtstående part (Related party)

Grundlag for bestemmende indflydelse
(Basis for control)

HCL Technologies Austria GmbH
Wien, Austria

Kapitalbesiddelse
Majority shareholder

Transaktioner

Transactions

| | 2018/19 | 2017/18 |
|--|-------------|-------------|
| | kr. | kr. |
| Salg af tjenesteydelser <i>Sale of services</i> | 17.474.752 | 27.120.783 |
| Køb af tjenesteydelser <i>Purchase of services</i> | 425.077.309 | 277.339.903 |
| Renter på mellemregning med tilknyttede virksomheder (omkostning) <i>Interest on intermediate account with related parties (cost)</i> | 111.688 | 198.094 |
| Tilgodehavende hos nærtstående parter <i>Receivables from related parties</i> | 15.728.118 | 17.628.822 |
| Gæld til nærtstående parter <i>Debt to related parties</i> | 163.123.465 | 106.872.913 |

Koncernregnskab

Consolidated annual accounts

Koncernregnskabet for HCL Technologies Limited, Indien kan rekvireres ved henvendelse til selskabet på følgende adresse: HCL Technologies Limited 806, Sidharth 96, Nehru Place, New Delhi 110019, Indien.

The consolidated annual accounts for HCL Technologies Limited, India may be ordered by contacting the company at following address: HCL Technologies Limited 806, Sidharth 96, Nehru Place, New Delhi 110019, India