

# HCL Technologies Denmark ApS

Tuborg Boulevard 12, 3., 2900 Hellerup

CVR-nr. 33 04 14 54


*Company reg. no. 33 04 14 54*

## Årsrapport *Annual report*

**1. juli 2015 - 31. marts 2016**

*1 July 2015 - 31 March 2016*

Årsrapporten er fremlagt og godkendt på selskabets ordinære generalforsamling den 23. juni 2016.  
*The annual report have been submitted and approved by the general meeting on the 23 June 2016.*



---

Prahlad Rai Bansal  
Dirigent  
*Chairman of the meeting*

## Indholdsfortegnelse

### Contents

---

	Side Page
<b>Påtegninger</b>	
<i>Reports</i>	
Ledelsespåtegning	1
<i>Management's report</i>	
Den uafhængige revisors erklæringer	2
<i>The independent auditor's reports</i>	
<b>Ledelsesberetning</b>	
<i>Management's review</i>	
Selskabsoplysninger	5
<i>Company data</i>	
Hovedtal og nøgletal	6
<i>Financial highlights</i>	
Ledelsesberetning	8
<i>Management's review</i>	
<b>Årsregnskab 1. juli 2015 - 31. marts 2016</b>	
<i>Annual accounts 1 July 2015 - 31 March 2016</i>	
Anvendt regnskabspraksis	11
<i>Accounting policies used</i>	
Resultatopgørelse	19
<i>Profit and loss account</i>	
Balance	21
<i>Balance sheet</i>	
Egenkapitalopgørelse	25
<i>Statement of changes in equity</i>	
Noter	26
<i>Notes</i>	

*Notes to users of the English version of this document:*

- This document contains a Danish version as well as an English version. In the event of any dispute regarding the interpretation of any part of the document, the Danish version of the document shall prevail.
- To ensure the greatest possible applicability of the English version of the document, British English terminology has been used.
- Please note that decimal points remain unchanged from the Danish version of the document. This means that for instance DKK 146.940 is the same as the English amount of DKK 146,940, and that 23.5 % is the same as the English 23.5 %.

**Ledelsespåtegning**  
**Management's report**

---

Bestyrelse og direktion har dags dato aflagt årsrapporten for regnskabsåret 1. juli 2015 - 31. marts 2016 for HCL Technologies Denmark ApS.

*The board of directors and the managing director have today presented the annual report of HCL Technologies Denmark ApS for the financial year 1 July 2015 to 31 March 2016.*

Årsrapporten er aflagt i overensstemmelse med årsregnskabsloven.

*The annual report has been presented in accordance with the Danish Financial Statements Act.*

Vi anser den valgte regnskabspraksis for hensigtsmæssig, og efter vores opfattelse giver årsregnskabet et retvisende billede af selskabets aktiver, passiver og finansielle stilling pr. 31. marts 2016 samt af resultatet af selskabets aktiviteter for regnskabsåret 1. juli 2015 - 31. marts 2016.

*We consider the accounting policies used appropriate, and in our opinion the annual accounts provide a true and fair view of the company's assets and liabilities and its financial position as on 31 March 2016 and of the company's results of its activities in the financial year 1 July 2015 to 31 March 2016.*

Ledelsesberetningen indeholder efter vores opfattelse en retvisende redegørelse for de forhold, som beretningen omhandler.

*We are of the opinion that the management's review includes a fair description of the issues dealt with.*

Årsrapporten indstilles til generalforsamlingens godkendelse.


*The annual report is recommended for approval by the general meeting.*

Hellerup, den 23. juni 2016

*Hellerup, 23 June 2016*

**Direktion**


*Managing Director*




Prahlad Rai Bansal

**Bestyrelse**

*Board of directors*



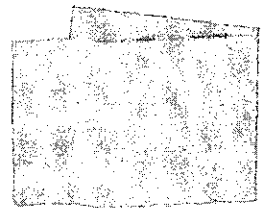
Prahlad Rai Bansal



Shiv Kumar Walia



Bejoy Joseph George



**Den uafhængige revisors erklæringer**  
*The independent auditor's reports*

---

**Til kapitalejerne i HCL Technologies Denmark ApS**  
*To the shareholders of HCL Technologies Denmark ApS*

**Påtegning på årsregnskabet**  
*Report on the financial statements*

Vi har revideret årsregnskabet for HCL Technologies Denmark ApS for regnskabsåret 1. juli 2015 - 31. marts 2016, der omfatter anvendt regnskabspraksis, resultatopgørelse, balance, egenkapitalopgørelse og noter. Årsregnskabet udarbejdes efter årsregnskabsloven.

*We have audited the financial statements of HCL Technologies Denmark ApS for the financial year 1 July 2015 to 31 March 2016, which comprise accounting policies used, profit and loss account, balance sheet, statement of changes in equity and notes. The financial statements are prepared in accordance with the Danish Financial Statements Act.*

**Ledelsens ansvar for årsregnskabet**  
*The management's responsibility for the financial statements*

Ledelsen har ansvaret for udarbejdelsen af et årsregnskab, der giver et retvisende billede i overensstemmelse med årsregnskabsloven. Ledelsen har endvidere ansvaret for den interne kontrol, som ledelsen anser nødvendig for at udarbejde et årsregnskab uden væsentlig fejlinformation, uanset om denne skyldes besvigelser eller fejl.

*The management is responsible for the preparation of financial statements that give a true and fair view in accordance with the Danish Financial Statements Act. Furthermore, the management is responsible for such internal control considered necessary in order to prepare annual accounts that are free from material misstatement, whether due to fraud or error.*

**Revisors ansvar**  
*Auditor's responsibility*

Vores ansvar er at udtrykke en konklusion om årsregnskabet på grundlag af vores revision. Vi har udført revisionen i overensstemmelse med internationale standarder om revision og yderligere krav ifølge dansk revisorlovgivning. Dette kræver, at vi overholder etiske krav samt planlægger og udfører revisionen for at opnå høj grad af sikkerhed for, om årsregnskabet er uden væsentlig fejlinformation.

*Our responsibility is to express an opinion on the financial statements based on our audit. We conducted our audit in accordance with international Standards on Auditing and additional requirements under Danish audit regulation. This requires that we comply with ethical requirements and plan and perform the audit to obtain reasonable assurance about whether the financial statements are free from material misstatement.*

## Den uafhængige revisors erklæringer *The independent auditor's reports*

---

En revision omfatter udførelse af revisionshandlinger for at opnå revisionsbevis for beløb og oplysninger i årsregnskabet. De valgte revisionshandlinger afhænger af revisors vurdering, herunder vurdering af risici for væsentlig fejlinformation i årsregnskabet, uanset om denne skyldes besvigelser eller fejl. Ved risikovurderingen overvejer revisor intern kontrol, der er relevant for selskabets udarbejdelse af et årsregnskab, der giver et retvisende billede. Formålet hermed er at udforme revisionshandlinger, der er passende efter omstændighederne, men ikke at udtrykke en konklusion om effektiviteten af selskabets interne kontrol. En revision omfatter endvidere vurdering af, om ledelsens valg af regnskabspraksis er passende, om ledelsens regnskabsmæssige skøn er rimelige samt den samlede præsentation af årsregnskabet.

*An audit involves performing procedures to obtain audit evidence about the amounts and disclosures in the financial statements. The procedures selected depend on the auditors' judgement, including the assessment of the risks of material misstatement in the financial statements, whether due to fraud or error. In making those risk assessments, the auditors considers internal control relevant to the Company's preparation of financial statements that give a true and fair view in order to design audit procedures that are appropriate in the circumstances, but not for the purpose of expressing an opinion on the effectiveness of the Company's internal control. An audit also includes evaluating the appropriateness of accounting policies used and the reasonableness of accounting estimates made by the Management, as well as the overall presentation of the financial statements.*

Det er vores opfattelse, at det opnåede revisionsbevis er tilstrækkeligt og egnet som grundlag for vores konklusion.

*We believe that the audit evidence we have obtained is sufficient and appropriate to provide a basis for our opinion.*

Revisionen har ikke givet anledning til forbehold.

*The audit has not resulted in any qualification.*

## Den uafhængige revisors erklæringer *The independent auditor's reports*

---

### Konklusion

#### *Opinion*

Det er vores opfattelse, at årsregnskabet giver et retvisende billede af selskabets aktiver, passiver og finansielle stilling pr. 31. marts 2016 samt af resultatet af selskabets aktiviteter for regnskabsåret 1. juli 2015 - 31. marts 2016 i overensstemmelse med årsregnskabsloven.

*In our opinion, the financial statements give a true and fair view of the company's assets, liabilities and financial position at 31 March 2016 and of the results of the company's operations for the financial year 1 July 2015 to 31 March 2016 in accordance with the Danish Financial Statements Act.*

### Udtalelse om ledelsesberetningen

#### *Statement on the management's review*

Vi har i henhold til årsregnskabsloven gennemlæst ledelsesberetningen. Vi har ikke foretaget yderligere handlinger i tillæg til den udførte revision af årsregnskabet. Det er på denne baggrund vores opfattelse, at oplysningerne i ledelsesberetningen er i overensstemmelse med årsregnskabet.

*Pursuant to the Danish Financial Statements Act, we have read the management's review. We have not performed any further procedures in addition to the performed audit of the financial statements. On this basis, it is our opinion that the information provided in the management's review is consistent with the financial statements.*

København, den 23. juni 2016

*Copenhagen, 23 June 2016*

### **Ernst & Young**

Godkendt revisionspartnerselskab

CVR-nr. 30 70 02 28

*Company reg. no. 30 70 02 28*



Martin Alsbæk

statsautoriseret revisor

*State Authorised Public Accountant*

## Selskabsoplysninger *Company data*

---

<b>Selskabet</b> <i>The company</i>	HCL Technologies Denmark ApS Tuborg Boulevard 12, 3. 2900 Hellerup
	CVR-nr.: 33 04 14 54 <i>Company reg. no.</i>
	Regnskabsår: 1. juli 2015 - 31. marts 2016 <i>Financial year: 1 July 2015 - 31 March 2016</i>
<b>Bestyrelse</b> <i>Board of directors</i>	Prahlad Rai Bansal Shiv Kumar Walia Bejoy Joseph George
<b>Direktion</b> <i>Managing Director</i>	Prahlad Rai Bansal
<b>Revision</b> <i>Auditors</i>	Ernst & Young, Godkendt revisionspartnerselskab Osvald Helmuths Vej 4 2000 Frederiksberg
<b>Bankforbindelse</b> <i>Bankers</i>	Citibank
<b>Modervirksomhed</b> <i>Parent company</i>	HCL Technologies Limited

**Hovedtal og nøgletal**  
**Financial highlights**

<i>DKK in thousands.</i>	2015/16 t.kr.	2014/15 t.kr.	2013/14 t.kr.	2012/13 t.kr.	2011/12 t.kr.
<b>Resultatopgørelse:</b>					
<i>Profit and loss account:</i>					
Nettoomsætning <i>Net turnover</i>	195.027	174.396	174.496	165.943	75.333
Bruttoresultat <i>Gross profit</i>	53.428	51.425	56.470	52.962	24.009
Resultat af ordinær primær drift <i>Results from operating activities</i>	7.496	7.073	8.165	5.484	3.015
Finansielle poster, netto <i>Net financials</i>	-98	-44	-903	-844	-165
Årets resultat <i>Results for the year</i>	5.770	5.355	5.511	3.470	2.133
<b>Balance:</b>					
<i>Balance sheet:</i>					
Balancesum <i>Balance sheet sum</i>	84.843	81.678	69.883	73.036	51.274
Egenkapital <i>Equity</i>	12.684	20.031	14.676	9.165	5.695
<b>Medarbejdere:</b>					
<i>Employees:</i>					
Gennemsnitligt antal heltidsansatte medarbejdere <i>Average number of full time employees</i>	73	54	62	76	42
<b>Nøgletal i %: *)</b>					
<i>Key figures in %: *)</i>					
Bruttomargin <i>Gross margin</i>	27,4	29,5	32,4	31,9	31,9
Overskudsgrad (EBIT-margin) <i>Profit margin</i>	3,8	4,1	4,7	3,3	4,0
Afkastningsgrad <i>Return on assets</i>	9,0	9,3	11,4	8,8	9,9
Soliditetsgrad <i>Solvency ratio</i>	14,9	24,5	21,0	12,5	11,1
Egenkapitalforrentning <i>Return on equity</i>	35,3	30,9	46,2	46,7	55,7



## Hovedtal og nøgletal

### *Financial highlights*

---

\*) Nøgletallene er udarbejdet i overensstemmelse med Finansforeningens "Anbefalinger & Nøgletal 2015". Nøgletallenes definitioner fremgår af afsnittet om anvendt regnskabspraksis.

\*) *The key figures have been laid out in accordance with the publication "Anbefalinger & Nøgletal 2015" ("Recommendations & Key Figures 2015") published by the CFA Society Denmark. As to definitions, please see the section on accounting policies used.*

Hoved- og nøgletallene for 2015/16 omfatter kun perioden 1/7 2015 - 31/3 2016.

*The financial highlights for 2015 16 only comprise the period 1/7 2015 - 31/3 2016.*

Selskabet har ændret regnskabår med start fra 1. april hvert år og slut den 31. marts året efter. Derfor er den aktuelle regnskabsperiode 9 måneder med start fra 1. juli, 2015 til 31. marts 2016. Indeværende årstal er derfor ikke sammenlignelige med de foregående år.

*The company has changed its accounting year to commence from 1st April of every year and to end on 31st March of following year. Consequently, the current accounting period is for nine months from July 1, 2015 to March 31, 2016. Hence, the current year figures are not comparable to those of previous year.*

## **Ledelsesberetning** *Management's review*

---

### **Selskabets væsentligste aktiviteter**

#### *The principal activities of the company*

1. At levere alle former for IT-løsninger vedrørende software, ledelsesydelser vedrørende fjerninfrastruktur, outsourcing af virksomhedsprocesser samt alle hermed forbundne ydelser.

*1. To supply all kinds of IT solutions for software management services for remote infrastructure outsourcing of business processes and all related services.*

2. At rådgive om og levere ydelser såsom medarbejder- og ledelsesrekruttering, uddannelse og praktikophold, teknisk analyse af data, elektronisk databehandling, udarbejdelse af projektrapporter, undersøgelser og analyse med henblik på projektoptimering samt procesgennemgang heraf, kritisk analyse, organisations- og metodeundersøgelser samt økonomisk, matematisk, statistisk, videnskabelig og moderne ledelsesteknik heraf og at etablere og levere samtlige konsulentytelser samt andre ydelser af professionel og teknisk karakter samt at udføre projekter, arbejdsopgaver og udnævnelser.

*2. To advise on and deliver services such as employee and management recruitment, training and internships, technical data analysis, signal processing, preparation of project reports, studies and analysis aimed at project-implementation and process review it, critical analysis, organizational and methodological studies and economic, mathematical, statistical, scientific and modern management techniques thereof and to establish and provide all consultancy and other services of professional and technical in nature and carry out projects, tasks and appointments.*

### **Usædvanlige forhold**

#### *Unusual matters*

Selskabets aktiviteter har i årets løb ikke været påvirket af usædvanlige forhold.

*No unusual circumstances have affected the company's activities during the year.*

### **Usikkerhed ved indregning eller måling**

#### *Uncertainties as to recognition or measurement*

Selskabet har ikke haft usikkerhed med indregning og måling.

*The company has no uncertainty relating to recognition and measurement.*

## Ledelsesberetning *Management's review*

---

### Udvikling i aktiviteter og økonomiske forhold

#### *Development in activities and financial matters*

Årets nettoomsætning udgør 195.027.120 kr. mod 174.396.239 kr. sidste år. Det ordinære resultat efter skat udgør 5.769.724 kr. mod 5.355.169 kr. sidste år. Ledelsen anser årets resultat for tilfredsstillende.

*The net turnover for the year is DKK 195,027,120 against DKK 174,396,239 last year. The results from ordinary activities after tax are DKK 5,769,724 against DKK 5,355,169 last year. The management consider the results satisfactory.*

### Særlige risici

Software industrien er karakteriseret ved et dynamisk og voldsomt konkurrence miljø med hurtige teknologiske forandringer og nyskabelser, som konstant udfordrer de eksisterende og konventionelle forretningsmodeller.

Selskabet er konfronteret med flere forretningsmæssige risici. De vigtigste vil blive forklaret herunder:

#### *Special risks*

*The software industry is characterized by a dynamic and fiercely competing environment with rapid technological changes and innovations, which constantly challenge the existing and conventional business models.*

*The Company is confronted with several business risks. The most important ones will be explained below:*

#### **Afhængigheder/koncentrationer:**

##### *Dependencies/concentrations:*

Koncernen ledt af det ultimative moderselskab, HCL Technologies Ltd. i indien, og som HCL Technologies Denmark ApS ejes af, indeholder en bred kundebase for at sikre uafhængighed fra individer, klienter, særlige tjenester eller geografiske faktorer.

*The group led by the ultimate parent company, HCL Technologies Ltd. in India, which HCL Technologies Denmark belongs to, maintains a broad customer base to ensure the independence from individual, clients, special services or geographical factors.*

#### **Konkurrence:**

##### *Competition:*

For at fortsætte med at have en stærk position på markedet og forblive konkurrencedygtig, har koncernen foretaget betydelige investeringer i software teknologi og andre offshore teknologier.

*To continue to have a strong position in the market and remain competitive, the group has made substantial investments in software technology and other offshore technologies.*

## **Ledelsesberetning** *Management's review*

---

### **Mennesker**

#### *People*

I tråd med moderselskabet, har selskabet godkendt et initiativ under navnet "Medarbejder først". I kombination med andre foranstaltninger, sigter dette initiativ på at gøre virksomheden til en attraktiv arbejdsgiver.

*In line with the parent company, the company has approved an initiative under the name "Employee first". In combination with other measures, this initiative aims at making the company an attractive employer.*

### **Finansiering**

#### *Finance*

Selskabet er udsat for enkelte finansielle risici, f.eks. valutakursrisici, kreditrisiko, og risikoen for ikke at kunne betale. Selskabet har etableret en intern kontrolmekanisme med henblik på at reducere disse risici.

*The company is exposed to some financial risks, e.g. exchange rate risks, credit risk, and the risk of inability to pay. The company has established an internal control mechanism aiming at reducing these risks.*

### **Forsknings- og udviklingsaktiviteter**

#### *Research and development activities*

Forsknings- og udviklingsmuligheder foretages af det ultimative moderselskab, HCL Technologies Ltd.

*The research and development is done centrally by the ultimate parent company, HCL Technologies Ltd.*

### **Den forventede udvikling**

#### *The expected development*

Selskabet forventer et positivt resultat for det kommende år.

*The company expects a profit for the coming year.*

### **Begivenheder efter regnskabsårets udløb**

#### *Events subsequent to the financial year*

Efter regnskabsårets afslutning er der ikke indtruffet begivenheder, som vil kunne forrykke selskabets finansielle stilling væsentligt.

*No events have occurred subsequent to the balance sheet date, which would have material impact on the financial position of the company.*

## **Anvendt regnskabspraksis** *Accounting policies used*

---

Årsrapporten for HCL Technologies Denmark ApS er aflagt i overensstemmelse med årsregnskabslovens bestemmelser for en mellemstor klasse C-virksomhed.

*The annual report for HCL Technologies Denmark ApS is presented in accordance with those regulations of the Danish Financial Statements Act concerning companies identified as class C enterprises (medium sized enterprises).*

Årsrapporten er aflagt efter samme regnskabspraksis som sidste år og aflægges i danske kroner.

*The accounting policies used are unchanged compared to last year, and the annual accounts are presented in Danish kroner (DKK).*

I henhold til årsregnskabslovens § 86, stk. 4 er der ikke udarbejdet pengestrømsopgørelse for virksomheden, idet denne er indeholdt i pengestrømsopgørelsen i koncernregnskabet for HCL Technologies Limited, Indien.

*Pursuant to section 86(4) of the Danish Financial Statements Act, no cash flow statement for the enterprise has been prepared, as the relevant information is included in the consolidated annual accounts of HCL Technologies Limited, Indien.*

### **Generelt om indregning og måling**

#### *Recognition and measurement in general*

Indtægter indregnes i resultatopgørelsen i takt med, at de indtjenes. Herudover indregnes værdireguleringer af finansielle aktiver og forpligtelser, der måles til dagsværdi eller amortiseret kostpris. Endvidere indregnes i resultatopgørelsen alle omkostninger, der er afholdt for at opnå årets indtjening, herunder afskrivninger, nedskrivninger og hensatte forpligtelser.

*Revenues are recognized in the Income statement as earned. Furthermore, value adjustments of financial assets and liabilities measured at fair value or amortized costs are recognized. Moreover, all expenses incurred to achieve the earnings for the year are recognized in the Income statement, including depreciation, amortization, write-downs and provisions.*

Aktiver indregnes i balancen, når det er sandsynligt, at fremtidige økonomiske fordele vil tilflyde selskabet, og aktivets værdi kan måles pålideligt.

*Assets are recognised in the balance sheet when it is likely that the future financial benefits will accrue on the company and when the value of the asset can be measured reliably.*

Forpligtelser indregnes i balancen, når det er sandsynligt, at fremtidige økonomiske fordele vil fragå selskabet, og forpligtelsens værdi kan måles pålideligt.

*Liabilities are recognised in the balance sheet when it is likely that the future financial benefits will be deducted from the company and when the value of the liability can be measured reliably.*

## **Anvendt regnskabspraksis** *Accounting policies used*

---

Ved første indregning måles aktiver og forpligtelser til kostpris. Efterfølgende måles aktiver og forpligtelser som beskrevet for hver enkelt regnskabspost nedenfor.

*The first recognition measures assets and liabilities at cost. Subsequently, assets and liabilities will be measured individually in respect of each accounting item as described below.*

Visse finansielle aktiver og forpligtelser måles til amortiseret kostpris, hvorved der indregnes en konstant effektiv rente over løbetiden. Amortiseret kostpris opgøres som oprindelig kostpris med fradrag af eventuelle afdrag samt tillæg/fradrag af den akkumulerede amortisering af forskellen mellem kostpris og nominelt beløb.

*Certain financial assets and liabilities are measured at cost, thus recognising a constant effective interest over the term. Amortised cost is computed as original cost less deductions, if any, as well as additions deductions of the difference between cost and nominal value.*

### **Omregning af fremmed valuta**

#### *Translation of foreign currency*

Transaktioner i fremmed valuta omregnes til transaktionsdagens kurs. Valutakursdifferencer, der opstår mellem transaktionsdagens kurs og kursen på betalingsdagen, indregnes i resultatopgørelsen som en finansiell post.

*Transactions in foreign currency are translated by using the exchange rate prevailing at the date of the transaction. Differences in the rate of exchange arising between the rate at the date of transaction and the rate at the date of payment are recognised in the profit and loss account as an item under net financials.*

Tilgodehavender, gæld og andre monetære poster i fremmed valuta, som ikke er afregnet på balancedagen, omregnes til balancedagens valutakurs. Forskellen mellem balancedagens kurs og kursen på tidspunktet for tilgodehavendets eller gældens opståen indregnes i resultatopgørelsen under finansielle indtægter og omkostninger.

*Debtors, creditors, and other monetary items in foreign currency, which are not settled at the date of the balance sheet, are translated by using the closing rate. The difference between the closing rate and the rate at the time of establishment of the receivable or the payable is recognised in the profit and loss account under financial income and financial costs.*

## **Anvendt regnskabspraksis** *Accounting policies used*

---

### **Resultatopgørelsen** *The profit and loss account*

#### **Nettoomsætning**

##### *Net turnover*

Nettoomsætningen består af salg af management service og konsulentytelser.

*The net revenues comprises of sale of Management Service fee and consultancy fee.*

Nettoomsætning måles efter fradrag af alle afgivne rabatter. Ligeledes fratrækkes moms og afgifter mv. opkrævet på vegne af tredjemand.

*Revenue is measured net of all types of discounts/rebates granted. Also, revenue is measured net of VAT and other indirect taxes charged on behalf of third parties.*

Indtægter indregnes løbende, i takt med at de realiseres og kan opgøres pålideligt.

*Revenue are recorded on an accrual basis when it has been realized or is realizable and earned.*

#### **Vareforbrug**

##### *Cost of sales*

Vareforbrug omfatter omkostninger kostprisen på de ydelser, som er medgået til at opnå årets omsætning.

*Cost of sales includes the cost of services used in generating the year's revenue.*

#### **Andre eksterne omkostninger**

##### *Other external costs*

Andre eksterne omkostninger omfatter omkostninger til distribution, salg, marketing, administration, lokaler, tab på debitorer etc.

*Other external costs comprise costs for distribution, sale, marketing, administration, premises, bad debts, etc.*

#### **Personaleomkostninger**

##### *Staff costs*

Personaleomkostninger omfatter løn og gager, inklusive feriepenge og pensioner samt andre omkostninger til social sikring mv. til selskabets medarbejdere. I personaleomkostninger er fratrukket modtagne godtgørelser fra offentlige myndigheder.

*Staff costs include salaries and wages including holiday allowances, pensions and other costs for social security etc. for staff members. Staff costs are less public reimbursements.*

## **Anvendt regnskabspraksis** *Accounting policies used*

---

### **Af- og nedskrivninger**

#### *Depreciation, amortisation and writedown*

Af- og nedskrivninger indeholder årets af- og nedskrivninger af immaterielle og materielle anlægsaktiver. *Depreciation, amortisation and writedown comprise depreciation on, amortisation of and writedown relating to intangible and tangible fixed assets respectively.*

### **Finansielle poster**

#### *Net financials*

Finansielle poster omfatter renteindtægter og -omkostninger samt realiserede og urealiserede kursavancer og -tab vedrørende finansielle aktiver og forpligtelser. Finansielle indtægter og omkostninger indregnes i resultatopgørelsen med de beløb, der vedrører regnskabsåret.

*Net financials include interest income, interest expenses, and realised and unrealised capital gains and losses on financial assets and liabilities. Net financials are recognised in the profit and loss account with the amounts concerning the financial year.*

### **Skat af årets resultat**

#### *Tax of the results for the year*

Årets skat, der består af årets aktuelle selskabsskat og ændring i udskudt skat, indregnes i resultatopgørelsen med den del, der kan henføres til årets resultat, og direkte i egenkapitalen med den del, der kan henføres til posteringer direkte på egenkapitalen.

*The tax for the year comprises the current tax for the year and the changes in deferred tax, and it is recognised in the profit and loss account with the share referring to the results for the year and directly in the equity with the share referring to entries directly on the equity.*

### **Balancen**

#### *The balance sheet*

### **Immaterielle anlægsaktiver**

#### *Intangible fixed assets*

#### **Udviklingsprojekter, patenter og licenser**

#### *Development projects, patents, and licences*

Andre immaterielle anlægsaktiver omfatter udviklingsprojekter med fradrag af akkumulerede af- og nedskrivninger. Den vurderede brugstid og scrapværdi for immaterielle anlægsaktiver udgør 3 år. Scrapværdi udgør 0 kr.

*Other intangible assets include development projects and other acquired intangible rights, including software licenses, distribution rights and development projects. The estimated useful lives for intangible assets represents 3 years. The residual value represents 0 DKK.*

Andre immaterielle anlægsaktiver måles til kostpris med fradrag af akkumulerede af- og nedskrivninger.

*Other intangible assets are measured at cost less accumulated amortisation and impairment losses.*



## **Anvendt regnskabspraksis** *Accounting policies used*

---

### **Materielle anlægsaktiver**

#### *Tangible fixed assets*

Materielle anlægsaktiver måles til kostpris med fradrag af akkumulerede afskrivninger og nedskrivninger.

*Tangible fixed assets are measured at cost with deduction of accrued depreciation and writedown.*

Afskrivningsgrundlaget er kostpris. Afskrivningsperioden og fastsættes på anskaffelsestidspunktet og revideres årligt. Overstiger restværdien aktivets regnskabsmæssige værdi, ophører afskrivningen.

*The basis of depreciation is cost. The amortisation period is determined at the acquisition date and reassessed annually. If the residual value exceeds the book value, the amortisation discontinues.*

Kostprisen omfatter anskaffelsesprisen samt omkostninger direkte tilknyttet anskaffelsen indtil det tidspunkt, hvor aktivet er klar til at blive taget i brug.

*The cost comprises the acquisition cost and costs directly attached to the acquisition until the time when the asset is ready for use.*

Der foretages lineære afskrivninger baseret på følgende vurdering af aktivernes forventede brugstider:

*Depreciation takes place on a straight line basis and based on an evaluation of the expected useful life :*

Andre anlæg, driftsmateriel og inventar

*Other plants, operating assets, fixtures and furniture*

4-5 år / years

### **Tilgodehavender**

#### *Receivables*

Tilgodehavender måles til amortiseret kostpris, der sædvanligvis svarer til nominal værdi. Der foretages nedskrivning til imødegåelse af tab baseret på en objektiv indikation på, at et tilgodehavende eller en gruppe af tilgodehavender er værdiforringet. Nedskrivning foretages til nettorealiseringsværdi, såfremt denne er lavere end regnskabsmæssig værdi.

*Receivables are measured at amortised cost, which usually corresponds to the nominal value. Provisions are made for bad debts on the basis of objective evidence that a receivable or a group of receivables are impaired. Provisions are made to the lower of the net realisable value and the carrying amount.*

### **Periodeafgrænsningsposter**

#### *Accrued income and deferred expenses*

Periodeafgrænsningsposter, som er indregnet under aktiver, omfatter afholdte omkostninger vedrørende efterfølgende regnskabsår.

*Accrued income and deferred expenses recognised under assets comprise incurred costs concerning the next financial year.*

## Anvendt regnskabspraksis *Accounting policies used*

---

### Likvide beholdninger

#### *Available funds*

Likvide beholdninger omfatter indeståender i pengeinstitutter.

*Available funds comprise cash at bank.*

### Egenkapital - udbytte

#### *Equity - dividend*

Udbytte, som forventes udbetalt for året, vises som en særskilt post under egenkapitalen. Foreslået udbytte indregnes som en forpligtelse på tidspunktet for vedtagelse på generalforsamlingen.

*Dividend expected to be distributed for the year is recognised as a separate item under the equity. Proposed dividend is recognised as a liability at the time of approval by the general meeting.*

### Selskabsskat og udskudt skat

#### *Corporate tax and deferred tax*

Aktuelle skattetilgodehavender og -forpligtelser indregnes i balancen med det beløb, der kan beregnes på grundlag af årets forventede skattepligtige indkomst reguleret for skat af tidligere års skattepligtige indkomster samt for betalte acontoskatter. Skattetilgodehavender og -forpligtelser præsenteres modregnet i det omfang, der er legal modregningsadgang, og posterne forventes afregnet netto eller samtidig.

*Current tax receivable and tax liabilities are recognised in the balance sheet at the amount calculated on the basis of the expected taxable income for the year adjusted for tax on previous years' taxable income and prepaid taxes. Tax receivable and tax liabilities are set off to the extent that legal right of set-off exists and if the items are expected to be settled net or simultaneously.*

Udskudt skat er skatten af alle midlertidige forskelle mellem regnskabsmæssig og skattemæssig værdi af aktiver og forpligtelser opgjort på grundlag af den planlagte anvendelse af aktivet henholdsvis afvikling af forpligtelsen.

*Deferred tax is measured on the basis of all temporary differences in assets and liabilities with a balance sheet focus.*

Udskudt skat måles på grundlag af de skatteregler og skattesatser, der med balancedagens lovgivning vil være gældende, når den udskudte skat forventes udløst som aktuel skat. Selskabsskatteprocenten vil i perioden fra 2014 til 2016 blive trinvist nedsat fra 25 % til 22 %, hvilket vil påvirke størrelsen af udskudte skatteforpligtelser og skatteaktiver. Medmindre en indregning med en anden skatteprocent end 22 % vil medføre en væsentlig afvigelse i den forventede udskudte skatteforpligtelse eller skatteaktivet, indregnes udskudte skatteforpligtelser og skatteaktiver med 22 %.

*Deferred tax is measured based on the tax rules and tax rates applying under the legislation on the balance sheet date and prevailing when the deferred tax is expected to be released as current tax. In the period 2014 to 2016, the corporate tax rate will be reduced gradually from 25 % to 22 %, which will affect the deferred tax liabilities and deferred tax assets. Unless a recognition with a different tax rate than 22 % will result in a significant material deviation in the estimated deferred tax liability or tax asset, deferred tax liabilities and assets are recognised by 22 %.*

## **Anvendt regnskabspraksis** *Accounting policies used*

---

### **Gældsforpligtelser**

#### *Liabilities*

Andre gældsforpligtelser måles til amortiseret kostpris, hvilket sædvanligvis svarer til nominal værdi.  
*Other liabilities are measured at amortised cost which usually corresponds to the nominal value.*

### **Periodeafgrænsningsposter**

#### *Accrued expenses and deferred income*

Under periodeafgrænsningsposter indregnes modtagne betalinger vedrørende indtægter i de efterfølgende år.

*Received payments concerning income during the following years are recognised under accrued expenses and deferred income.*

## Anvendt regnskabspraksis *Accounting policies used*

---

### Nøgletal

#### *The key figures*

Nøgletal er udarbejdet i overensstemmelse med Finansforeningens "Anbefalinger & Nøgletal 2015".  
*The key figures have been laid out in accordance with the publication "Anbefalinger & Nøgletal 2015" ("Recommendations & Key Figures 2015") published by the CFA Society Denmark.*

Hoved- og nøgletallene i oversigten er beregnet således:

*The key figures in the survey appear as follows:*

<b>Bruttomargin</b>	$\frac{\text{Bruttoresultat} \times 100}{\text{Nettoomsætning}}$
<i>Gross margin</i>	$\frac{\text{Gross results} \times 100}{\text{Net turnover}}$
<b>Overskudsgrad (EBIT-margin)</b>	$\frac{\text{Resultat af primær drift (EBIT)} \times 100}{\text{Nettoomsætning}}$
<i>Profit margin (EBIT margin)</i>	$\frac{\text{Results from primary activities (EBIT)} \times 100}{\text{Net turnover}}$
<b>Afkastningsgrad</b>	$\frac{\text{Resultat af primær drift} \times 100}{\text{Gennemsnitlige aktiver}}$
<i>Return on assets</i>	$\frac{\text{Results from operating activities}}{\text{Average assets}}$
<b>Soliditetsgrad</b>	$\frac{\text{Egenkapital ultimo} \times 100}{\text{Aktiver i alt ultimo}}$
<i>Equity share</i>	$\frac{\text{Equity, closing balance} \times 100}{\text{Assets in total, closing balance}}$
<b>Egenkapitalforrentning</b>	$\frac{\text{Årets resultat} \times 100}{\text{Gennemsnitlig egenkapital}}$
<i>Return on equity</i>	$\frac{\text{Results for the year} \times 100}{\text{Average equity}}$

**Resultatopgørelse**  
**Profit and loss account**

All amounts in DKK.

Note	1/7 2015 - 31/3 2016 kr.	1/7 2014 - 30/6 2015 kr.
Nettoomsætning <i>Net turnover</i>	195.027.120	174.396.239
Omkostninger til råvarer og hjælpemidler <i>Raw materials and consumables used</i>	-131.928.312	-106.985.817
Andre eksterne omkostninger <i>Other external costs</i>	-9.670.349	-15.985.595
<b>Bruttoresultat</b> <i>Gross results</i>	<b>53.428.459</b>	<b>51.424.827</b>
1 Personaleomkostninger <i>Staff costs</i>	-45.841.725	-44.095.088
Af- og nedskrivninger af materielle og immaterielle anlægsaktiver <i>Depreciation, amortisation and writedown relating to tangible and intangible fixed assets</i>	-90.461	-256.938
<b>Driftsresultat</b> <i>Operating profit</i>	<b>7.496.273</b>	<b>7.072.801</b>
2 Andre finansielle indtægter <i>Other financial income</i>	177.860	68.887
3 Øvrige finansielle omkostninger <i>Other financial costs</i>	-275.851	-113.003
<b>Resultat før skat</b> <i>Results before tax</i>	<b>7.398.282</b>	<b>7.028.685</b>
4 Skat af årets resultat <i>Tax on ordinary results</i>	-1.628.558	-1.673.516
<b>Årets resultat</b> <i>Results for the year</i>	<b>5.769.724</b>	<b>5.355.169</b>

## Resultatopgørelse *Profit and loss account*

---

*All amounts in DKK.*

	1/7 2015 - 31/3 2016 kr.	1/7 2014 - 30/6 2015 kr.
<b>Forslag til resultatdisponering:</b> <i>Proposed distribution of the results:</i>		
Udbytte for regnskabsåret <i>Dividend for the financial year</i>	0	13.116.264
Overføres til overført resultat <i>Allocated to results brought forward</i>	5.769.724	0
Disponeret fra overført resultat <i>Allocated from results brought forward</i>	0	-7.761.095
<b>Disponeret i alt</b> <i>Distribution in total</i>	<b>5.769.724</b>	<b>5.355.169</b>

**Balance**  
**Balance sheet**

---

All amounts in DKK.

Note	31/3 2016 kr.	30/6 2015 kr.
<b>Aktiver</b> <i>Assets</i>		
<b>Anlægsaktiver</b> <i>Fixed assets</i>		
5		
Erhvervede immaterielle anlægsaktiver <i>Acquired intangible assets</i>	<u>0</u>	<u>1.628</u>
Immaterielle anlægsaktiver i alt <i>Intangible fixed assets in total</i>	<u>0</u>	<u>1.628</u>
6		
Andre anlæg, driftsmateriel og inventar <i>Other plants, operating assets, and fixtures and furniture</i>	<u>269.150</u>	<u>338.536</u>
Materielle anlægsaktiver i alt <i>Tangible fixed assets in total</i>	<u>269.150</u>	<u>338.536</u>
<b>Anlægsaktiver i alt</b> <i>Fixed assets in total</i>	<u>269.150</u>	<u>340.164</u>

**Balance**  
**Balance sheet**

---

All amounts in DKK.

Note	31/3 2016 kr.	30/6 2015 kr.
<b>Aktiver</b> <i>Assets</i>		
<b>Omsætningsaktiver</b> <i>Current assets</i>		
Tilgodehavender fra salg og tjenesteydelser <i>Trade debtors</i>	66.365.703	55.005.493
Tilgodehavender hos tilknyttede virksomheder <i>Amounts owed by group enterprises</i>	9.906.070	20.228.560
Andre tilgodehavender <i>Other debtors</i>	1.379.669	1.095.945
Periodeafgrænsningsposter <i>Accrued income and deferred expenses</i>	275.447	707.288
Tilgodehavender i alt <i>Debtors in total</i>	<u>77.926.889</u>	<u>77.037.286</u>
Likvide beholdninger <i>Cash funds</i>	<u>6.646.635</u>	<u>4.300.613</u>
<b>Omsætningsaktiver i alt</b> <i>Current assets in total</i>	<u>84.573.524</u>	<u>81.337.899</u>
<b>Aktiver i alt</b> <i>Assets in total</i>	<u>84.842.674</u>	<u>81.678.063</u>



**Balance**  
**Balance sheet**

---

All amounts in DKK.

Note	31/3 2016 kr.	30/6 2015 kr.
<b>Passiver</b> <i>Equity and liabilities</i>		
<b>Egenkapital</b> <i>Equity</i>		
7 Virksomhedskapital <i>Contributed capital</i>	3.268.624	3.268.624
Overført resultat <i>Results brought forward</i>	9.415.740	3.646.016
Foreslået udbytte for regnskabsåret <i>Proposed dividend for the financial year</i>	0	13.116.264
<b>Egenkapital i alt</b> <i>Equity in total</i>	<b>12.684.364</b>	<b>20.030.904</b>
<b>Hensatte forpligtelser</b> <i>Provisions</i>		
Hensættelser til udskudt skat <i>Provisions for deferred tax</i>	104.762	87.244
<b>Hensatte forpligtelser i alt</b> <i>Provisions in total</i>	<b>104.762</b>	<b>87.244</b>
<b>Gældsforpligtelser</b> <i>Liabilities</i>		

**Balance**  
**Balance sheet 31 March**

---

All amounts in DKK.

Note	31/3 2016 kr.	30/6 2015 kr.
<b>Passiver</b> <i>Equity and liabilities</i>		
Leverandører af varer og tjenesteydelser <i>Trade creditors</i>	3.936.987	5.216.711
Gæld til tilknyttede virksomheder <i>Debt to group enterprises</i>	45.357.464	34.388.653
Selskabsskat <i>Corporate tax</i>	1.463.805	1.974.746
Anden gæld <i>Other debts</i>	20.147.834	19.447.014
Periodeafgrænsningsposter <i>Accrued expenses and deferred income</i>	1.147.458	532.791
Kortfristede gældsforpligtelser i alt <i>Short-term liabilities in total</i>	<u>72.053.548</u>	<u>61.559.915</u>
<b>Gældsforpligtelser i alt</b> <i>Liabilities in total</i>	<u>72.053.548</u>	<u>61.559.915</u>
<b>Passiver i alt</b> <i>Equity and liabilities in total</i>	<u>84.842.674</u>	<u>81.678.063</u>
<b>8 Pantsætninger og sikkerhedsstillelser</b> <i>Mortgage and securities</i>		
<b>9 Eventualposter</b> <i>Contingencies</i>		
<b>10 Nærtstående parter</b> <i>Related parties</i>		

**Egenkapitalopgørelse**  
**Statement of changes in equity**

All amounts in DKK.

	Virksomhedskapital	Overført resultat	Foreslået udbytte for regnskabsåret	I alt
	Contributed capital	Results brought forward	Proposed dividend for the financial year	In total
	kr.	kr.	kr.	kr.
Egenkapital primo				
<i>Equity opening balance</i>	3.268.624	3.646.016	13.116.264	20.030.904
Udloddet udbytte				
<i>Distributed dividend</i>	0	0	-13.116.264	-13.116.264
Årets overførte overskud eller underskud				
<i>Profit or loss for the year brought forward</i>	0	5.769.724	0	5.769.724
	<b>3.268.624</b>	<b>9.415.740</b>	<b>0</b>	<b>12.684.364</b>

## Noter Notes

All amounts in DKK.

	1/7 2015 - 31/3 2016 kr.	1/7 2014 - 30/6 2015 kr.
<b>1. Personalemkostninger</b> <i>Staff costs</i>		
Lønninger og gager <i>Salaries and wages</i>	44.211.453	41.923.707
Pensioner <i>Pension costs</i>	480.634	513.270
Andre omkostninger til social sikring <i>Other costs for social security</i>	26.103	207.664
Personalemkostninger i øvrigt <i>Other staff costs</i>	1.123.535	1.450.447
	<u>45.841.725</u>	<u>44.095.088</u>
Gennemsnitligt antal beskæftigede medarbejdere <i>Average number of employees</i>	<u>73</u>	<u>54</u>
<p>Vederlag til selskabets ledelse oplyses ikke med henvisning til ÅRL §98b, stk. 3., nr. 2. <i>By reference to section 98b(3), (1), of the Danish Financial Statements Act, remuneration to management is not disclosed.</i></p>		
<b>2. Andre finansielle indtægter</b> <i>Other financial income</i>		
Renter, pengeinstitutter <i>Interest, banks</i>	223	0
Renteindtægter fra tilknyttede virksomheder <i>Interest receivable, group entities</i>	0	38.974
Valutakursgevinst <i>Exchange gain</i>	177.637	29.913
	<u>177.860</u>	<u>68.887</u>
<b>3. Øvrige finansielle omkostninger</b> <i>Other financial costs</i>		
Renteomkostninger til tilknyttede virksomheder <i>Interest expenses, group entities</i>	220.738	33.435
Andre finansielle omkostninger <i>Other financial costs</i>	55.113	79.568
	<u>275.851</u>	<u>113.003</u>

**Noter**  
**Notes**

---

All amounts in DKK.

	1/7 2015 - 31/3 2016 kr.	1/7 2014 - 30/6 2015 kr.
<b>4. Skat af årets resultat</b> <i>Tax on ordinary results</i>		
Skat af årets resultat <i>Tax of the results for the year, parent company</i>	1.711.867	2.100.294
Årets regulering af udskudt skat <i>Adjustment for the year of deferred tax</i>	-83.309	-426.778
	<u>1.628.558</u>	<u>1.673.516</u>
<b>5. Erhvervede immaterielle anlægsaktiver</b> <i>Acquired intangible assets</i>		
Kostpris primo <i>Cost opening balance</i>	<u>422.429</u>	<u>422.429</u>
Kostpris ultimo <i>Cost closing balance</i>	<u>422.429</u>	<u>422.429</u>
Af- og nedskrivninger primo <i>Amortisation and writedown opening balance</i>	-420.801	-279.991
Årets afskrivninger <i>Amortisation for the year</i>	-1.628	-140.810
Af- og nedskrivninger ultimo <i>Amortisation and writedown closing balance</i>	<u>-422.429</u>	<u>-420.801</u>
<b>Regnskabsmæssig værdi ultimo</b> <i>Book value closing balance</i>	<u>0</u>	<u>1.628</u>

**Noter**  
*Notes*

---

*All amounts in DKK.*

	31/3 2016 kr.	30/6 2015 kr.
<b>6. Andre anlæg, driftsmateriel og inventar</b> <i>Other plants, operating assets, and fixtures and furniture</i>		
Kostpris primo <i>Cost opening balance</i>	726.847	726.847
Tilgang i årets løb <i>Additions during the year</i>	<u>19.447</u>	<u>0</u>
<b>Kostpris ultimo</b> <i>Cost closing balance</i>	<u>746.294</u>	<u>726.847</u>
Af- og nedskrivninger primo <i>Depreciation and writedown opening balance</i>	-388.311	-272.183
Årets afskrivninger <i>Depreciation for the year</i>	<u>-88.833</u>	<u>-116.128</u>
<b>Af- og nedskrivninger ultimo</b> <i>Depreciation and writedown closing balance</i>	<u>-477.144</u>	<u>-388.311</u>
<b>Regnskabsmæssig værdi ultimo</b> <i>Book value closing balance</i>	<u>269.150</u>	<u>338.536</u>

**7. Virksomhedskapital**  
*Contributed capital*

Virksomhedskapitalen består af 3.268.624 anparter a 1 kr. og multipla heraf. Kapitalen er ikke opdelt i klasser.

*The share capital consists of 3,268,624 shares, each with a nominal value of DKK 1.*

Der har indenfor de seneste 5 år været følgende bevægelser på virksomhedskapitalen:

16. december 2011: indbetalt kontant kr. 1.600.000 til nominel værdi.

*Within the latest 5 years, the following changes in the share capital have taken place:*

*16th december 2011: paid in cash DKK 1,600,000 at nominal value.*

**8. Pantsætninger og sikkerhedsstillelser**  
*Mortgage and securities*

Selskabet har ingen pantsætninger eller sikkerhedsstillelser pr. 31. marts 2016.

*The Company has no pledges or collateral at 31 March 2016.*

## Noter Notes

---

All amounts in DKK.

### 9. Eventualposter Contingencies

#### Operationel leasing Operational leasing

Selskabet har indgået operationelle leasingkontrakter. Samlede fremtidige ydelser, der forfalder inden for 1 år udgør 117.560 DKK (2014/2015: 88.170 DKK).

*The Company has entered into operating leases. Total future payments falling due within 1 year represents 117,560 DKK (2014-2015: 88,170 DKK).*

### 10. Nærtstående parter Related parties

#### Betydelig indflydelse Significant interest

#### Nærtstående part Related party

HCL Technologies Austria GmbH  
Wien, Austria

Grundlag for bestemmende  
indflydelse  
*Basis for control*  
Kapitalbesiddelse  
*Participating interest*

#### Oplysning om koncernregnskaber Information about consolidated financial statements

Koncernregnskabet for HCL Technologies Limited, Wien, Østrig kan rekvireres ved henvendelse til selskabet på følgende adresse: HCL Technologies Limited 806, Sidharth 96, Nehru Place, New Delhi 110019, Indien.

*The consolidated annual accounts for HCL Technologies Limited, Wien, Austria may be ordered by contacting the company at following address: HCL Technologies Limited 806, Sidharth 96, Nehru Place, New Delhi 110019, India.*

