

## Halsnæs Affald A/S


Gjethusparken 3, 1. sal, 3300 Frederiksværk

CVR-nr. 33 03 41 80

### Årsrapport 2015

Godkendt på selskabets ordinære generalforsamling, den 21/4 2016

Dirigent:



.....

**Indhold**

Ledespåtegning	2
Den uafhængige revisors erklæringer	3
Ledelsesberetning	4
Oplysninger om selskabet	4
Beretning	5
Årsregnskab 1. januar - 31. december	6
Resultatopgørelse	6
Balance	7
Pengestrømsopgørelse	9
Noter	10

## Ledelsespåtegning

Bestyrelse og direktion har dags dato behandlet og godkendt årsrapporten for regnskabsåret 1. januar - 31. december 2015 for Halsnæs Affald A/S.

Årsrapporten er aflagt i overensstemmelse med årsregnskabsloven.

Det er vores opfattelse, at årsregnskabet giver et retvisende billede af selskabets aktiver, passiver og finansielle stilling pr. 31. december 2015 samt af resultatet af selskabets aktiviteter og pengestrømme for regnskabsåret 1. januar - 31. december 2015.

Det er endvidere vores opfattelse, at ledelsesberetningen indeholder en retvisende redegørelse for udviklingen i selskabets aktiviteter og økonomiske forhold, årets resultat og for selskabets finansielle stilling.

Årsrapporten indstilles til generalforsamlingens godkendelse.


Frederiksværk, den 21. april 2016

Direktion:



Jan Hvidtfeldt Andersen

Bestyrelse:



Thomas Møller  
formand



A. Westh

Annette Westh  
næstformand



Sune Raunkjær



Ole Søhøj Nielsen



Torben Hedelund



Kim Jørgensen

## Den uafhængige revisors erklæringer

Til kapitalejeren i Halsnæs Affald A/S

### Påtegning på årsregnskabet

Vi har revideret årsregnskabet for Halsnæs Affald A/S for regnskabsåret 1. januar - 31. december 2015. Årsregnskabet omfatter resultatopgørelse, balance, pengestrømsopgørelse og noter, herunder anvendt regnskabspraksis. Årsregnskabet udarbejdes efter årsregnskabsloven.

### Ledelsens ansvar for årsregnskabet

Ledelsen har ansvaret for udarbejdelsen af et årsregnskab, der giver et retvisende billede i overensstemmelse med årsregnskabsloven. Ledelsen har endvidere ansvaret for den interne kontrol, som ledelsen anser nødvendig for at udarbejde et årsregnskab uden væsentlig fejlinformation, uanset om denne skyldes besvigelser eller fejl.

### Revisors ansvar

Vores ansvar er at udtrykke en konklusion om årsregnskabet på grundlag af vores revision. Vi har udført revisionen i overensstemmelse med internationale standarder om revision og yderligere krav ifølge dansk revisorlovgivning. Dette kræver, at vi overholder etiske krav samt planlægger og udfører revisionen for at opnå høj grad af sikkerhed for, om årsregnskabet er uden væsentlig fejlinformation.

En revision omfatter udførelse af revisionshandlinger for at opnå revisionsbevis for beløb og oplysninger i årsregnskabet. De valgte revisionshandlinger afhænger af revisors vurdering, herunder vurderingen af risici for væsentlig fejlinformation i årsregnskabet, uanset om denne skyldes besvigelser eller fejl. Ved risikovurderingen overvejer revisor intern kontrol, der er relevant for selskabets udarbejdelse af et årsregnskab, der giver et retvisende billede. Formålet hermed er at udforme revisionshandlinger, der er passende efter omstændighederne, men ikke at udtrykke en konklusion om effektiviteten af selskabets interne kontrol. En revision omfatter endvidere vurdering af, om ledelsens valg af regnskabspraksis er passende, om ledelsens regnskabsmæssige skøn er rimelige samt den samlede præsentation af årsregnskabet.

Det er vores opfattelse, at det opnåede revisionsbevis er tilstrækkeligt og egnet som grundlag for vores konklusion.

Revisionen har ikke givet anledning til forbehold.


### Konklusion

Det er vores opfattelse, at årsregnskabet giver et retvisende billede af selskabets aktiver, passiver og finansielle stilling pr. 31. december 2015 samt af resultatet af selskabets aktiviteter og pengestrømme for regnskabsåret 1. januar - 31. december 2015 i overensstemmelse med årsregnskabsloven.

### Udtalelse om ledelsesberetningen

Vi har i henhold til årsregnskabsloven gennemlæst ledelsesberetningen. Vi har ikke foretaget yderligere handlinger i tillæg til den udførte revision af årsregnskabet. Det er på denne baggrund vores opfattelse, at oplysningerne i ledelsesberetningen er i overensstemmelse med årsregnskabet.

Aarhus, den 21. april 2016  
ERNST & YOUNG  
Godkendt Revisionspartnerselskab  
CVR-nr. 30 70 02 28



Søren Peter Nielsen  
statsaut. revisor



Thomas Riis  
statsaut. revisor

## Ledelsesberetning

### Oplysninger om selskabet

Navn	Halsnæs Affald A/S
Adresse, postnr. og by	Gjethusparken 3, 1. sal 3300 Frederiksværk
CVR-nr.	33 03 41 80
Stiftet	8. juni 2010
Hjemstedskommune	Halsnæs
Regnskabsår	1. januar - 31. december
Hjemmeside	<a href="http://www.halsnaesforsyning.dk">www.halsnaesforsyning.dk</a>
E-mail	<a href="mailto:forsyning@halsnaesforsyning.dk">forsyning@halsnaesforsyning.dk</a>
Telefon	47 76 07 00
Bestyrelse	Thomas Møller, formand Annette Westh, næstformand Sune Raunkjær Ole Søhøj Nielsen Torben Hedelund Kim Jørgensen
Direktion	Jan Hvidtfeldt Andersen
Revision	Ernst & Young Godkendt Revisionspartnerselskab Værkmestergade 25 Postboks 330 8100 Aarhus C

## Ledelsesberetning

### Beretning

#### Hovedaktivitet

Selskabets formål er at drive renovations- og genbrugsaktivitet. Selskabets indtægter er baseret på brugerbetaling. Taksterne godkendes årligt af kommunalbestyrelsen.

#### Udviklingen i aktiviteter og økonomiske forhold

Årets regnskabsmæssige resultat blev for 2015 et underskud på 375 t.kr.

#### Udfordringer i 2015

Den besluttede hjemtagelse af dagrenovationen pr. april 2015 er forløbet efter planen. Der er opnået en økonomisk besparelse, og der er etableret et tættere samarbejde omkring de opgaver, der er i hverdagen.

Ombygningen af genbrugspladsen i Frederiksværk blev afsluttet, med åbning i september måned.

Vi har indledt dialog med Miljøstyrelsen om en ny måde at styre nedsivningen på lossepladsen i Frederiksværk, samt etablering af et biocover for at reducere emission af metangas fra lossepladsen.

Der blev gennemført et projekt sammen med Gribskov og Frederikssund kommuner, med støtte fra Miljøstyrelsen, for at undersøge mulighederne for anvendelse af optisk posesortering af husholdningsaffald. Der laves en business case for projektet i 2016, i samarbejde med de øvrige kommuner og Vestforbrænding.

#### Overordnet vurdering af de samlede forsyningsaktiviteter for 2015

Generelt er år 2015 forløbet tilfredsstillende for Halsnæs Affald A/S.

#### De fremadrettede udfordringer for forsyningsvirksomhederne

Rent reguleringsmæssigt kan det forventes, at Halsnæs Affald A/S i de kommende år vil blive omfattet af en regulering, som minder om den, vi kender fra vand- og varmesektoren. Dette vil stille nye krav til administration og analyse af denne regulering. Administrationen vil derfor fortsat undersøge mulighederne for at implementere et nyere økonomistyringssystem samt et Business Intelligence system. Det er dog sikkert, at implementering tidligst vil ske i år 2016. Desuden vil fokus blive lagt på fortsat nedbringelse af restancer.

Hjemtagelsen af dagrenovationsopgaven giver mulighed for fleksibilitet i opgaveløsningen, så der arbejdes løbende med udvikling af mere målrettede, optimerede og behovsstyrede indsamlingsordninger, f.eks. sommertømning som en tilmeldeordning.

Der bliver udviklet et koncept for central opsamling af affald i både boligforeninger (rækkehuse og tæt/lavbebyggelser) og sommerhusområder.

I samarbejde med Halsnæs Varme A/S arbejdes der på at benytte den producerede flis fra det modtagne haveaffald fra genbrugspladserne til energiudnyttelse.

**Årsregnskab 1. januar - 31. december**
**Resultatopgørelse**

Note	kr.	2015	2014
	Omsætning	54.086.671	57.569.713
	Reguleringsmæssig over-/underdækning	4.983.964	797.308
2	<b>Nettoomsætning</b>	<b>59.070.635</b>	<b>58.367.021</b>
	Produktionsomkostninger	-48.793.885	-49.752.135
	<b>Bruttoresultat</b>	<b>10.276.750</b>	<b>8.614.886</b>
	Administrationsomkostninger	-10.038.641	-9.377.102
	<b>Resultat af primær drift</b>	<b>238.109</b>	<b>-762.216</b>
3	Finansielle indtægter	0	23.330
4	Finansielle omkostninger	-129.070	-138.242
	<b>Resultat før skat</b>	<b>109.039</b>	<b>-877.128</b>
5	Skat af årets resultat	-483.952	81.901
	<b>Årets resultat</b>	<b>-374.913</b>	<b>-795.227</b>
	<b>Forslag til resultatdisponering</b>		
	Overført resultat	-374.913	-795.227
		<b>-374.913</b>	<b>-795.227</b>

**Årsregnskab 1. januar - 31. december**
**Balance**

Note	kr.	2015	2014
	<b>AKTIVER</b>		
	<b>Anlægsaktiver</b>		
6	<b>Materielle anlægsaktiver</b>		
	Grunde og bygninger	33.924.677	16.670.877
	Andre anlæg, driftsmateriel og inventar	9.861.900	2.107.156
	Anlæg under udførelse	352.484	1.372.813
	<b>Materielle anlægsaktiver i alt</b>	<u>44.139.061</u>	<u>20.150.846</u>
	<b>Anlægsaktiver i alt</b>	<u>44.139.061</u>	<u>20.150.846</u>
	<b>Omsætningsaktiver</b>		
	<b>Varebeholdninger</b>		
	Reserve dele og hjælpemateriel	151.428	143.653
		<u>151.428</u>	<u>143.653</u>
	<b>Tilgodehavender</b>		
	Tilgodehavender fra salg og tjenesteydelser	4.416.415	1.138.572
	Udskudt skat	538.222	1.168.965
	Andre tilgodehavender	1.573.484	11.276.990
		<u>6.528.121</u>	<u>13.584.527</u>
	<b>Likvide beholdninger</b>	<u>6.124.269</u>	<u>4.182.113</u>
	<b>Omsætningsaktiver i alt</b>	<u>12.803.818</u>	<u>17.910.293</u>
	<b>AKTIVER I ALT</b>	<u><u>56.942.879</u></u>	<u><u>38.061.139</u></u>



**Årsregnskab 1. januar - 31. december**
**Balance**

Note	kr.	2015	2014
	<b>PASSIVER</b>		
7	<b>Egenkapital</b>		
	Aktiekapital	1.000.000	1.000.000
	Overført resultat	9.581.510	9.956.423
	<b>Egenkapital i alt</b>	<u>10.581.510</u>	<u>10.956.423</u>
	<b>Gældsforpligtelser</b>		
8	<b>Langfristede gældsforpligtelser</b>		
	KommuneKredit	30.344.526	8.338.511
		<u>30.344.526</u>	<u>8.338.511</u>
	<b>Kortfristede gældsforpligtelser</b>		
8	Kortfristet del af langfristet gæld	3.809.445	1.321.278
	Leverandører af varer og tjenesteydelser	2.422.763	5.351.750
	Gæld til Halsnæs Kommune	565.500	0
	Gæld til tilknyttede virksomheder	5.024.260	2.103.071
	Anden gæld	103.687	1.518.980
	Periodeafgrænsningsposter	750.817	0
	Sambeskatningsbidrag	1.501.880	1.648.671
	Reguleringsmæssig overdækning	1.838.491	6.822.455
		<u>16.016.843</u>	<u>18.766.205</u>
	<b>Gældsforpligtelser i alt</b>	<u>46.361.369</u>	<u>27.104.716</u>
	<b>PASSIVER I ALT</b>	<u><u>56.942.879</u></u>	<u><u>38.061.139</u></u>

- 1 Anvendt regnskabspraksis
- 9 Eventualposter m.v.
- 10 Pantsætninger og sikkerhedsstillelser
- 11 Nærtstående parter

**Årsregnskab 1. januar - 31. december**
**Pengestrømsopgørelse**

Note	kr.	2015	2014
	Årets resultat	-374.913	-795.227
12	Reguleringer	-2.272.977	1.866.961
13	Ændring i driftskapital	6.795.066	-3.920.072
	Pengestrøm fra primær drift før finansielle poster	4.147.176	-2.848.338
	Renteindtægter, betalt	0	23.330
	Renteomkostninger, betalt	-129.070	-138.242
	Pengestrøm fra ordinær drift	4.018.106	-2.963.250
	Betalt sambeskatningsbidrag	0	88.648
	<b>Pengestrøm fra driftsaktivitet</b>	<b>4.018.106</b>	<b>-2.874.602</b>
	Køb af immaterielle og materielle anlægsaktiver	-26.570.132	-814.031
	<b>Pengestrøm til investeringsaktivitet</b>	<b>-26.570.132</b>	<b>-814.031</b>
	Afdrag på langfristet gæld	-1.600.818	-1.307.176
	Provenu ved optagelse af langfristet gæld	26.095.000	0
	<b>Pengestrøm fra finansieringsaktivitet</b>	<b>24.494.182</b>	<b>-1.307.176</b>
	<b>Årets pengestrøm</b>	<b>1.942.156</b>	<b>-4.995.809</b>
	Likvider, primo	4.182.113	9.177.922
	Likvider, ultimo	6.124.269	4.182.113

Pengestrømsopgørelsen kan ikke direkte udledes af årsregnskabets øvrige bestanddele.

## Årsregnskab 1. januar - 31. december

### Noter

#### 1 Anvendt regnskabspraksis

Årsrapporten for Halsnæs Affald A/S for 2015 er aflagt i overensstemmelse med årsregnskabslovens bestemmelser for klasse B-virksomheder med tilvalg af pengestrømsopgørelse.

Årsregnskabet er aflagt efter samme regnskabspraksis som sidste år.

### Resultatopgørelse

#### Omsætning

Omsætningen fra affaldsgebyrer og eventuel produktion indregnes i resultatopgørelsen, hvis levering og risikoovergang til køber har fundet sted inden årets udgang, og hvis indtægten kan opgøres pålideligt og forventes modtaget. Nettoomsætningen indregnes ekskl. moms og afgifter opkrævet på vegne af tredjepart.

#### Produktionsomkostninger

Posten indeholder alle omkostninger, herunder afskrivninger og gager, der afholdes for at opnå årets nettoomsætning. Herunder indgår direkte og indirekte omkostninger til råvarer og hjælpematerialer, løn og gager samt afskrivninger på produktionsanlæg.

#### Administrationsomkostninger

I administrationsomkostninger indregnes omkostninger, der er afholdt i året til ledelse og administration, herunder omkostninger til det administrative personale, kontorlokaler samt kontoromkostninger.

#### Finansielle indtægter og omkostninger

Finansielle indtægter og omkostninger indeholder renter.

#### Skat af årets resultat

Årets skat, som består af årets aktuelle skat og forskydning i udskudt skat, indregnes i resultatopgørelsen med den del, der kan henføres til årets resultat, og direkte i egenkapitalen med den del, der kan henføres til bevægelser direkte i egenkapitalen.

### Balance

#### Materielle anlægsaktiver

Grunde og bygninger, tekniske anlæg samt andre anlæg, driftsmateriel og inventar måles til kostpris med fradrag af akkumulerede af- og nedskrivninger. Afskrivningsgrundlaget er kostprisen med fradrag af eventuel forventet restværdi efter afsluttet brugstid.

Der afskrives ikke på grunde.

Kostprisen omfatter anskaffelsesprisen samt omkostninger direkte tilknyttet anskaffelsen indtil det tidspunkt, hvor aktivet er klar til at blive taget i brug. For aktiver, hvor selskabet deltager i fremstillingen, omfatter kostprisen omkostninger til materialer, komponenter, underleverandører, direkte lønforbrug samt indirekte produktionsomkostninger.

Tekniske anlæg udgøres af genbrugsstationer og containere m.v. samt driftsmidler relateret hertil.

Andre anlæg, driftsmateriel og inventar omfatter biler.

## Årsregnskab 1. januar - 31. december

### Noter

#### 1 Anvendt regnskabspraksis (fortsat)

Der foretages lineære afskrivninger over den forventede brugstid, baseret på følgende vurdering af aktivernes forventede brugstider:

Bygninger	30 år
Genbrugsstationer	15-30 år
Driftsmidler	5-10 år

Afskrivninger indregnes i resultatopgørelsen under produktionsomkostninger.

#### Varebeholdninger

Varebeholdninger måles til kostpris efter FIFO-metoden. Er nettorealiseringsværdien lavere end kostprisen, nedskrives til denne lavere værdi.

Kostpris for handelsvarer samt råvarer og hjælpematerialer omfatter anskaffelsespris med tillæg af hjemtagelsesomkostninger.

#### Tilgodehavender

Tilgodehavender måles til amortiseret kostpris, der sædvanligvis svarer til nominal værdi. Der nedskrives til imødegåelse af forventede tab efter en individuel vurdering af tilgodehavender.

#### Selskabsskat og udskudt skat

Aktuelle skatteforpligtelser og tilgodehavende aktuel skat indregnes i balancen som beregnet skat af årets skattepligtige indkomst, reguleret for skat af tidligere års skattepligtige indkomster samt for betalte acontoskatter.

Skyldige og tilgodehavende sambeskatningsbidrag indregnes i balancen som "Tilgodehavende selskabsskat" eller "Skyldig selskabsskat".

Udskudt skat måles efter den balanceorienterede gælds metode af alle midlertidige forskelle mellem regnskabsmæssig og skattemæssig værdi af aktiver og forpligtelser. I de tilfælde, hvor opgørelse af skatteværdien kan foretages efter forskellige beskatningsregler, måles udskudt skat på grundlag af den af ledelsen planlagte anvendelse af aktivet henholdsvis afvikling af forpligtelsen.

Udskudte skatteaktiver, herunder skatteværdien af fremførselsberettigede skattemæssige underskud, indregnes med den værdi, hvortil de forventes at blive anvendt, enten ved udligning i skat af fremtidig indtjening eller ved modregning i udskudte skatteforpligtelser.

#### Egenkapital

Der foreligger ikke en myndighedsafgørelse om eventuel eksistens af et forbrugereje og dermed en opgørelse af et af forbrugerne eventuelt hørende krav. Et sådan krav fra forbrugerne vil påhvile selskabet som en forpligtelse. Et eventuelt forbrugerkrav er ikke indregnet i balancen.

#### Gældsforpligtelser

Finansielle forpligtelser indregnes ved lånoptagelse til det modtagne provenu efter fradrag af afholdte transaktionsomkostninger. I efterfølgende perioder måles de finansielle forpligtelser til amortiseret kostpris.

Øvrige gældsforpligtelser måles til nettorealiseringsværdi.

## Årsregnskab 1. januar - 31. december

### Noter

#### 1 Anvendt regnskabspraksis (fortsat)

##### Periodeafgrænsningsposter

Periodeafgrænsningsposter, indregnet under forpligtelser, omfatter modtagne betalinger vedrørende indtægter i de efterfølgende år.

##### Overdækning

Overstiger de hos forbrugerne opkrævede beløb omkostninger forbundet med udførelse af selskabets aktivitet, indregnes overdækningen i balancen som en forpligtelse.

Er de hos forbrugerne opkrævede beløb lavere end omkostninger forbundet med udførelse af selskabets aktivitet, hvis forskellen forventes opkrævet.

Korrektion til tidligere års indregnede over-/underdækning indregnes i nettoomsætningen.

##### Pengestrømsopgørelse

Pengestrømsopgørelsen viser selskabets pengestrømme fordelt på drifts-, investerings- og finansieringsaktivitet for året, årets forskydning i likvider samt selskabets likvider ved årets begyndelse og slutning.

##### Pengestrøm fra driftsaktivitet

Pengestrømme fra driftsaktivitet opgøres som årets resultat reguleret for ikke-kontante driftsposter, ændring i driftskapital samt betalt selskabsskat.

##### Pengestrøm til investeringsaktivitet

Pengestrømme til investeringsaktivitet omfatter betaling i forbindelse med køb og salg af virksomheder og aktiviteter samt køb og salg af immaterielle, materielle og finansielle anlægsaktiver.

##### Pengestrøm fra finansieringsaktivitet

Pengestrømme fra finansieringsaktivitet omfatter ændringer i størrelse eller sammensætning af selskabets aktiekapital og omkostninger forbundet hermed samt optagelse af lån, afdrag på rentebærende gæld.

##### Likvider

Likvider omfatter likvide beholdninger indestående i pengeinstitutter.

kr.	2015	2014
<b>2 Nettoomsætning</b>		
Husholdningsaffald	17.442.822	20.314.346
Erhvervsaffald	3.846.208	2.648.485
Genbrugsstationer	19.275.921	17.802.520
Andre indtægter	13.521.720	16.804.362
Årets overdækning	4.983.964	797.308
	<u>59.070.635</u>	<u>58.367.021</u>

**Årsregnskab 1. januar - 31. december**
**Noter**

kr.	2015	2014		
<b>3 Finansielle indtægter</b>				
Øvrige renteindtægter	0	23.330		
	<u>0</u>	<u>23.330</u>		
<b>4 Finansielle omkostninger</b>				
Øvrige finansielle omkostninger	94.974	106.674		
Renter, leasing	34.096	31.568		
	<u>129.070</u>	<u>138.242</u>		
<b>5 Skat af årets resultat</b>				
Regulering af udskudt skat	630.743	190.517		
Sambeskatningsbidrag	-215.926	219.725		
Reguleringer til tidligere år	69.135	-472.175		
Regulering som følge af nedsættelse af selskabsskatteprocenten	0	-19.968		
	<u>483.952</u>	<u>-81.901</u>		
<b>6 Materielle anlægsaktiver</b>				
	Grunde og bygninger	Andre anlæg, drifts- materiel og inventar	Anlæg under udførelse	I alt
kr.				
Kostpris 1. januar 2015	17.721.756	13.573.374	1.372.813	32.667.943
Tilgang	0	0	26.570.132	26.570.132
Overført i året	17.665.968	9.924.493	-27.590.461	0
Kostpris 31. december 2015	<u>35.387.724</u>	<u>23.497.867</u>	<u>352.484</u>	<u>59.238.075</u>
Afskrivninger 1. januar 2015	1.050.879	11.466.218	0	12.517.097
Afskrivninger	412.168	2.169.749	0	2.581.917
Afskrivninger 31. december 2015	<u>1.463.047</u>	<u>13.635.967</u>	<u>0</u>	<u>15.099.014</u>
<b>Regnskabsmæssig værdi</b>				
31. december 2015	<u>33.924.677</u>	<u>9.861.900</u>	<u>352.484</u>	<u>44.139.061</u>
kr.		2015	2014	
Afskrivninger kan specificeres således:				
Produktion		2.581.917	2.549.357	
		<u>2.581.917</u>	<u>2.549.357</u>	

**Årsregnskab 1. januar - 31. december**
**Noter**
**7 Egenkapital**

kr.	Aktiekapital	Overført resultat	I alt
Saldo primo	1.000.000	9.956.423	10.956.423
Overført, jf. resultatdisponering	0	-374.913	-374.913
<b>Saldo 31. december 2015</b>	<b>1.000.000</b>	<b>9.581.510</b>	<b>10.581.510</b>

Selskabets aktiekapital er uændret siden stiftelsen i 2010.

**Aktiekapital**

Aktiekapitalen er fordelt således:

1.000 aktier af nom. 1.000 kr.

Ingen aktier er tillagt særlige rettigheder.

**8 Langfristede gældsforpligtelser**

	Gæld i alt 1/1 2015	Gæld i alt 31/12 2015	Afdrag næste år	Langfristet andel	Restgæld efter 5 år
KommuneKredit	9.659.789	34.153.971	3.809.445	30.344.526	16.091.692
	<u>9.659.789</u>	<u>34.153.971</u>	<u>3.809.445</u>	<u>30.344.526</u>	<u>16.091.692</u>

**9 Eventualposter m.v.**

Selskabets eventualforpligtelser omfatter de for branchen sædvanlige miljøforpligtelser og indgåede entreprisaftaler.

Selskabet er sambeskattet med danske koncernvirksomheder og hæfter ubegrænset og solidarisk med koncernvirksomhederne for danske selskabsskatter og kildeskatter på udbytte, renter og royalties inden for sambeskatningskredsen.

**10 Pantsætninger og sikkerhedsstillelser**

Selskabet har ingen pantsætninger og sikkerhedsstillelser.

**11 Nærtstående parter**

Halsnæs Affald A/S' nærtstående parter med bestemmende indflydelse omfatter følgende:

**Bestemmende indflydelse**

Halsnæs Forsyning A/S, der har bestemmende indflydelse i selskabet.

**Øvrige nærtstående parter, som virksomheden har haft transaktioner med**

Halsnæs Affald A/S' nærtstående parter med betydelig indflydelse omfatter Halsnæs Affald A/S' bestyrelse og direktion. Øvrige nærtstående parter, som selskabet har haft transaktioner med, er Halsnæs Varme A/S og Halsnæs Kommune.

## Årsregnskab 1. januar - 31. december

### Noter

#### 11 Nærtstående parter (fortsat)

##### Selskabets transaktioner med nærtstående parter

Samhandel med nærtstående parter er foregået på markedsæssige vilkår eller omkostningsdækkende basis.

##### Ejerforhold

Følgende aktionærer er noteret i selskabets aktionærfortegnelse som ejende minimum 5 % af stemmerne eller minimum 5 % af aktiekapitalen:

Halsnæs Forsyning A/S  
 Gjethusparken 3, 1. sal  
 3300 Frederiksværk

Halsnæs Affald A/S indgår i koncernregnskabet for Halsnæs Forsyning A/S.

kr.	2015	2014
<b>12 Pengestrømsopgørelse - reguleringer</b>		
Andre finansielle indtægter	0	-23.330
Andre finansielle omkostninger	129.070	138.242
Afskrivninger inkl. tab på afgang	2.581.917	2.549.357
Reguleringsmæssig overdækning	-4.983.964	-797.308
	<u>-2.272.977</u>	<u>1.866.961</u>
<b>13 Pengestrømsopgørelse - ændring i driftskapital</b>		
Ændring i varebeholdninger	-7.775	202.589
Ændring i tilgodehavender	7.056.406	-3.363.325
Ændring i kortfristet gæld i øvrigt	-253.565	-759.336
	<u>6.795.066</u>	<u>-3.920.072</u>