



AutoBude A/S  
Lundagervej 3  
8722 Hedensted  
+45 70 15 00 03  
[booking@AutoBude.dk](mailto:booking@AutoBude.dk)  
CVR-nr. 32 88 86 82

Årsrapporten er fremlagt  
og godkendt på selskabets  
ordinære generalforsamling  
den 16. april 2024

Dirigent: Poul Erik Andersen

# Årsrapport 2023



# Indhold

## Ledelsesberetning

3	Om AutoBude A/S
4	Hoved- og nøgletal
5	Status på året der er gået og forventninger til fremtiden
6	Referencer
7	Grøn transport og grøn omstilling
8	CO <sub>2</sub> e-opgørelser og -nøgletal
9	Datadefinitioner for klimaregnskabet

## Årsregnskab 2023

12	Resultatopgørelse 1. januar - 31. december 2023
13	Balance pr. 31. december 2023
15	Egenkapitalopgørelse
16	Pengestrømsopgørelse 1. januar - 31. december 2023
18	Noter til årsrapporten
23	Anvendt regnskabspraksis
28	Selskabsoplysninger
28	Ledelsespåtegning
29	Den uafhængige revisors revisionspåtegning

Hver eneste dag fragter vi varer og gods rundt i landet for vores kunder. Vi smider ikke bare en mindre forsendelse ind bagerst i en stor bil eller kommer anmassende ad en mindre vej med vores store lastbiler. Vi sætter faktisk en ære i at håndtere forsendelsen på bedst mulig vis – og det gælder for alle led i vores organisation. Det ligger i DNA'et hos AutoBude A/S, at det er måden, man driver fragtforretninger på!

## Vi har over 70 års erfaring A/S

### AutoBude A/S blev stiftet i 1950 af Svend Ibsen

Han havde hovedsageligt kørsel i Vejle og omegn. I 1991 solgte han forretningen til Orla Pedersen. Dengang havde firmaet kun to biler.

### I 1996 overtog Brian Pedersen forretningen

”Vognflåden” bestod af to kassebiler og en lille lastbil. ”Domicilet” var en garage i Ørstedsgade i Vejle, hvorimod papirarbejdet foregik i ”privaten” i Hedensted. Al disponering af kørsel foregik fra bilen. I dag har AutoBude domicil og lagerhotel på Lundagervej 3 i Hedensted samt en afdeling på Langbjerg 15C i Roskilde.

Vores karakteristiske røde biler ser du overalt i landet – hver dag!

*Med kompetente medarbejdere, god kvalitet og specialydelser vil AutoBude A/S være kundernes betroede og loyale vognmand.*

### Mine sønner er en del af virksomheden

To af mine tre sønner har været en del af virksomheden de seneste tre år, og de er en del af virksomhedens daglige drift. De har formået at opbygge stærke relationer til vores loyale kunder og har derfor et indgående kendskab til kundernes ønsker og behov. Når generationsskiftet på et tidspunkt står for døren, kommer det ikke til at medføre de store ændringer, idet mine sønner har været en del af firmaet længe. Vi ønsker ikke, at vores kunder skal opleve ændringer, i den måde vi driver forretning på og håber, at kunderne holder ved.



### Selskabets væsentligste aktiviteter

Selskabets hovedaktivitet er transport og budservice og anden hermed beslægtet virksomhed.



### Værdierne som er grundstenene i AutoBude A/S:

#### HUMØR

- Vi ser mulighederne fremfor begrænsningerne
- Tid til de gode historier

#### VIDENSDELING

- Vi bruger hinandens erfaringer/viden
- Vi siger tingene ligeud efter "svesken på disken-princippet"

#### SAMMENHOLD

- Vi siger vi og ikke jeg
- Vi bakker hinanden op og er loyale over for hinanden

#### ANSVARLIGHED

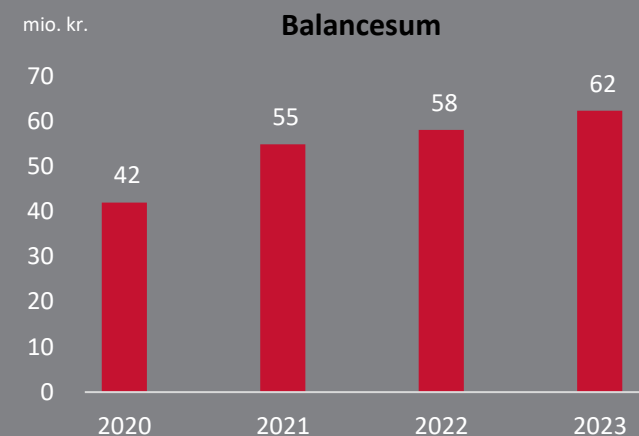
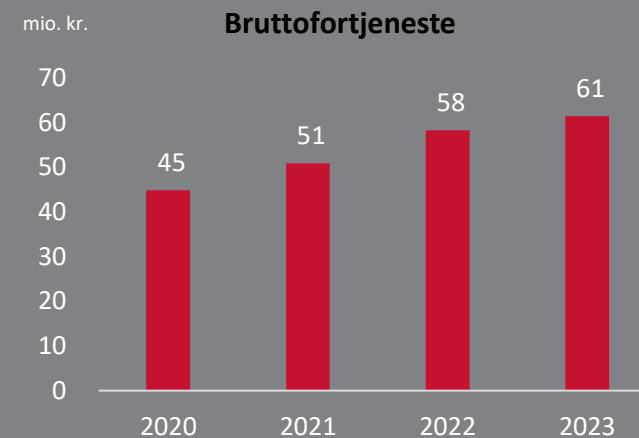
- Vi har respekt for hinandens tid og tager ansvar for opgaveløsninger

## 4-års økonomisk udvikling hos AutoBude A/S

Set over en 4-årig periode kan selskabets udvikling beskrives ved følgende hoved- og nøgletal:

	2023	2022	2021	2020
	t.kr.	t.kr.	t.kr.	t.kr.
<b>Hovedtal</b>				
Bruttofortjeneste	61.469	58.272	50.898	44.850
Resultat af primær drift	2.373	3.658	3.482	4.594
Resultat før finansielle poster	3.411	4.303	4.394	4.885
Resultat af finansielle poster	(463)	(242)	(306)	(273)
Årets resultat	2.294	3.161	3.187	3.593
<b>Balance</b>				
Balancesum	62.347	58.106	54.864	41.990
Egenkapital	13.007	10.713	10.551	9.865
Antal medarbejdere	85	85	75	64
<b>Nøgletal</b>				
Soliditetsgrad	20,9%	18,4%	19,2%	23,5%
Forrentning af egenkapital	19,3%	29,7%	31,2%	48,0%

Nøgletallene er udarbejdet i overensstemmelse med Finansforeningens anbefalinger og vejledning. Der henvises til definitioner i afsnittet for anvendt regnskabspraksis.



"Det ligger i vores DNA at behandle vores kunder og deres gods på samme måde, som var det vores eget."

Brian Pedersen,  
indehaver

## Vi vil fortsætte med at opbygge tætte kunderelationer

### Udviklingen i aktiviteter og økonomiske forhold

Selskabets resultatopgørelse for 2023 udviser et overskud på kr. 2.294.196, og selskabets balance pr. 31. december 2023 udviser en egenkapital på kr. 13.006.971.

Resultatet anses for værende tilfredsstillende.

Der er i regnskabsåret 2023 holdt fokus på vores forretningsområder inden for transport og budservice – områder som har oplevet vækst i regnskabsåret 2023.

### Virksomhedens forventede udvikling, herunder særlige forudsætninger og usikre faktorer

Selskabet vil fortsætte med at opbygge tætte kunderelationer, der skal sikre koncernens fortsatte vækst. Vi ser fortsat et stort vækstpotentiale i yderligere samarbejde med vores nuværende kunder.

I selskabet har vi kontinuerligt øget vores omsætning og fastholdt en stabil dækningsgrad. Dette er ligeledes forventningen fremover som følge af stærke kunderelationer, et godt ry blandt kunder og samarbejdspartnere samt en generelt god og sund virksomhedsdrift. De seneste års store investeringer i nyt materiel vil fremover forhåbentlig give synlige besparelser på udgifter til vedligehold, brændstof og miljøtillæg.

For det kommende år forventes der et lavere aktivitetsniveau samt et lidt lavere resultat, som forventes at ende på ca. t.kr. 2.000.

### Usikre faktorer ved virksomhedens forventede udvikling

Selskabet har ikke særlige renterisici udover almindeligt forekommende inden for branchen og renterisici på leasingkontrakter med variabel rente.

### Virksomhedens påvirkning af det eksterne miljø og foranstaltninger til forebyggelse, reduktion mv.

Som aktør i transportbranchen er selskabet forpligtet til at fremme en bæredygtig dagsorden. Selskabet foretager derfor løbende udskiftning af lastbiler i forsøget på at opfylde diverse miljønormer og i forsøget på at gøre materiellet støjsvagt.

Bl.a. opfylder alle koncernens lastbiler EURO 6-normen.

Selskabet har herudover iværksat nogle foranstaltninger i et forsøg på at gøre virksomheden til en grønnere virksomhed, bl.a. tilbydes kunderne en grønnere og mere bæredygtig transportløsning, hvor HVO Biodiesel benyttes. HVO Biodiesel er 100 % biologisk dieselolie og reducerer CO<sub>2</sub>-udslippet med op til 90 % sammenlignet med konventionel diesel. Ved vask af lastbilerne benyttes udelukkende certificerede vaskehaller, der lever op til de højeste miljøstandarder.

Selskabets lokaler, herunder lagerhaller, er intelligent styret, således strømforbruget reduceres mest muligt. Al strøm er i øvrigt grøn strøm.

### Årets resultat sammenholdt med senest offentliggjorte forventning

Som forventet er der realiseret en bruttofortjeneste og et resultat på niveau med sidste års resultat på t.kr. 3.161.

Ledelsen anser årets resultat for tilfredsstillende og på niveau med de tidligere fremsatte forventninger.



## Det siger vores kunder



### Søstrene Grene A/S

Da vi for år tilbage indgik et partnerskab med AutoBude, var det for at opnå en højere leveringsperformance og tættere dialog med vores butikker.

Det er en af mange servicen, som AutoBude skal have ros for – med kompetente chauffører, levering til tiden og service i topklasse får vores butikker den helt rette service.



### Triarca A/S

Vi har brugt AutoBude i mange år, og vi har kun positivt at berette. Vi oplever AutoBude som yderst fleksible og kompetente, der altid går et ekstra skridt for at løse opgaven samt et dygtigt og serviceminded personale.



### Normal A/S

Vi har et godt og konstruktivt samarbejde med AutoBude, hvor aftaler overholdes, og performancen til vores nu 130 NORMAL-butikker med tidsleveringer fungerer perfekt.

Endnu et plus er, at afregningerne kommer som aftalt og er korrekte iht. til vores aftale.



### Hans Høj Lagerinventar A/S

Gennem mere end ti år har AutoBude leveret ca. 60.000 forsendelser til vores kunder overalt i Danmark. Vi leverer altid pallereoler og lagerreoler, hvor stigerne (gavlene) er samlet ved levering, og det er vanskeligt at transportere. Alligevel ser vi stort set ingen transportskader, og yderst sjældent ser vi fejl eller oplever forsinkelser i leverancerne.

Hans Høj Lagerinventar A/S sælger primært via [www.hhl.dk](http://www.hhl.dk) og møder derfor sjældent vores kunder. Det betyder, at chaufføren fra AutoBude ofte er den eneste person, vores kunder møder i forbindelse med en handel med os. Vi glæder os altid selv over de daglige møder med de altid glade, hyggelige og samarbejdsvillige danske chauffører fra AutoBude.

Vores kunder giver ofte 5-stjernede Trustpilot-anmeldelser, hvor det er chaufføren fra AutoBude, som er nævnt. Et eksempel: hurtig levering, varen tiptop, og chaufføren var hjælpsom, høflig, glad og venlig.



## Vi ønsker at gå forrest i den grønne omstilling

**Vi kan derfor, i samarbejde med vores brændstofleverandør, tilbyde vores kunder en grønnere og mere bæredygtig transportløsning**

Der er tale om HVO Biodiesel, som er en 100 % biologisk dieselolie.

Det kan tankes på vores eksisterende flåde af biler – derfor kan vi hurtigt omstille os.

### HVO Biodiesel:

- Reducerer CO<sub>2</sub>-udslippet med op til 90 % sammenlignet med konventionel diesel
- Reducerer NOx-gasser med op til 30 %
- Er udelukkende fremstillet af bæredygtige råvarer, bl.a. brugt madolie, fiskeolie fra affaldsfisk, animalsk affaldsfedt og lignende. Det er dermed restprodukter, som ikke er brugbare som fødevarer

HVO Biodiesel er desværre stadig 50-60 % dyrere end konventionel diesel. Derfor er vi nødsaget til at tage et variabelt tillæg. Til gengæld sørger vi for at udskifte jeres del af vores dieselforbrug til HVO Biodiesel.



AutoBude A/S' miljøpolitik skal sikre, at virksomhedens overordnede indsats på miljøområdet er kendt af alle vores kunder og samarbejdspartnere, herunder underleverandører!

### Mission

Som transportvirksomhed har vi et særligt ansvar over for det omgivende samfund og miljøet. Vi ønsker at leve op til dette ansvar og har derfor sat en målsætning om, at vi vil reducere miljøbelastningen for alle vores aktiviteter, under hensyntagen til vores tekniske, økonomiske og forretningsmæssige rammer.

Helt konkret vil vi arbejde for en løbende reduktion af miljøpåvirkninger fra AutoBude inden for transport, bygninger, lager, arbejdsmiljø og sikkerhed.

- At handle i overensstemmelse med gældende miljølovgivning
- At sikre god ressourceanvendelse gennem bedre udlastning og optimal ruteplanlægning (færrest kørte km)
- Fokus på miljørigtige lastbiler
- Efteruddannelse af chauffører bl.a. for at højne færdselssikkerheden, sikre en energirigtig kørsel og forbedre miljøet
- At motivere medarbejdere til at efterleve såvel interne som eksterne retningslinjer og regler for beskyttelse af det omgivende miljø

- Fokus på nedbringelse af el-, varme- og vandforbrug i alle bygninger
- Fokus på et sundt og sikkert arbejdsmiljø for vores medarbejdere og andre, der kommer i forbindelse med virksomhedens aktiviteter
- Åben dialog med samarbejdspartnere, brancheorganisationer og myndigheder om virksomhedens miljøarbejde

### Kommunikation

Vi ønsker, at vores kunder skal opfatte AutoBude som en miljøbevidst virksomhed. Derfor har vi valgt en åben kommunikation med vores omgivelser om vores miljøforhold. Dette indbefatter også, at vi sikrer, at vores medarbejdere, kunder og samarbejdspartnere er informeret om vores miljøpolitikker.

### Opfølgning og ansvar

Den administrerende direktør i AutoBude har det overordnede ansvar for opfølgning på miljøpolitikkerne. Afdelingscheferne hos AutoBude er ansvarlige for, at der arbejdes i overensstemmelse med miljøpolitikken for deres områder.



## Vores klimaregnskab

### CO<sub>2</sub>e-opgørelse

Kategori	Enhed	2022	tCO <sub>2</sub> e	2023	tCO <sub>2</sub> e	Fordeling
Forbrug – Diesel	liter	1.335.647	3.299	1.650.832	4.078	99,3%
Forbrug – Biodiesel	liter	5.310	1	4.567	1	0,0%
<b>Total scope 1</b>	<b>tCO<sub>2</sub>e</b>		<b>3.300</b>		<b>4.078</b>	<b>99,3%</b>
Elektricitet fra elnettet (lokationsbaseret)	kWh	173.119	26	187.583	28	0,7%
Elektricitet fra elnettet (markedsbaseret)	kWh	173.119	75	187.583	81	-
<b>Total scope 2</b>	<b>tCO<sub>2</sub>e</b>		<b>26</b>		<b>28</b>	<b>0,7%</b>
<b>Totale emissioner</b>	<b>tCO<sub>2</sub>e</b>		<b>3.326</b>		<b>4.107</b>	<b>100%</b>

Nøgletal	2022	tCO <sub>2</sub> e	2023	tCO <sub>2</sub> e
tCO <sub>2</sub> e-udledning pr. FTE, scope 1 og 2	85 FTE	39	85 FTE	48

### Scope 1

Egen forbrænding af processer og transport

**99,3 %**



### Scope 2

Indkøbt el

**0,7 %**





## Regnskabspraksis for klimaregnskabet

### Regnskabspraksis

Ved beregning af CO<sub>2</sub>e er anvendt de emissionsfaktorer, som forsynings-selskaberne oplyser og emissionsfaktorer fra anerkendte databaser, hvilket er afstemt med Erhvervsstyrelsens vejledning.

Der er anvendt de nyeste, offentliggjorte emissionsfaktorer på tidspunktet for udarbejdelsen af klimaregnskabet. Såfremt en emissionsfaktor ikke er kendt på tidspunktet for udarbejdelsen af klimaregnskabet, anvendes forrige års emissionsfaktor, og der foretages en justering af klimaregnskabet, når den nye emissionsfaktor er offentliggjort, jf. vejledningen i GHG-protokollen.

Alle emissioner og tal vises brutto, og der er ikke foretaget justeringer for CO<sub>2</sub>e-kompensation.

Alle ESG-nøgletal er opgjort og udregnet efter Erhvervsstyrelsens vejledning om ESG-taksonomi og FSRs vejledning til ESG-rapportering fra januar 2022. Nogle ESG-nøgletal fra idékataloget er ikke medtaget i denne ESG-rapport pga. manglende relevans eller manglende data.

Dataene er for perioden 1. januar – 31. december 2023.



# Regnskabspraksis for klimaregnskabet

## Scope 1

Transport foretages ifm. vores mange transportopgaver. Forbruget er opgjort ud fra leverandørernes fakturaer, hvor hovedleverandøren har oplyst antal kg CO<sub>2</sub>-forbrug for diesel, og herudfra er beregnet gennemsnitlig emissionsfaktor pr. liter diesel.

### Emissionsfaktorer

Diesel: 2,47 kg CO<sub>2</sub>e/liter, biodiesel: 0,17 kg CO<sub>2</sub>e/liter




## Scope 2

Elektricitet er baseret på opgørelser fra leverandører og måleenheder. Lokationsbaserede CO<sub>2</sub>e-emissioner afspejler den gennemsnitlige emissions-intensitet på elnettet, hvor forbruget realiseres. (Markedsbaserede CO<sub>2</sub>e-udledninger afspejler udledningen fra elektricitet købt gennem grønne certifikater).

### Emissionsfaktorer

El lokationsbaseret: 0,15 kg CO<sub>2</sub>e/kWh, el markedsbaseret: 0,43 kg CO<sub>2</sub>e/kWh



# Årsregnskab 2023

---



## Resultatopgørelse 1. januar – 31. december 2023

	<u>Note</u>	<u>2023</u> kr.	<u>2022</u> kr.
<b>Bruttofortjeneste</b>		<b>61.469.414</b>	<b>58.272.479</b>
Personaleomkostninger	1	(49.162.046)	(46.172.256)
<b>Resultat før af- og nedskrivninger</b>		<b>12.307.368</b>	<b>12.100.223</b>
Af- og nedskrivninger af materielle anlægsaktiver		(8.896.689)	(7.797.701)
<b>Resultat før finansielle poster</b>		<b>3.410.679</b>	<b>4.302.522</b>
Finansielle indtægter	2	673.741	368.201
Finansielle omkostninger	3	(1.136.667)	(610.547)
<b>Resultat før skat</b>		<b>2.947.753</b>	<b>4.060.176</b>
Skat af årets resultat	4	(653.557)	(898.887)
<b>Årets resultat</b>		<b>2.294.196</b>	<b>3.161.289</b>
Resultatdisponering	5		



## Balance pr. 31. december 2023

	<u>Note</u>	<u>2023</u> kr.	<u>2022</u> kr.
<b>Aktiver</b>			
Andre anlæg, driftsmateriel og inventar	6	37.522.969	35.630.224
<b>Materielle anlægsaktiver</b>		<b>37.522.969</b>	<b>35.630.224</b>
Deposita	7	1.798.759	1.038.718
<b>Finansielle anlægsaktiver</b>		<b>1.798.759</b>	<b>1.038.718</b>
<b>Anlægsaktiver i alt</b>		<b>39.321.728</b>	<b>36.668.942</b>
Tilgodehavender fra salg og tjenesteydelser		13.174.418	14.150.613
Tilgodehavender hos tilknyttede virksomheder		8.164.431	5.450.706
Andre tilgodehavender		284.409	222.588
Periodeafgrænsningsposter		1.401.300	1.613.255
<b>Tilgodehavender</b>		<b>23.024.558</b>	<b>21.437.162</b>
<b>Likvide beholdninger</b>		<b>391</b>	<b>391</b>
<b>Omsætningsaktiver i alt</b>		<b>23.024.949</b>	<b>21.437.553</b>
<b>Aktiver i alt</b>		<b>62.346.677</b>	<b>58.106.495</b>



## Balance pr. 31. december 2023

	<u>Note</u>	<u>2023</u> kr.	<u>2022</u> kr.
<b>Passiver</b>			
Virksomhedskapital		1.000.000	1.000.000
Overført resultat		9.006.971	9.712.775
Foreslået udbytte for regnskabsåret		3.000.000	0
<b>Egenkapital</b>		<b>13.006.971</b>	<b>10.712.775</b>
Hensættelse til udskudt skat	8	982.580	1.335.985
<b>Hensatte forpligtelser i alt</b>		<b>982.580</b>	<b>1.335.985</b>
Leasingforpligtelser		19.722.733	19.264.791
Feriepengeforpligtelser		3.418.069	3.302.482
Deposita		400.000	400.000
<b>Langfristede gældsforpligtelser</b>	9	<b>23.540.802</b>	<b>22.967.273</b>
Kortfristet del af langfristede gældsforpligtelser	9	8.949.996	8.472.262
Banker		942.468	923.646
Leverandører af varer og tjenesteydelser		8.000.806	8.709.284
Skyldigt sambeskatningsbidrag		973.608	445.289
Anden gæld		5.949.446	4.539.981
<b>Kortfristede gældsforpligtelser</b>		<b>24.816.324</b>	<b>23.090.462</b>
<b>Gældsforpligtelser i alt</b>		<b>48.357.126</b>	<b>46.057.735</b>
<b>Passiver i alt</b>		<b>62.346.677</b>	<b>58.106.495</b>
Eventualforpligtelser	10		
Pantsætninger og sikkerhedsstillelser	11		



## Egenkapitalopgørelse

	<u>Virksomheds-</u> <u>kapital</u>	<u>Overført</u> <u>resultat</u>	<u>Foreslået</u> <u>udbytte for</u> <u>regnskabsåret</u>	<u>I alt</u>
Egenkapital 1. januar 2023	1.000.000	9.712.775	0	10.712.775
Årets resultat	0	(705.804)	3.000.000	2.294.196
<b>Egenkapital 31. december 2023</b>	<b>1.000.000</b>	<b>9.006.971</b>	<b>3.000.000</b>	<b>13.006.971</b>



## Pengestrømsopgørelse 1. januar – 31. december 2023

	<u>Note</u>	<u>2023</u> kr.	<u>2022</u> kr.
Årets resultat		2.294.196	3.161.289
Reguleringer	12	9.402.368	8.931.476
Ændring i driftskapital	13	<u>(908.937)</u>	<u>(1.904.976)</u>
<b>Pengestrømme fra drift før finansielle poster</b>		<b>10.787.627</b>	<b>10.187.789</b>
Renteindbetalinger og lignende		673.741	368.201
Renteudbetalinger og lignende		<u>(1.136.667)</u>	<u>(610.547)</u>
<b>Pengestrømme fra ordinær drift</b>		<b>10.324.701</b>	<b>9.945.443</b>
Betalt selskabsskat		<u>(456.118)</u>	<u>(525.689)</u>
<b>Pengestrømme fra driftsaktivitet</b>		<b>9.868.583</b>	<b>9.419.754</b>
Køb af materielle anlægsaktiver		(11.295.164)	(10.472.560)
Køb af finansielle anlægsaktiver m.v.		(809.188)	(152.649)
Salg af materielle anlægsaktiver		1.116.535	362.250
Salg af finansielle anlægsaktiver m.v.		<u>49.147</u>	<u>0</u>
<b>Pengestrømme fra investeringsaktivitet</b>		<b>(10.938.670)</b>	<b>(10.262.959)</b>





## Pengestrømsopgørelse 1. januar – 31. december 2023 (fortsat)

<u>Note</u>	<u>2023</u> kr.	<u>2022</u> kr.
Nedbringelse af leasingforpligtelser	(6.066.288)	(8.745.044)
Optagelse af gæld til kreditinstitutter	18.822	360.083
Indgåelse af leasingforpligtelser	7.001.906	9.703.458
Optagelse af langfristet gæld i øvrigt	115.587	24.708
Betalt udbytte	0	(3.000.000)
<b>Pengestrømme fra finansieringsaktivitet</b>	<b><u>1.070.087</u></b>	<b><u>(1.656.795)</u></b>
<b>Ændring i likvider</b>	<b>0</b>	<b>(2.500.000)</b>
Likvider 1. januar 2023	391	2.500.391
<b>Likvider 31. december 2023</b>	<b><u>391</u></b>	<b><u>391</u></b>
Likvider specificeres således:		
Likvide beholdninger	391	391
<b>Likvider 31. december 2023</b>	<b><u>391</u></b>	<b><u>391</u></b>



## Noter til årsrapporten

	<b>2023</b>	<b>2022</b>
	kr.	kr.
<b>1 Personaleomkostninger</b>		
Lønninger	44.162.791	41.726.173
Pensioner	4.235.813	3.622.996
Andre omkostninger til social sikring	763.442	823.087
	<b>49.162.046</b>	<b>46.172.256</b>
Antal heltidsbeskæftigede personer i gennemsnit	85	85
Ifølge årsregnskabslovens § 98 B stk. 3 er vederlaget til direktionen og bestyrelse udeladt.		
<b>2 Finansielle indtægter</b>		
Renteindtægter fra tilknyttede virksomheder	449.737	168.300
Andre finansielle indtægter	224.004	199.901
	<b>673.741</b>	<b>368.201</b>
<b>3 Finansielle omkostninger</b>		
Andre finansielle omkostninger	1.136.667	610.547
	<b>1.136.667</b>	<b>610.547</b>
<b>4 Skat af årets resultat</b>		
Årets aktuelle skat	1.006.962	489.472
Årets udskudte skat	(353.405)	409.415
	<b>653.557</b>	<b>898.887</b>



## Noter til årsrapporten

### 5 Resultatdisponering

Foreslået udbytte  
Overført resultat

<u>2023</u>	<u>2022</u>
kr.	kr.
3.000.000	0
<u>(705.804)</u>	<u>3.161.289</u>
<b><u>2.294.196</u></b>	<b><u>3.161.289</u></b>

### 6 Materielle anlægsaktiver

Kostpris 1. januar 2023  
Tilgang i årets løb  
Afgang i årets løb  
Kostpris 31. december 2023

#### Andre anlæg, driftsmateriel og inventar

Af- og nedskrivninger 1. januar 2023  
Årets nedskrivninger  
Tilbageførte ned- og afskrivninger på afhændede aktiver  
Af- og nedskrivninger 31. december 2023

60.444.895
11.295.164
<u>(2.015.275)</u>
<u>69.724.784</u>

#### **Regnskabsmæssig værdi 31. december 2023**

**37.522.969**

Regnskabsmæssig værdi af leasede aktiver

32.877.325



## Noter til årsrapporten

### 7 Finansielle anlægsaktiver

Kostpris 1. januar 2023

Tilgang i årets løb

Afgang i årets løb

Kostpris 31. december 2023

**Regnskabsmæssig værdi 31. december 2023**

<b>Deposita</b>
1.038.718
809.188
(49.147)
<b>1.798.759</b>
<b>1.798.759</b>

### 8 Hensættelse til udskudt skat

Hensættelse til udskudt skat 1. januar 2023

Udskudt skat indregnet i resultatopgørelsen

**Hensættelse til udskudt skat 31. december 2023**

<b>2023</b>	<b>2022</b>
kr.	kr.
1.335.985	926.570
(353.405)	409.415
<b>982.580</b>	<b>1.335.985</b>
<b>Hensættelse til udskudt skat vedrører:</b>	
Materielle anlægsaktiver	674.293
Periodeafgrænsningsposter	308.287
<b>982.580</b>	<b>1.335.985</b>



## Noter til årsrapporten

### 9 Langfristede gældsforpligtelser

	Gæld 1. januar 2023	Gæld 31. december 2023	Afdrag næste år	Restgæld efter 5 år
Leasingforpligtelser	27.737.053	28.672.729	8.949.996	4.660.433
Feriepengeforpligtelser	3.302.482	3.418.069	0	0
Deposita	400.000	400.000	0	0
	<b>31.439.535</b>	<b>32.490.798</b>	<b>8.949.996</b>	<b>4.660.433</b>

### 10 Eventualforpligtelser

Selskabet har stillet selvskyldnerkaution for søsterselskaberne JyskPakkeri ApS' og MiKaFre Ejendomme A/S' og moderselskabet Brina Holding ApS' eventuelle gæld til pengeinstitut. Pr. 31. december 2023 udgør gæld til pengeinstitut 2.602 t.kr.

Selskabet har stillet selvskyldnerkaution for søsterselskabet MiKaFre Ejendomme A/S' gæld til realkreditinstitut. Pr. 31. december 2023 udgør gæld til realkreditinstitut 18.901 t.kr.

Selskabet er sambeskattet med moderselskabet Brina Holding ApS (Administrationsselskab) og hæfter solidarisk med øvrige sambeskattede selskaber for betaling af selskabsskat for indkomståret 2010 og frem samt for kildeskat på udbytter, renter og royalties.

Selskabet har indgået operationelle leje- og leasingaftaler for følgende beløb:

Restløbetid i 1-46 mdr. med en gennemsnitlig månedlig ydelse på t.kr. 118, i alt t.kr. 3.304.

Herudover har selskabet indgået finansielle leasingkontrakter, der er indregnet som anlægsaktiver, jf. note 6.

Selskabet drives fra lejede lokaler, hvor der er indgået lejekontrakter med en restløbetid på mellem 3-48 måneder. Den årlige leje beløber sig pt. til 5.267 t.kr.



## Noter til årsrapporten

### 11 Pantsætninger og sikkerhedsstillelser

Til sikkerhed for bankgæld har selskabet givet pant på nom. t.kr. 5.000 i nuværende og fremtidige erhvervelser af simple fordringer fra salg og tjenesteydelser, drivmidler, varebeholdninger, driftsinventar og -materiel samt immaterielle rettigheder efter reglerne om virksomhedspant (flydende pant). Den bogførte værdi af aktiver omfattet af virksomhedspantet udgør pr. 31. december 2023 t.kr. 17.820.

### 12 Pengestrømsopgørelse - reguleringer

	<u>2023</u>	<u>2022</u>
	kr.	kr.
Finansielle indtægter	(673.741)	(368.201)
Finansielle omkostninger	1.136.667	610.547
Af- og nedskrivninger	8.896.689	7.797.701
Skat af årets resultat	653.557	898.887
Andre reguleringer	(610.804)	(7.458)
	<u>9.402.368</u>	<u>8.931.476</u>

### 13 Pengestrømsopgørelse - ændring i driftskapital

Ændring i tilgodehavender	(1.587.396)	(3.270.239)
Ændring i leverandører mv.	678.459	1.365.263
	<u>(908.937)</u>	<u>(1.904.976)</u>



## Anvendt regnskabspraksis

Årsrapporten for AutoBude for 2023 er aflagt i overensstemmelse med årsregnskabslovens bestemmelser for mellemstore virksomheder i regnskabsklasse C.

Den anvendte regnskabspraksis er uændret i forhold til sidste år.

Årsrapporten for 2023 er aflagt i kr.

### Generelt om indregning og måling

I resultatopgørelsen indregnes indtægter i takt med, at de indtjenes. Herudover indregnes værdireguleringer af finansielle aktiver og forpligtelser. I resultatopgørelsen indregnes ligeledes alle omkostninger, herunder afskrivninger og nedskrivninger.

Aktiver indregnes i balancen, når det er sandsynligt, at fremtidige økonomiske fordele vil tilflyde selskabet, og aktivets værdi kan måles pålideligt.

Forpligtelser indregnes i balancen, når det er sandsynligt, at fremtidige økonomiske fordele vil fragå selskabet, og forpligtelsens værdi kan måles pålideligt.

Ved første indregning måles aktiver og forpligtelser til kostpris. Efterfølgende måles aktiver og forpligtelser som beskrevet for hver enkelt regnskabspost nedenfor.

Visse finansielle aktiver og forpligtelser måles til amortiseret kostpris, hvorved der indregnes en konstant effektiv rente over løbetiden. Amortiseret kostpris opgøres som oprindelig kostpris med fradrag af eventuelle afdrag samt tillæg/fradrag af den akkumulerede amortisering af forskellen mellem kostpris og nominelt beløb.

Ved indregning og måling tages hensyn til forudsigelige tab og risici, der fremkommer, inden årsrapporten aflægges, og som be- eller afkræfter forhold, der eksisterede på balancedagen.

### Resultatopgørelsen

#### Bruttofortjeneste

Selskabet anvender bestemmelsen i årsregnskabslovens § 32, hvorefter selskabets omsætning ikke er oplyst.

Bruttofortjeneste er et sammendrag af nettoomsætning, samt andre driftsindtægter med fradrag af fremmed kørsel og andre direkte omkostninger og andre eksterne omkostninger.

#### Nettoomsætning

Indtægter fra kørsel, indregnes i resultatopgørelsen, når levering og risikoovergang til køber har fundet sted, og hvis indtægten kan opgøres pålideligt og forventes modtaget.

Nettoomsætningen måles til dagsværdien af det aftalte vederlag ekskl. moms og afgifter opkrævet på vegne af tredjepart. Alle former for afgivne rabatter indregnes i omsætningen.

#### Fremmed kørsel og andre direkte omkostninger

Fremmed kørsel og andre direkte omkostninger indeholder det forbrug af råvarer og hjælpematerialer, der er anvendt for at opnå årets nettoomsætning.

#### Andre driftsindtægter

Andre driftsindtægter indeholder regnskabsposter af sekundær karakter i forhold til virksomhedens aktiviteter, herunder fortjeneste ved salg af immaterielle og materielle anlægsaktiver, driftstabs- og konflikterstatninger samt lønrefusioner. Erstatninger indregnes, når det er overvejende sandsynligt, at virksomheden vil modtage erstatningen.

## Anvendt regnskabspraksis

### Andre eksterne omkostninger

Andre eksterne omkostninger omfatter omkostninger til salg, reklame, administration, lokaler, operationelle leasingomkostninger mv.

### Personaleomkostninger

Personaleomkostninger omfatter løn og gager, inklusive feriepenge og pensioner samt andre omkostninger til social sikring mv. til selskabets medarbejdere.

### Af- og nedskrivninger af materielle anlægsaktiver

Af- og nedskrivninger indeholder årets af- og nedskrivninger af materielle anlægsaktiver.

### Finansielle indtægter og omkostninger

Finansielle indtægter og omkostninger indregnes i resultatopgørelsen med de beløb, der vedrører regnskabsåret. Finansielle poster omfatter renteindtægter og –omkostninger, finansielle omkostninger ved finansiell leasing, realiserede og urealiserede kursgevinster og -tab vedrørende værdipapirer, gæld og transaktioner i fremmed valuta, amortisering af finansielle aktiver og forpligtelser samt tillæg og godtgørelse under acontoskatteordningen mv.

### Skat af årets resultat

Virksomheden er omfattet af de danske regler om tvungen sambeskatning.

Den aktuelle danske selskabsskat fordeles ved afregning af sambeskatningsbidrag mellem de sambeskattede virksomheder i forhold til disses skattepligtige indkomster. I tilknytning hertil modtager virksomheder med skattemæssigt underskud sambeskatningsbidrag fra virksomheder, der har kunnet anvende dette underskud til nedsettelse af eget skattemæssigt overskud.

Årets skat, som består af årets aktuelle selskabsskat og ændring i udskudt skat, indregnes i resultatopgørelsen med den del, der kan henføres til årets resultat, og direkte i egenkapitalen med den del, der kan henføres til posteringer direkte i egenkapitalen.

### Balancen

#### Materielle anlægsaktiver

Andre anlæg, driftsmateriel og inventar måles til kostpris med fradrag af akkumulerede af- og nedskrivninger.

Afskrivningsgrundlaget er kostpris med fradrag af forventet restværdi efter afsluttet brugstid.

Kostpris omfatter anskaffelsesprisen og omkostninger direkte tilknyttet anskaffelsen indtil det tidspunkt, hvor aktivet er klar til brug.

Kostprisen på et samlet aktiv opdeles i separate bestanddele, der afskrives hver for sig, hvis brugstiden på de enkelte bestanddele er forskellig, og den enkelte bestanddel udgør en væsentlig del af den samlede kostpris.

Der foretages lineære afskrivninger baseret på følgende vurdering af aktivernes forventede brugstider og restværdier:

	Brugstid	Restværdi
Andre anlæg, driftsmateriel og inventar	3-6 år	0-40%

Brugstiden og restværdien revurderes årligt. En ændring behandles som et regnskabsmæssigt skøn, og indvirkningen på afskrivninger indregnes fremadrettet.



## Anvendt regnskabspraksis

Fortjeneste og tab ved salg af materielle anlægsaktiver opgøres som forskellen mellem salgsprisen med fradrag af salgsomkostninger og den regnskabsmæssige værdi på salgstidspunktet.

Fortjeneste eller tab ved salg af materielle anlægsaktiver indregnes i resultatopgørelsen under andre driftsindtægter henholdsvis andre driftsomkostninger.

### Leasingkontrakter

Leasingkontrakter vedrørende materielle anlægsaktiver, hvor selskabet har alle væsentlige risici og fordele forbundet med ejendomsretten (finansiel leasing), indregnes i balancen som aktiver. Aktiverne måles ved første indregning til opgjort kostpris svarende til laveste værdi af dagsværdi af det leasede aktiv og nutidsværdien af de fremtidige leasingydelser. Ved beregning af nutidsværdien anvendes leasingaftalens interne rente eller alternativt virksomhedens lånerente som diskonteringsfaktor. Finansielt leasede aktiver behandles herefter som virksomhedens øvrige anlægsaktiver.

Den kapitaliserede restleasingforpligtelse indregnes i balancen som en gældsforpligtelse, og leasingydelsens rentedel indregnes over kontraktens løbetid i resultatopgørelsen.

Alle øvrige leasingkontrakter er operationel leasing. Ydelser i forbindelse med operationel leasing og øvrige lejeaftaler indregnes i resultatopgørelsen over kontraktens løbetid. Selskabets samlede forpligtelse vedrørende operationelle leasing- og lejeaftaler oplyses under eventualposter mv.

### Andre finansielle anlægsaktiver

Deposita måles til kostpris. Er nettorealisationsværdien lavere end kostprisen, nedskrives til denne lavere værdi.

### Værdiforringelse af anlægsaktiver

Den regnskabsmæssige værdi af materielle anlægsaktiver vurderes årligt for indikationer på værdiforringelse, ud over det som udtrykkes ved afskrivning.

Foreligger der indikationer på værdiforringelse, foretages nedskrivningstest af hvert enkelt aktiv eller gruppe af aktiver. Der foretages nedskrivning til genindvindingsværdien, hvis denne er lavere end den regnskabsmæssige værdi.

Genindvindingsværdi er den højeste værdi af kapitalværdi og salgsværdi fratrukket forventede omkostninger ved et salg. Kapitalværdien opgøres som nutidsværdien af de forventede nettopengestrømme fra anvendelse af aktivet eller aktivgruppen og forventede nettopengestrømme ved salg af aktivet eller aktivgruppen efter endt brugstid.

### Tilgodehavender

Tilgodehavender måles til amortiseret kostpris.

Der foretages nedskrivning til imødegåelse af tab, hvor der vurderes at være indtruffet en objektiv indikation på, at et tilgodehavende eller en portefølje af tilgodehavender er værdiforringet. Hvis der foreligger en objektiv indikation på, at et individuelt tilgodehavende er værdiforringet, foretages nedskrivning på individuelt niveau.

### Periodeafgrænsningsposter

Periodeafgrænsningsposter, indregnet under omsætningsaktiver, omfatter afholdte omkostninger vedrørende efterfølgende regnskabsår.

### Likvide beholdninger

Likvider omfatter likvide beholdninger.

## Anvendt regnskabspraksis

### Egenkapital

#### Udbytte

Foreslået udbytte vises som en særskilt post under egenkapitalen. Udbytte indregnes som en forpligtelse på tidspunktet for vedtagelse på generalforsamlingen.

#### Selskabsskat og udskudt skat

Aktuelle skatteforpligtelser og tilgodehavende aktuel skat indregnes i balancen som beregnet skat af årets skattepligtige indkomst, reguleret for skat af tidligere års skattepligtige indkomster samt for betalte acontoskatter.

Selskabet er sambeskattet med koncernforbundne danske selskaber. Den aktuelle selskabsskat fordeles mellem de sambeskattede selskaber i forhold til disses skattepligtige indkomster og med fuld fordeling med refusion vedrørende skattemæssige underskud. De sambeskattede selskaber indgår i acontoskatteordningen.

Skyldige og tilgodehavende sambeskatningsbidrag indregnes i balancen som 'Tilgodehavende sambeskatningsbidrag' eller 'Skyldige sambeskatningsbidrag'.

Udskudt skat måles efter den balanceorienterede gælds metode af midlertidige forskelle mellem regnskabsmæssig og skattemæssig værdi af aktiver og forpligtelser opgjort på grundlag af den planlagte anvendelse af aktivet henholdsvis afvikling af forpligtelsen. Udskudt skat måles til nettorealisationsværdi.

Udskudt skat måles på grundlag af de skatteregler og skattesatser, der med balance-dagens lovgivning vil være gældende, når den udskudte skat forventes udløst som aktuel skat. Ændring i udskudt skat som følge af ændringer i skattesatser indregnes i resultatopgørelsen bortset fra poster, der føres direkte på egenkapitalen.

#### Gældsforpligtelser

I finansielle forpligtelser indregnes tillige den kapitaliserede restleasingforpligtelse på finansielle leasingkontrakter.

Gældsforpligtelser, som omfatter gæld til leverandører samt anden gæld, måles til amortiseret kostpris, hvilket sædvanligvis svarer til nominel værdi.

Feriepengeforpligtelsen, som virksomhedens medarbejdere optjener i overgangsperioden 1. september 2019 – 31. august 2020, administreres af virksomheden, og indbetales til feriefonden før lønmodtagerens pensionsalder. Forpligtelsen indgår i posten Anden gæld, som henholdsvis kortfristet og langfristet gæld. Anden gæld måles til amortiseret kostpris, hvilket sædvanligvis svarer til nominel værdi.

#### Omregning af fremmed valuta

Transaktioner i fremmed valuta omregnes ved første indregning til transaktionsdagens kurs. Valutakursdifferencer, der opstår mellem transaktionsdagens kurs og kursen på betalingsdagen, indregnes i resultatopgørelsen som en finansiel post. Hvis valutainstrumenter anvendes til sikring af fremtidige pengestrømme, indregnes urealiserede værdireguleringer direkte på egenkapitalen i dagsværdireserven.

#### Pengestrømsopgørelse

Pengestrømsopgørelsen viser selskabets pengestrømme fordelt på drifts-, investerings- og finansieringsaktivitet for året, årets forskydning i likvider og selskabets likvider ved årets begyndelse og slutning.

Likviditetsvirkningen af køb og salg af virksomheder vises separat under pengestrømme fra investeringsaktivitet. I pengestrømsopgørelsen indregnes pengestrømme vedrørende købte virksomheder fra anskaffelsestidspunktet, og pengestrømme vedrørende solgte virksomheder indregnes frem til salgstidspunktet.

#### Pengestrømme fra driftsaktivitet

Pengestrømme fra driftsaktivitet opgøres som selskabets resultat reguleret for ikke-kontante driftsposter, ændring i driftskapital og betalt selskabsskat. Udbytteindtægter fra kapitalandele indregnes under 'renteindtægter og udbytter, modtaget'.

## Anvendt regnskabspraksis

### Pengestrømme fra investeringsaktivitet

Pengestrømme fra investeringsaktivitet omfatter betaling i forbindelse med køb og salg af virksomheder og aktiviteter samt køb og salg af immaterielle, materielle og finansielle anlægsaktiver.

### Pengestrømme fra finansieringsaktivitet

Pengestrømme fra finansieringsaktivitet omfatter ændringer i størrelse eller sammensætning af selskabets kapital og omkostninger forbundet hermed samt optagelse af lån, afdrag på rentebærende gæld og betaling af udbytte til selskabsdeltagere.

### Likvider

Likvider omfatter likvide beholdninger og kortfristede værdipapirer med en løbetid under 3 måneder, og som uden hindring kan omsættes til likvide beholdninger, og hvorpå der kun er ubetydelige risici for værdiændringer.

### Hoved- og nøgletaloversigt

Forklaring af nøgletal.

Soliditetsgrad	$\frac{\text{Egenkapital ultimo} \times 100}{\text{Samlede aktiver ultimo}}$
Forrentning af egenkapital	$\frac{\text{Ordinært resultat efter skat} \times 100}{\text{Gennemsnitlig egenkapital}}$

## Selskabsoplysninger

<b>Selskabet</b>	AutoBude A/S Lundagervej 3 8722 Hedensted
	CVR-nr.: 32 88 86 82
	Regnskabsperiode: 1. januar – 31. december 2023
	Stiftet: 1. maj 2010
	Hjemsted: Hedensted
<b>Bestyrelse</b>	Poul Erik Andersen, formand Brian Pedersen Ina Pedersen Anders Bech Jensen
<b>Direktion</b>	Brian Pedersen, direktør
<b>Revision</b>	Roesgaard Godkendt Revisionspartnerselskab Sønderbrogade 16 8700 Horsens

## Ledelsespåtegning

Bestyrelsen og direktionen har dags dato behandlet og godkendt årsrapporten for regnskabsåret 1. januar - 31. december 2023 for AutoBude A/S.

Årsrapporten aflægges i overensstemmelse med årsregnskabsloven.

Det er vores opfattelse, at årsregnskabet giver et retvisende billede af selskabets aktiver, passiver og finansielle stilling pr. 31. december 2023 og resultatet af selskabets aktiviteter samt af selskabets pengestrømme for regnskabsåret 1. januar - 31. december 2023.

Ledelsesberetningen indeholder efter vores opfattelse en retvisende redegørelse for de forhold, beretningen omhandler.

Årsrapporten indstilles til generalforsamlingens godkendelse

Hedensted, den 16. april 2024

**Direktion** Brian Pedersen, direktør

**Bestyrelse** Poul Erik Andersen  
Formand

Brian Pedersen

Ina Pedersen

Anders Bech Jensen



# Den uafhængige revisors revisionspåtegning

## Til kapitalejeren i AutoBude A/S

### Konklusion

Vi har revideret årsregnskabet for AutoBude for regnskabsåret 1. januar - 31. december 2023, der omfatter anvendt regnskabspraksis, resultatopgørelse, balance, egenkapitalopgørelse, pengestrømsopgørelse og noter. Årsregnskabet udarbejdes efter årsregnskabsloven.

Det er vores opfattelse, at årsregnskabet giver et retvisende billede af selskabets aktiver, passiver og finansielle stilling pr. 31. december 2023 samt af resultatet af selskabets aktiviteter og pengestrømme for regnskabsåret 1. januar - 31. december 2023 i overensstemmelse med årsregnskabsloven.

### Grundlag for konklusion

Vi har udført vores revision i overensstemmelse med internationale standarder om revision og de yderligere krav, der er gældende i Danmark. Vores ansvar ifølge disse standarder og krav er nærmere beskrevet i revisionspåtegningens afsnit "Revisors ansvar for revisionen af årsregnskabet". Vi er uafhængige af selskabet i overensstemmelse med International Ethics Standards Board for Accountants' internationale retningslinjer for revisors etiske adfærd (IESBA's Code) og de yderligere etiske krav, der er gældende i Danmark, ligesom vi har opfyldt vores øvrige etiske forpligtelser i henhold til disse krav og IESBA Code. Det er vores opfattelse, at det opnåede revisionsbevis er tilstrækkeligt og egnet som grundlag for vores konklusion.

### Ledelsens ansvar for årsregnskabet

Ledelsen har ansvaret for udarbejdelsen af et årsregnskab, der giver et retvisende billede i overensstemmelse med årsregnskabsloven. Ledelsen har endvidere ansvaret for den interne kontrol, som ledelsen anser for nødvendig for at udarbejde et årsregnskab uden væsentlig fejlinformation, uanset om denne skyldes besvigelser eller fejl.

Ved udarbejdelsen af årsregnskabet er ledelsen ansvarlig for at vurdere selskabets evne til at fortsætte driften, at oplyse om forhold vedrørende fortsat drift, hvor dette er relevant, samt at udarbejde årsregnskabet på grundlag af regnskabsprincippet om fortsat drift, medmindre ledelsen enten har til hensigt at likvidere selskabet, indstille driften eller ikke har andet realistisk alternativ end at gøre dette.

### Revisors ansvar for revisionen af årsregnskabet

Vores mål er at opnå høj grad af sikkerhed for, om årsregnskabet som helhed er uden væsentlig fejlinformation, uanset om denne skyldes besvigelser eller fejl, og at afgive en revisionspåtegning med en konklusion. Høj grad af sikkerhed er et højt niveau af sikkerhed, men er ikke en garanti for, at en revision, der udføres i overensstemmelse med internationale standarder om revision og de yderligere krav, der er gældende i Danmark, altid vil afdække væsentlig fejlinformation, når sådan findes. Fejlinformationer kan opstå som følge af besvigelser eller fejl og kan betragtes som væsentlige, hvis det med rimelighed kan forventes, at de enkeltvis eller samlet har indflydelse på de økonomiske beslutninger, som regnskabsbrugere træffer på grundlag af årsregnskabet.

Som led i en revision, der udføres i overensstemmelse med internationale standarder om revision og de yderligere krav, der er gældende i Danmark, foretager vi faglige vurderinger og opretholder professionel skepsis under revisionen. Herudover:

- Identificerer og vurderer vi risikoen for væsentlig fejlinformation i årsregnskabet, uanset om denne skyldes besvigelser eller fejl, udformer og udfører revisions handlinger som reaktion på disse risici samt opnår revisionsbevis, der er tilstrækkeligt og egnet til at danne grundlag for vores konklusion. Risikoen for ikke at opdage væsentlig fejlinformation forårsaget af besvigelser er højere end ved væsentlig fejlinformation forårsaget af fejl, idet besvigelser kan omfatte sammensværgelser, dokumentfalsk, bevidste udeladelser, vildledning eller tilsidesættelse af intern kontrol.

## Den uafhængige revisors revisionspåtegning

- Opnår vi forståelse af den interne kontrol med relevans for revisionen for at kunne udforme revisionshandlinger, der er passende efter omstændighederne, men ikke for at kunne udtrykke en konklusion om effektiviteten af selskabets interne kontrol.
- Tager vi stilling til, om den regnskabspraksis, som er anvendt af ledelsen, er passende, samt om de regnskabsmæssige skøn og tilknyttede oplysninger, som ledelsen har udarbejdet, er rimelige.
- Konkluderer vi, om ledelsens udarbejdelse af årsregnskabet på grundlag af regnskabsprincippet om fortsat drift er passende, samt om der på grundlag af det opnåede revisionsbevis er væsentlig usikkerhed forbundet med begivenheder eller forhold, der kan skabe betydelig tvivl om selskabets evne til at fortsætte driften. Hvis vi konkluderer, at der er en væsentlig usikkerhed, skal vi i vores revisionspåtegning gøre opmærksom på oplysninger herom i årsregnskabet eller, hvis sådanne oplysninger ikke er tilstrækkelige, modificere vores konklusion. Vores konklusioner er baseret på det revisionsbevis, der er opnået frem til datoen for vores revisionspåtegning. Fremtidige begivenheder eller forhold kan dog medføre, at selskabet ikke længere kan fortsætte driften.
- Tager vi stilling til den samlede præsentation, struktur og indhold af årsregnskabet, herunder noteoplysningerne, samt om årsregnskabet afspejler de underliggende transaktioner og begivenheder på en sådan måde, at der gives et retvisende billede heraf.

Vi kommunikerer med den øverste ledelse om blandt andet det planlagte omfang og den tidsmæssige placering af revisionen samt betydelige revisionsmæssige observationer, herunder eventuelle betydelige mangler i intern kontrol, som vi identificerer under revisionen.

### Udtalelse om ledelsesberetningen

Ledelsen er ansvarlig for ledelsesberetningen.

Vores konklusion om årsregnskabet omfatter ikke ledelsesberetningen, og vi udtrykker ingen form for konklusion med sikkerhed om ledelsesberetningen.

I tilknytning til vores revision af årsregnskabet er det vores ansvar at læse ledelsesberetningen og i den forbindelse overveje, om ledelsesberetningen er væsentligt inkonsistent med årsregnskabet eller vores viden opnået ved revisionen eller på anden måde synes at indeholde væsentlig fejlinformation.

Vores ansvar er derudover at overveje, om ledelsesberetningen indeholder krævede oplysninger i henhold til årsregnskabsloven.

Baseret på det udførte arbejde er det vores opfattelse, at ledelsesberetningen er i overensstemmelse med årsregnskabet og er udarbejdet i overensstemmelse med årsregnskabslovens krav. Vi har ikke fundet væsentlig fejlinformation i ledelsesberetningen.

Horsens, den 16. april 2024

### Roesgaard

Godkendt Revisionspartnerselskab  
CVR-nr. 37 54 31 28

Søren Roesgaard  
Statsautoriseret revisor  
MNE-nr. mne33225



Design og produktion af Roesgaard

**AutoBude**  
70 15 00 03

AutoBude A/S  
Lundagervej 3  
8722 Hedensted  
+45 70 15 00 03  
booking@AutoBude.dk  
CVR. 32 88 86 82

Følg os her:   

